



**LETNO POROČILO za družbo  
FARMADENT d.o.o., za leto 2015**



PRIBLIŽUJEMO  
ZDRAVJE



FARMADENT

Maribor, April 2016

## VSEBINA LETNEGA POROČILA

<b>POSLOVNO POROČILO DRUŽBE FARMADENT d.o.o., za POSLOVNO LETO 2015 4</b>	
<b>1</b>	<b>POROČILO UPRAVE ZA LETO 2015 5</b>
<b>1.1</b>	<b>POROČILO DIREKTORJA 5</b>
<b>1.2</b>	<b>POROČILO BIVŠEGA DIREKTORJA 6</b>
<b>2</b>	<b>PREDSTAVITEV DRUŽBE 8</b>
<b>2.1</b>	<b>PREDSTAVITEV 8</b>
<b>2.2</b>	<b>PRAVNI POLOŽAJ 9</b>
<b>2.3</b>	<b>OSTALI PODATKI O DRUŽBI 9</b>
<b>2.4</b>	<b>ORGANI DRUŽBE ZA LETO 2015 10</b>
<b>2.5</b>	<b>CERTIFIKATI DRUŽBE 10</b>
<b>2.6</b>	<b>ORGANIZACIJSKA SHEMA 11</b>
<b>2.7</b>	<b>POSLOVNE ENOTE 12</b>
<b>2.8</b>	<b>DELEŽI V DRUGIH DRUŽBAH 12</b>
<b>3</b>	<b>PODJETJA V SKUPINI 13</b>
<b>3.1</b>	<b>GOPHARM d.o.o. 13</b>
<b>4</b>	<b>IZJAVA O UPRAVLJANJU DRUŽBE 14</b>
<b>4.1</b>	<b>SISTEM NOTRANJIH KONTROL IN UPRAVLJANJE S TVEGANJI TER POSTOPEK RAČUNOVODSKEGA POROČANJA 14</b>
<b>4.2</b>	<b>PODATKI O USTANOVITELJU TER SESTAVI IN DELOVANJU ORGANOV NADZORA IN VODENJA 15</b>
<b>4.3</b>	<b>PRAVNE PODLAGE IN DOVOLJENJA ZA DELOVANJE DRUŽBE 16</b>
<b>5</b>	<b>POMEMBNI DOGODKI V LETU 2015 19</b>
<b>6</b>	<b>DOGODKI PO PRETEKU POSLOVNEGA LETA 22</b>
<b>7</b>	<b>POSLOVANJE V LETU 2015 23</b>
<b>7.1</b>	<b>PRODAJA 23</b>
<b>7.2</b>	<b>PREGLED POSLOVANJA 24</b>
<b>7.3</b>	<b>PREGLED SLABITEV STALNIH IN OBRATNIH SREDSTEV V LETU 2015 27</b>
<b>8</b>	<b>OBVLADOVANJE TVEGANJ 29</b>
<b>9</b>	<b>ZAPOSLENI 31</b>
<b>9.1</b>	<b>POVPREČNO ŠTEVILO IN IZOBRAZBENA STRUKTURA ZAPOSLENIH V LETU 2015 31</b>
<b>9.2</b>	<b>IZOBRAŽEVANJE IN USPOSABLJANJE ZAPOSLENIH 32</b>
<b>9.3</b>	<b>VARSTVO PRI DELU, POŽARNA VARNOST 33</b>
<b>10</b>	<b>DRUŽBENA ODGOVORNOST 34</b>
<b>11</b>	<b>PLAN IN POSLOVANJE V LETU 2016 35</b>

**RAČUNOVODSKO POROČILO DRUŽBE Farmadent d.o.o., ZA POSLOVNO LETO 2015 36**

<b>12</b>	<b>SPLOŠNA RAZKRITJA 37</b>
<b>12.1</b>	<b>TEČAJ IN NAČINI PRERAČUNAVANJA V DOMAČO VALUTO 37</b>
<b>12.2</b>	<b>RAČUNOVODSKI IZKAZI 37</b>
<b>12.3</b>	<b>DAVČNI POLOŽAJ 37</b>
<b>12.4</b>	<b>REVIZIJA RAČUNOVODSKIH IZKAZOV 37</b>
<b>12.5</b>	<b>DOSTOPNOST IN PREDLOŽITEV LETNEGA POROČILA 38</b>
<b>12.6</b>	<b>POROČANJE PO ODSEKIH 38</b>
<b>13</b>	<b>RAČUNOVODSKI IZKAZI 39</b>
<b>13.1</b>	<b>BILANCA STANJA 39</b>
<b>13.2</b>	<b>IZKAZ POSLOVNEGA IZIDA 41</b>
<b>13.3</b>	<b>IZKAZ DRUGEGA VSEOBSEGAJOČEGA DONOSA 42</b>
<b>13.4</b>	<b>IZKAZ DENARNIH TOKOV 43</b>
<b>13.5</b>	<b>IZKAZ GIBANJA KAPITALA 44</b>
<b>13.6</b>	<b>KAZALNIKI 46</b>
<b>14</b>	<b>RAZKRITJA K BILANCI STANJA 47</b>
<b>14.1</b>	<b>NEOPREDMETENA SREDSTVA 47</b>
<b>14.2</b>	<b>OPREDMETENA OSNOVNA SREDSTVA 48</b>
<b>14.3</b>	<b>NALOŽBENE NEPREMIČNINE 50</b>
<b>14.4</b>	<b>DOLGOROČNE FINANČNE NALOŽBE 51</b>
<b>14.5</b>	<b>ODLOŽENE TERJATVE ZA DAVEK 52</b>
<b>14.6</b>	<b>DOLGOROČNE POSLOVNE TERJATVE 53</b>
<b>14.7</b>	<b>ZALOGE 53</b>
<b>14.8</b>	<b>KRATKOROČNE FINANČNE NALOŽBE 54</b>
<b>14.9</b>	<b>KRATKOROČNE POSLOVNE TERJATVE 54</b>
<b>14.10</b>	<b>DOBROIMETJE PRI BANKAH, ČEKI IN GOTOVINA 57</b>
<b>14.11</b>	<b>AKTIVNE ČASOVNE RAZMEJITVE 57</b>
<b>14.12</b>	<b>KAPITAL 58</b>
<b>14.13</b>	<b>REZERVACIJE IN DOLGOROČNE PASIVNE ČASOVNE RAZMEJITVE 58</b>
<b>14.14</b>	<b>DOLGOROČNE FINANČNE OBVEZNOSTI 59</b>
<b>14.15</b>	<b>KRATKOROČNE FINANČNE OBVEZNOSTI 60</b>
<b>14.16</b>	<b>KRATKOROČNE POSLOVNE OBVEZNOSTI 61</b>
<b>14.17</b>	<b>KRATKOROČNE PASIVNE ČASOVNE RAZMEJITVE 62</b>
<b>15</b>	<b>RAZKRITJA K IZKAZU POSLOVNEGA IZIDA 63</b>

<b>15.1</b>	<b>ČISTI PRIHODKI IZ PRODAJE 63</b>
<b>15.2</b>	<b>DRUGI POSLOVNI PRIHODKI 63</b>
<b>15.3</b>	<b>FINANČNI PRIHODKI IZ DELEŽEV 64</b>
<b>15.4</b>	<b>FINANČNI PRIHODKI IZ DANIH POSOJIL 64</b>
<b>15.5</b>	<b>FINANČNI PRIHODKI IZ POSLOVNIH TERJATEV 64</b>
<b>15.6</b>	<b>DRUGI PRIHODKI 65</b>
<b>15.7</b>	<b>STROŠKI BLAGA, MATERIALA IN STORITEV 65</b>
<b>15.8</b>	<b>STROŠKI DELA 66</b>
<b>15.9</b>	<b>ODPISI VREDNOSTI 67</b>
<b>15.10</b>	<b>DRUGI POSLOVNI ODHODKI 68</b>
<b>15.11</b>	<b>FINANČNI ODHODKI IZ OSLABITVE IN ODPISOV FINANČNIH NALOŽB 68</b>
<b>15.12</b>	<b>FINANČNI ODHODKI IZ FINANČNIH OBVEZNOSTI 68</b>
<b>15.13</b>	<b>FINANČNI ODHODKI IZ POSLOVNIH OBVEZNOSTI 68</b>
<b>15.14</b>	<b>DRUGI ODHODKI 69</b>
<b>15.15</b>	<b>POSLOVNI IZID 69</b>
<b>15.16</b>	<b>DAVEK OD DOHODKOV PRAVNIH OSEB 69</b>
<b>16</b>	<b>RAZKRITJA K IZKAZU DENARNIH TOKOV 70</b>
<b>16.1</b>	<b>IZKAZ DENARNIH TOKOV 70</b>
<b>17</b>	<b>RAZKRITJA K IZKAZU GIBANJA KAPITALA 71</b>
<b>17.1</b>	<b>IZKAZ GIBANJA KAPITALA 71</b>
<b>18</b>	<b>DRUGA RAZKRITJA 72</b>
<b>18.1</b>	<b>PREJEMKI DIREKTORJA IN PROKURISTOV DRUŽBE 72</b>
<b>18.2</b>	<b>POSEBNA UPRAVIČENJA NAD SREDSTVI DRUŽBE 72</b>
<b>18.3</b>	<b>POTENCIALNE OBVEZNOSTI 73</b>
<b>18.3.1</b>	<b>Agencija za varstvo konkurence 73</b>
<b>18.3.2</b>	<b>Tožbe nekdanjih zaposlenih 74</b>
<b>18.4</b>	<b>BLAGOVNE REZERVE 74</b>
<b>18.5</b>	<b>KAPITALSKE REZERVE 74</b>
<b>19</b>	<b>POTRDITEV POSLOVODSTVA 75</b>
<b>20</b>	<b>POROČILO NEODVISNEGA REVIZORJA 76</b>



**POSLOVNO POROČILO**

**DRUŽBE FARMADENT d.o.o., za**

**POSLOVNO LETO 2015**



# 1 POROČILO UPRAVE ZA LETO 2015

## 1.1 POROČILO DIREKTORJA

Poslovni rezultat družbe Farmadent za leto 2015 zaznamujejo številne slabitve, ki so vplivale na to, da je podjetje zabeležilo več kot 2 milijonski negativni čisti poslovni rezultat. Potrebno je poudariti, da so razlogi za navedene slabitve v pretežni meri posledica napačnih poslovnih odločitev v preteklih letih in se niso zgodili v letu 2015. Obrazložitev za posamezne slabitve so podrobneje predstavljene v nadaljevanju poročila.

Farmadent je v letu 2015 zabeležil 2,9 % padec prometa, kar je posledica padca cen zdravil, manj intenzivne prisotnosti na trgu in agresivnega nastopa konkurence. Razlika v ceni je znašala za 6,15 %, kar je nekoliko manj kot leta 2014.

Poslovni izid iz poslovanja je znašal – 112 tisoč EUR, celotni poslovni izid - 2.442 tisoč EUR in čisti poslovni izid - 2.040 tisoč EUR.

Družba Farmadent je kljub velikim finančnim obremenitvam (vračila kreditov in občasne težave z izterjavo določenih zapadlih terjatev) skozi vse leto zagotavljala dnevno likvidnost in redno izpolnjevala svoje obveznosti do zaposlenih, države, dobaviteljev, kupcev in bank. Na dan 31. 12. 2015 so bile vse obveznosti poravnane. V letu 2015 smo uspeli zmanjšati kreditne obveznosti do bank in ostalih za 1,060 mio EUR. Kreditne obveznosti na dan 31. 12. 2015 znašajo 7,971 mio EUR.

V letu 2015 so potekale intenzivne priprave na zagon novega informacijskega sistema Navision, ki je za družbo izjemnega pomena. Sistem smo uspešno zagnali 1.2.2016 in deluje v okviru pričakovanj.

V postopku, ki ga je zaradi domnevnega kartelnega dogovarjanja proti družbi uvedla Agencija za varstvo konkurence, je v letu 2015 Vrhovno sodišče ugodilo reviziji podjetja Farmadent in zadevo vrnilo nazaj v odločanje Upravnemu sodišču. To je sodbo razveljavilo in celotno zadevo vrnilo v ponovno odločanje AVK. Postopek je v teku, FD pa bo uporabil vsa razpoložljiva pravna sredstva, da dokaže, da je ravnal zakonito.

Glede na to, da sem svojo funkcijo kot direktorica Farmadenta nastopila šele 27.11.2015, je v nadaljevanju priloženo poročilo bivšega direktorja in njegov pogled na poslovanje podjetja v 2015.

Direktorica družbe  
mag. Tadeja Štefančič



## 1.2 POROČILO BIVŠEGA DIREKTORJA

---

1. Direktor podjetja Farmadent Aleš Mlinarič je bil večji del leta 2015 na bolniški, najprej v začetku leta, nato ves mesec april in nato neprekinjeno od konca julija do konca leta 2015. V tem drugem obdobju ga je nadomeščal Gregor Jager, nato pa je Farmadent dobil novo direktorico, Tadejo Štefančič.
2. Delovno razmerje je konec januarja odpovedal tedanji vodja prodaje Jure Ferlež. S 1. 4. 2015 je Sektor prodaje spet prevzela nekdanja vodja Brigita Korpar. Področje nabave je prevzela na novo zaposlena Helena Kurtin. Primopredaja področja nabave je trajala neprimerno dolgo.
3. Konkurenca je precej okrepila delovanje na trgu, še posebno Salus, ki je na osnovi dogovora s Krko začel ponujati visoke popuste pri nabavi Krkinih zdravil pri Salusu. Ti so znašali 4 %, običajni popusti pa se gibljejo med 1,5 – 2,3 %. Tudi Farmadent in Gopharm sta se v letu 2014 skušala dogovoriti za posebno sodelovanje s Krko, žal nismo bili uspešni. Posledica Salusove akcije je bila izguba prometa s Krkinimi zdravili v višini cca 12 %, tako v Farmadentu, kot tudi v Gopharmu. Referenti v prodaji in vodja prodaje so pozno opazili in še pozneje reagirali na dogodke v lekarnah, situacijo smo deloma rešili tako, da smo v svojo škodo priznali lekarnam, ki so to zahtevale, enak popust kot konkurenca in s tem ohranili promet s Krkinimi zdravili (zaslužek se je zmanjšal z 12 na 8 %).
4. Žal je tako, da Farmadent ne more neposredno dobavljati zdravil od dveh velikih dobaviteljev, Novartisa in Mercka. Ta zdravila kupuje pri posrednikih, Salusu in Kemofarmaciji. Kljub prizadevanjem v preteklih letih tega nismo uspeli spremeniti. Odvisnost se je še povečala v primeru nakupa zdravil podjetja MSD, ki je sklenilo ekskluzivno pogodbo s Salusom. S Salusom in s Kemofarmacijo smo se za leto 2015 dogovorili za boljše nabavne pogoje, kot v preteklem letu.
5. Salus je do leta 2015 od Farmadenta kupal zdravila podjetja Eli Lilly. Z nakupom je v letu 2015 prenehal, zato je promet z veledrogerijami manjši kot v letu 2014. Razlika v ceni je bila majhna in ne vpliva na poslovni izid, pri prometu pa je razlika cca 2 mio EUR.
6. V letu 2015 so Mariborske lekarne izvedle javni razpis za nabavo zdravil, na katerega sta se prijavila le Farmadent in Gopharm. To pomeni, da v letu 2016 lahko pričakujemo, da bo skoraj celoten nabava, razen nabave določenih specifičnih zdravil in izdelkov, opravljen pri Farmadentu in Gopharmu.

7. V letu 2015 smo tudi bistveno povečali paralelni izvoz, ki pomeni tudi višjo razliko v ceni (10 %). V primerjavi z letom 2014 se je v letu 2015 paralelni izvoz povečal za 59 % in je znašal skoraj 4 mio EUR.
8. Razlika v ceni se je nekoliko znižala, v letu 2014 je znašala 6,29 %, v letu 2015 pa 6,15 %. Domnevam, da je bila to posledica zmanjšane prodaje Krkinih zdravil in drugih zdravil z nizko vrednostjo, natančnejšo analizo naj izvede Sektor za prodajo. Možno je tudi, da se je povečala prodaja dragih zdravil z nizko maržo in pa seveda tudi spremenjeni pogoji nabave pri dobaviteljih (znižanje marž). Maržo v tem okviru (6 %) sicer Farmadent izkazuje že od svoje samostojnosti leta 2000.
9. Pri pregledu poslovanja s posameznimi kupci lahko iz primerjave med letoma 2014 in 2015 ugotovimo naslednje:
  - a) Javni zavod Mariborske lekarne Maribor: Indeks 2015/2014 je bil 99, kar pomeni, da je prodaja v 2015 padla za 1 %.
  - b) Zunanje lekarne – javni lekarniški zavodi. Prodaja je bila v letu 2015 nižja za 2 % od prodaje v letu 2014 oziroma za 400.000 EUR, kar lahko pripišemo Krki in pa tudi zmanjšani prisotnosti predstavnikov Farmadenta na terenu.
  - c) Zasebne lekarne: Prodaja je bila v letu 2015 nižja za 2 % od prodaje v letu 2014 oziroma za 360.000 EUR. Razlogi so enaki kot zgoraj.
  - d) Bolnišnice: prodaja bolnišnicam se je zmanjšala za 8 %, kar je verjetno posledica neuspeha na javnih razpisih zaradi slabih dogovorov z dobavitelji.
  - e) Veledrogerije: Prodaja veledrogerijam se je zmanjšala za 26 % kot posledica prenehanja nakupa zdravil Eli Lilly s strani Salusa. Zaradi majhne razlike v ceni to ne vpliva bistveno na končni poslovni izid, vpliva pa bistveno na padec prometa, kar z 2,45 mio EUR in je to bistveni razlog padca prometa v primerjavi z letom 2014.
  - f) Prodaja ostalim kupcem se je povečala za 36 % in je prinesla dodatnih 280.000 EUR prometa v letu 2015.



## 2 PREDSTAVITEV DRUŽBE

---

### 2.1 PREDSTAVITEV

---

Družba Farmadent, d.o.o., je ena izmed vodilnih slovenskih veletrgovin za oskrbo zdravstva s sedežem v Mariboru, na Minařikovi ulici 6. Družba Farmadent ima 100 % poslovni delež v družbi Gopharm, d.o.o., Nova Gorica.

Ustanovitelj družbe Farmadent d.o.o., in edini družbenik je Javni zdravstveni zavod Mariborske lekarne Maribor, Minařikova ulica 6, 2000 Maribor.

Poslovanje družbe obsega oskrbo z inovativnimi in kakovostnimi materiali, med katerimi največji delež zavzemajo zdravila, sledijo pa jim medicinsko - potrošni materiali, dentalni materiali in veterinarska zdravila. Glavna naloga je kvalitetna oskrba lekarn, bolnišnic, zdravstvenih domov, zobozdravstvenih in veterinarskih ustanov po Sloveniji in tujini. Družbo že desetletja odlikujejo odzivnost, kakovost in zanesljivost.

Družba Farmadent na dan 31.12.2015 zaposluje 73 ljudi. Vsi zaposleni prispevajo svoj delež k temu, da je poslovanje družbe dobro organizirano in temelji na spoštovanju sodobnih poslovnih načel. Potrebe kupcev in ostalih poslovnih partnerjev jemljemo odgovorno in profesionalno, kar posledično vse zaposlene vodi k nenehnemu izpopolnjevanju, napredku in nadaljnjemu razvoju.

Kakovost družbe je vidna v kvaliteti storitev in uspešnosti poslovanja, k temu pa pripomorejo tudi nenehna izobraževanja in usposabljanja zaposlenih. Tudi v prihodnosti bomo zaupanje naših kupcev upravičevali s kakovostnimi storitvami in izdelki.

## 2.2 PRAVNI POLOŽAJ

Firma:	<b>Farmadent trgovina, proizvodnja in storitve d.o.o.</b>
Skrajšana firma:	<b>Farmadent d.o.o.</b>
Sedež:	<b>Minařikova ulica 6, 2000 Maribor, Slovenija</b>
Pravna oblika:	<b>Družba z omejeno odgovornostjo (d.o.o.)</b>
Registracija:	<b>Okrožno sodišče v Mariboru pod Srg št. 200600323, vložna številka 1/10745/00</b>
Akt o ustanovitvi:	<b>Statut družbe Farmadent d.o.o.</b>
Matična številka:	<b>1461940000</b>
Davčna številka:	<b>82476764</b>
ID za DDV:	<b>SI82476764</b>
Glavne dejavnosti družbe:	<b>Trgovina na debelo s farmacevtskimi izdelki ter medicinskimi potrebščinami in materiali</b>
Šifra dejavnosti:	<b>46.460</b>
Osnovni kapital:	<b>Osnovni kapital družbe znaša 5.728.146 EUR</b>
Delež v podjetjih v skupini Farmadent	<b>100 % poslovni delež v družbi:</b> <ul style="list-style-type: none"> <li>• <b>GOPHARM d.o.o., NOVA GORICA</b></li> </ul>

## 2.3 OSTALI PODATKI O DRUŽBI

Telefon:	<b>02/450-28-11</b>
Fax.:	<b>02 / 333 17-91</b>
Spletna stran:	<b><a href="http://www.farmadent.si">http://www.farmadent.si</a></b>

Skupina Farmadent je podrejena družba, v kateri ima Javni zdravstveni zavod Mariborske lekarne, Minařikova ulica 6, 2000 Maribor, 100 % poslovni delež.

## 2.4 ORGANI DRUŽBE ZA LETO 2015

---

✚ **Direktorica družbe: mag. Tadeja Štefančič, univ. dipl. ekon.**

Imenovana dne 28.11.2015 do 27.11.2016.

✚ **Direktor družbe: dr. Aleš Mlinarič, mag. farm.**

Dne 27.11.2015 je odstopil z mesta direktorja družbe,

✚ **Prokurist: Albin Turk, univ. dipl. ekon.**

Imenovan dne 1. 10. 2013.

## 2.5 CERTIFIKATI DRUŽBE

---

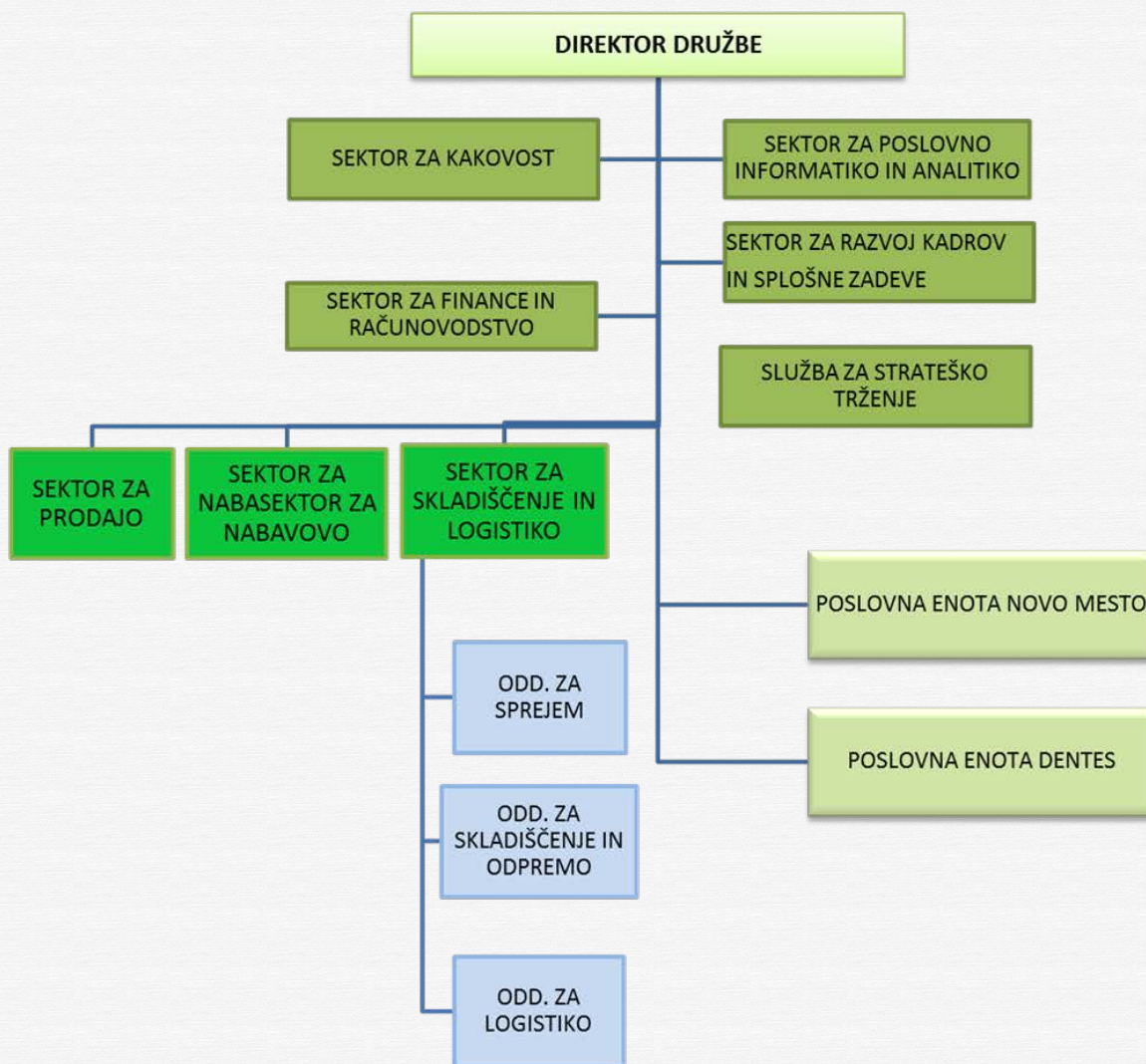
Sistem vodenja kakovosti v skladu z zahtevami standarda ISO 9001 je družba Farmadent certificirala leta 1998, takrat še kot Organizacijska enota Mariborskih lekarn. To je bila prva organizacijska enota v okviru javnega lekarniškega zavoda v Sloveniji s pridobljenim tovrstnim certifikatom. Po ustanovitvi družbe Farmadent d.o.o., leta 2000, je družba sistem kakovosti vzdrževala in nadgrajevala ter vsako leto uspešno opravila zunanjo presojo sistema vodenja kakovosti, ki ga je od prve presoje do letos prilagajala zahtevam dveh revizij standarda ISO 9001, in sicer: leta 2003 zahtevam standarda ISO 9001:2000, ki je vpeljal 'procesni pristop' in posledično zahteval popolno prenovu dokumentacije sistema vodenja kakovosti ter leta 2010 zahtevam standarda ISO 9001:2008.

V maju leta 2015 je bila v družbi uspešno izvedena zunanja presoja, s katero je dokazala, da z uspešnim vodenjem kakovosti po standardu ISO 9001 in po predpisani zakonodaji zaposleni družbe Farmadent d.o.o., nenehno izboljšujejo kakovost poslovanja.

Družba posluje po načelih Dobre distribucijske prakse (GMP) in veljavne zakonodaje, ki določa opravljanje prometa z zdravili in z drugimi specifičnimi izdelki, ki so predmet poslovanja družbe.

Družba je uveljavila nekatere principe novih smernic Dobre distribucijske prakse, še posebno na področju hladne verige že pred uvedbo teh smernic in pred ostalimi konkurenčnimi družbami v Sloveniji.

## 2.6 ORGANIZACIJSKA SHEMA





## **2.7 POSLOVNE ENOTE**

---

Družba Farmadent d.o.o., opravlja svojo dejavnost v poslovnih prostorih, ki jih ima v najemu od ustanovitelja, Javnega zavoda Mariborske lekarne, od decembra 2008 pa tudi v poslovnih prostorih, ki so v lasti družbe in se nahajajo na naslovu Minařikova ulica 6, od leta 2014 pa še v poslovnih prostorih na Zagrebřki cesti 88 v Mariboru in na Foersterjevi ulici 10 v Novem mestu.

Družba opravlja dejavnost, za katero je registrirana v:

- Oddelku Farmaceutike, Minařikova ulica 6, 2000 Maribor
- Specializirani prodajalni Dentes, Zagrebřka cesta 88, 2000 Maribor, ki je bila z dne 31.12.2015 ukinjena
- v Poslovni enoti Novo mesto, Foersterjeva ulica 10, 8000 Novo mesto.

## **2.8 DELEŽI V DRUGIH DRUŽBAH**

---

Družba Farmadent d.o.o., ima 20 % delež v družbi Nensi, družba za obdelavo in vzdrževanje podatkovnih baz o izdelkih, d.o.o., ki skrbi za vzpostavitev in vzdrževanje enotne baze podatkov o izdelkih na nacionalni ravni.

## 3 PODJETJA V SKUPINI

---

Skupino Farmadent predstavljajo družbe:

- Farmadent d.o.o., Minařikova ulica 6, 2000 Maribor, kot matična oziroma obvladujoča družba,
- Gopharm d.o.o., Cesta 25. Junija 1 d, Nova Gorica, kot odvisna družba v kateri ima obvladujoča družba 100 % delež.

### 3.1 GOPHARM d.o.o.

---

Firma:	Gopharm trgovina in laboratorijske storitve, d.o.o.
Skrajšana firma:	Gopharm d.o.o.,
Sedež:	Cesta 25. Junija 1 d, 5000 Nova Gorica
Pravna oblika:	Družba z omejeno odgovornostjo (d.o.o.)
Registracija:	Vpis v sodni register pri Okrožnem sodišču v Novi Gorici, št. vložka 102865/00, Srg 2000/01651, z dne 05.01.2001
Akt o ustanovitvi:	Akt o ustanovitvi družbe z omejeno odgovornostjo Gopharm d.o.o.
Matična številka:	5714133
Davčna številka:	86244205
Glavne dejavnost družbe:	Klasifikacija oz. šifra dejavnosti: 46.460-Trgovina na debelo s farmacevtskimi izdelki ter medicinskimi potrebščinami in materiali
Šifra dejavnosti:	46.460
Osnovni kapital	363.375,30 EUR
Poslovni izid za leto 2015	266.929 EUR
Lastniška struktura	Gopharm d.o.o., v kateri ima 100 % poslovni delež družba Farmadent d.o.o., Minařikova ulica 6, 2000 Maribor  Konsolidirane računovodske izkaze sestavlja matična družba in so na vpogled na sedežu matične družbe.
Organi družbe:	Direktorica
Direktorica družbe:	mag. Tadeja Štefančič, univ. dipl. ekon.

---

## 4 IZJAVA O UPRAVLJANJU DRUŽBE

---

Upravljanje družbe Farmadent d.o.o., in skupine povezanih podjetij temelji na zakonskih določilih, internih aktih in pravilnikih, ki so pripravljene v skladu s standardi ISO 9001, in uveljavljeno distribucijsko prakso in dobro poslovno prakso.

Družbo vodi, zastopa in predstavlja direktor/ica.

Organa družbe: skupščina (ustanovitelj) in uprava (direktor/ica).

Skladno z aktom o ustanovitvi družbe Farmadent d.o.o. družbenik odloča s sklepi, ki jih sprejema Svet zavoda. Družba nima nadzornega sveta. Družba ima prokurista.

### 4.1 SISTEM NOTRANJIH KONTROL IN UPRAVLJANJE S TVEGANJI TER POSTOPEK RAČUNOVODSKEGA POROČANJA

---

Za uspešno in učinkovito odločanje pri poslovanju družbe so zelo pomembne kakovostne informacije ob pravem času. Za zagotavljanje računovodskih informacij je odgovorna uprava družbe.

V družbi Farmadent d.o.o., in Skupini Farmadent uresničujemo in zagotavljamo pravilnost računovodskih podatkov z dosledno uporabo računovodskih usmeritev, s pravočasno, vsebinsko ustrezno pripravo podatkov, prilagojeno glede na uporabnike za čim boljše in kakovostnejše poslovno odločanje z ustreznimi in obsežnimi razkritji, s poenoteno računovodsko politiko za vse družbe v skupini, s pripravljanjem izkazov za posamezne družbe po SRS in pripravljanjem konsolidiranih izkazov za Skupino Farmadent po SRS in z rednim nadziranjem in preverjanjem računovodstva in informacijskega sistema.

#### REVIZIJA

Revizija je namenjena zmanjšanju tveganj in zagotovitvi pravilnih računovodskih podatkov. Zunanjo revizijo izvaja pooblaščen revizijska družba, ki poleg redne letne revizije računovodskih izkazov zagotavlja posredovanje strokovnih opozoril in napotkov za izboljšanje sistema notranjih kontrol.

## **OBVEŠČANJE DRUŽBENIKOV IN POROČANJE**

Obveščanje družbenika in ostala poročanja temeljijo na zagotavljanju transparentnosti poslovanja, ki ga v družbi Farmadent uresničujemo z rednim in pravočasnim objavljanim informacij o položaju družbe ter pomembnejših spremembah v poslovanju družbe.

## **4.2 PODATKI O USTANOVITELJU TER SESTAVI IN DELOVANJU ORGANOV NADZORA IN VODENJA**

---

### **USTANOVITELJ**

Ustanovitelj družbe in edini družbenik je Javni zdravstveni zavod Mariborske lekarne Maribor, Minašikova ulica 6, 2000 Maribor. Ustanovitelj družbe odloča s sklepi, ki jih sprejema Svet zavoda. Ustanovitelj odloča o naslednjih vprašanjih:

- o sprejetju letnih načrtov in dolgoročnih planov,
- o sprejetju letnega poročila ter o razdelitvi dobička,
- o delitvi in prenehanju poslovnih deležev,
- o ukrepih za pregled in nadzor direktorja,
- o imenovanju članov nadzornih svetov hčerinskih družb in o nagradah za njihovo delo,
- o imenovanju in razrešitvi prokurista.

### **UPRAVA**

Upravo družbe Farmadent d.o.o., predstavlja direktorica družbe, mag. Tadeja Štefančič, ki je bila na mesto direktorice imenovana dne 28.11.2015 in sicer za mandatno obdobje enega leta.

Dr. Aleš Mlinarič, magister farmacije, ki je bil dne 13. 3. 2012 imenovan za direktorja družbe Farmadent d.o.o., za mandatno dobo šest let, to je od 13. 3. 2012 do 13. 3. 2018, je zaradi zdravstvenih razlogov dne 27.11.2015 odstopil s funkcije direktorja, zaradi česar mu je mandat predčasno prenehal.

Direktor/ica družbe je pooblaščen oseba za zastopanje in predstavljanje družbe in vodi posle v dobro družbe, samostojno in na lastno odgovornost ter je odgovoren/na za zakonito delo v družbi.

Prokurist družbe, Albin Turk, univ. dipl. ekon., zastopa družbo samostojno v skladu s pozitivno zakonodajo v Republiki Sloveniji in ostalimi splošnimi akti družbe. Obseg pooblastilnega razmerja prokurista določa ZGD-1, za ostala dejanja, ki presegajo pooblastilno razmerje, pa direktor družbe prokuristu izda posebno pooblastilo, na podlagi katerega prokurist poleg svojega dela lahko opravlja še dodatne aktivnosti.



Direktor/ica vodi redne posle, ki izvirajo iz narave dejavnosti družbe, zlasti pa uresničuje sprejeto poslovno politiko družbe, ter ima pravice in obveznosti določene v zakonu o gospodarskih družbah, zlasti pa: organizira in vodi delovni proces, odgovarja za zakonitost dela družbe pri izvajanju poslovanja, predlaga temelje poslovne politike, predlaga delovni načrt in program razvoja ter sprejema ukrepe za njuno izvajanje, predlaga organizacijo družbe, izvršuje sklepe ustanovitelja, odloča o delovnih razmerjih delavcev družbe ter daje poročila o rezultatih poslovanja.

Direktor/ica vodi posle družbe in jo zastopa na lastno odgovornost v skladu z veljavno zakonodajo, Aktom o ustanovitvi družbe Farmadent d.o.o., ostalimi akti družbe ter sklepi družbenika. Odgovoren/na je za zakonitost poslovanja družbe. Nasproti tretjim zastopa in predstavlja družbo neomejeno. Morebitne omejitve direktorja/ice izhajajo iz vsakokrat veljavnega Akta o ustanovitvi družbe ter sklepov družbenika vpisanih v knjigo sklepov. Pri vodenju poslov ravnati s skrbnostjo vestnega in poštenega gospodarstvenika in varovati poslovno skrivnost družbe.

Direktorja/ico imenuje in razrešuje (odpokliče) organ upravljanja družbenika, imenuje ga za dobo največ štirih let z možnostjo ponovnega imenovanja. Svet zavoda lahko predčasno razreši direktorja/ico ob pogojih, ki jih določa Akt o ustanovitvi družbe in Zakon o gospodarski družbah.

## **UPRAVLJANJE ODVISNIH DRUŽB**

Skupino Farmadent predstavljajo družbe:

- ❖ Farmadent d.o.o., Minašikova ulica 6, 2000 Maribor, kot matična oziroma obvladujoča družba,
- ❖ Gopharm d.o.o., Cesta 25. Junija 1 d, Nova Gorica, kot odvisna družba s 100 % poslovnim deležem obvladujoče družbe,

Družba Farmadent d.o.o., kot matična družba Skupine Farmadent deluje v smislu povečevanja poslovne uspešnosti v skupini kot celoti, skladnega razvoja skupine s ciljem čim večje konkurenčnosti, k maksimalnemu obvladovanju tveganj ter k zagotavljanju likvidnosti in donosnosti pri gospodarjenju s finančnimi sredstvi.

## **4.3 PRAVNE PODLAGE IN DOVOLJENJA ZA DELOVANJE DRUŽBE**

### **4.3.1 Pravne podlage za delovanje družbe**

- Zakon o gospodarskih družbah ZGD-1 (Uradni list RS, št. 65/09 – uradno prečiščeno besedilo, 33/11, 91/11, 32/12, 57/12, 44/13 – odl. US in 82/13, 55/15);
- Akt o ustanovitvi družbe z omejeno odgovornostjo Farmadent trgovina na debelo in drobno d.o.o., ki ga je sprejel ustanovitelj družbe Javni zdravstveni zavod, 19.11.2008, sprememba 11.3.2013, sprememba 1.10.2013, sprememba 27.11.2015
- Zakon o zdravilih ZZdr-2, Uradni list RS, št. 17/2014,;
- Zakon o medicinskih pripomočkih ( ZmedPri, Ur. list RS št. 98/2009);

- Zakon o kemikalijah (Uradni list RS, št. 110/03 – uradno prečiščeno besedilo, 47/04 – ZdZPZ, 61/06 – ZBioP, 16/08, 9/11 in 83/12 – ZFFS-1);
- Pravilnik o natančnejših pogojih za opravljanje dejavnosti prometa z zdravili na debelo in ugotavljanju izpolnjevanja teh pogojev ter o postopku priglasitve dejavnosti ali pridobitve dovoljenja za promet z zdravili na debelo (Uradni list RS, št. 46/2009 in 17/14 – ZZdr-2);
- Pravilnik o natančnejših pogojih za opravljanje dejavnosti izdelave zdravil in ugotavljanju izpolnjevanja teh pogojev ter o postopku izdajanja ali odvzema potrdila o izvajanju dobre proizvodne prakse (Uradni list RS, št. 91/2008, 17/2014 - ZZdr-2);
- Pravilnik o natančnejših pogojih, ki jih morajo izpolnjevati specializirane prodajalne za promet z zdravili na drobno ter o postopku ugotavljanja teh pogojev (Uradni list RS, št. 64/2009, 17/2014 - ZZdr-2);
- Pravilnik o pogojih, načinu in postopku za pridobitev dovoljenja za vnos oziroma uvoz zdravil za uporabo v humani medicini (Uradni list RS, št. 65/12, 20/13 in 17/14 – ZZdr-2);
- Pravilnik o določanju cen zdravil za uporabo v humani medicini (Uradni list RS, št. 32/15).

#### **4.3.2 Dovoljenja in odločbe upravnih organov**

Družba Farmadent d.o.o., je pridobila naslednja dovoljenja oz. odločbe upravnih organov za opravljanje dejavnosti, za katero je registrirana:

- Javna agencija RS za zdravila in medicinske pripomočke: Dovoljenje za opravljanje prometa na debelo z zdravili za uporabo v humani medicini za Farmadent d.o.o., odločba št. 421-0008/010-04, z dne 26.02.2010 ter odločba št. 801-5/2014-13 z dne 21.5.2014;
- Javna agencija RS za zdravila in medicinske pripomočke: Dovoljenje za izdelavo zdravil, št. 4201-20/2011-3, z dne 28.12.2011;
- Urad RS za kemikalije: Stalno dovoljenje za opravljanje dejavnosti prometa z nevarnimi kemikalijami za Farmadent d.o.o., št.dovoljenja: 540-320/01-4-UK, z dne 5.4.2006;
- Agencija RS za zdravila in medicinske pripomočke:, Potrdilo o vpisu v register dobaviteljev in vitro diagnostičnih medicinskih pripomočkov za Farmadent d.o.o., št. 537-1/2006/9, z dne 13.4.2006;
- Agencija RS za zdravila in medicinske pripomočke: Potrdilo o vpisu v register dobaviteljev in vitro diagnostičnih medicinskih pripomočkov za promet na drobno v Specializirani prodajalni Dentes, št. 311-2030/2008-3, z dne 17.12.2008;
- Agencija RS za zdravila in medicinske pripomočke: Potrdilo o vpisu v register specializiranih prodajaln, ki opravljajo promet z medicinskimi pripomočki na drobno št. 362-83/2014-2 z dne 15.7.2014;
- Agencija RS za zdravila in medicinske pripomočke: Odločba za opravljanje dejavnosti prometa na debelo z zdravili za uporabo v veterinarski medicini za Farmadent d.o.o., št. 323-478/00 z dne 28.6.2002 ter št. 5361-12/2006/4, z dne 6.6.2006;

- Agencija RS za okolje: Odločba o vpisu v evidenco proizvajalcev baterij in akumulatorjev, št. 35477-177/2013-2, z dne 23.8.2013;
- Carinska uprava RS: Trošarinsko dovoljenje, št. 425-01-99/7500-004 z dne 30.6.1999 s spremembami št. 425-01/10-99/7500-004 od 6.1.2000, 425-01/10-99/7800-001 z dne 14.7.2000, 425-01/10-99/7800-001 z dne 20.2.2003, 4230-348/2008-1 z dne 3.11.2008, 4230-402/2009-3 z dne 1.10.2009, 4230-145/2010-4 z dne 17.6.2010 ter 4233-185/2014-4 z dne 23.1.2015;
- Ministrstvo za zdravje, Vpis v register živilskih obratov, 27.3.2006



## 5 POMEMBNI DOGODKI V LETU 2015

- PE Dentes je v letih 2013 in 2014 poslovala z izgubo. V letu 2015 se je poslovodstvo družbe na osnovi slabih rezultatov in na osnovi analize dentalnega tržišča odločilo, da PE Dentes ukine. V drugi polovici leta 2015 se je pričel postopek ukinitve PE DE. Do konca leta 2015 so se vsi zaposleni v PE DE zaposlili pri drugih podjetjih, tako, da iz naslova odpravnin zaradi presežnih delavcev družba ni imela dodatnih stroškov. V zadnjem kvartalu so se pospešeno odprodajale zaloge blaga. Nabava se je vršila samo za izdelke, ki jih je bilo potrebno zagotavljati kupcem (zdravstvenim domovom) na osnovi javnih razpisov, katerih pogodbe so zapadle do 31.01.2016. Zaloge so se do 31.12.2015 znižale za cca 500 tisoč EUR. Na dan 31.12.2016 je stanje zalog znašalo 366 tisoč EUR. Za 147 tisoč EUR so bile zaloge v celoti oslabiljene, za preostanek zalog pa je bila oblikovana slabitev v višini 70 %, kar predstavlja 135 tisoč EUR.
- Dne 04. 05. 2015 je bilo na seji sveta zavoda sprejeto revidirano letno poročilo družbe Farmadent d.o.o., za leto 2014, dne 15.06.2015 pa revidirano konsolidirano letno poročilo skupine Farmadent za leto 2014.
- Dr. Aleš Mlinarič, magister farmacije, je bil dne 13. 3. 2012 imenovan za direktorja družbe Farmadent d.o.o., za mandatno dobo šest let, to je od 13. 3. 2012 do 13. 3. 2018. Zaradi zdravstvenih razlogov je dne 27.11.2015 odstopil s funkcije direktorja, zaradi česar mu je mandat predčasno prenehal. Na mesto direktorice je bila z dne 28.11.2015 imenovana mag. Tadeja Štefančič in sicer za mandatno obdobje enega leta.
- Družba Farmadent je porok družbi Marifarm d.o.o., za najet kredit pri Novi KBM. Poroštvo izhaja že iz leta 2008, leta 2010 se je višina poroštva znižala na 2,2 mio EUR. V mesecu februarju 2015 smo s strani Nove KBM prejeli obvestilo, da mora družba Farmadent d.o.o., kot porok družbi Marifarm d.o.o., vrniti kratkoročni kredit v višini 2,2 mio EUR ter pripadajoče obresti v višini 79 tisoč EUR.

Dne 06.03.2015, smo na to temo zaprosili za sestanek na Novi KBM, saj se družba Farmadent ne more strinjati z drugačno obravnavo tega kredita, in sicer, Nova KBM je iz svojega portfelja kreditnih terjatev, ki jih ima do družbe Marifarm d.o.o., izločila kredit v višini 2,2 mio, ki je zavarovan s poroštvom družbe Farmadent d.o.o.. Glede na to, da je družba Marifarm d.o.o., v procesu prodaje, kjer se banka s potencialnimi ponudniki dogovarja oz. se je pripravljena pogajati o določenih popustih na odplačilo kreditov, bi v ta pogajanja morala vključiti tudi kredit v višini 2,2 mio EUR, in ne vztrajati na stališču, da ji kredit v celoti poravna družba Farmadent d.o.o., kot porok. Banki smo predlagali, da z morebitnim kupcem dogovori ceno oz. vrednost, ki jo želi iztržiti iz celotnega kreditnega aranžmaja, ki ga ima do družbe Marifarm d.o.o., in ne da že v naprej ta kredit izključi.



Koncem meseca marca smo s strani Nove KBM d.d., ponovno prejeli obvestilo, da mora družba Farmadent d.o.o., vrniti kredit 2,2 mio EUR in obresti v višini 109 tisoč EUR.

V začetku meseca aprila 2015 smo na banko naslovili dopis, s katerim smo želeli, da nam za njeno, po našem mnenju, nekorektno stališče, izda ustrezno pojasnilo. Pojasnilo smo prejeli dne 14.04.2015 in ga v nadaljevanju citiramo:

»Banka mora slediti zahtevam in zavezam, postavljenimi s strani Banke Slovenije in Evropske komisije, ki banki narekujejo zmanjševanje tveganih terjatev. Družba Marifarm d.o.o., je glede na nezmožnost plačevanja obveznosti po kreditih v banki evidentirana v skupino komitentov neplačnikov. V okviru prejetih zavarovanj za obveznosti Marifarm d.o.o., je zavarovanje po kratkoročnem kreditu v višini 2,2 mio tudi poroštvo družbe Farmadent d.o.o., torej plačilno sposobnega poroka. Kredit družbe Marifarm d.o.o., je zapadel, zato smo primorani in dolžni pozvati k plačilu poroka. Družba Marifarm d.o.o., je sicer na banko naslovila vlogo za podaljšanje kreditov in podaljšanje moratorija na odplačilo obveznosti po vseh kreditih, glede na odplačilno sposobnost pa smo družbi predlagali nadaljnji moratorij po dolgoročnih kreditih ob pogoju poplačila oziroma prevzema kratkoročnega kredita 2,2 mio EUR s strani poroka Farmadent d.o.o.. Navedeno je bilo tudi obravnavano na razgovoru v banki dne 06.03.2015.

Seznanjeni smo, da poteka prodajni proces prodaje poslovnega deleža družbe Marifarm d.o.o., Informacij o morebitnih ponudbah zainteresiranih kupcev nimamo, tako da danes ne moremo govoriti o višini popusta pri prodaji oz. poplačilu terjatev banke. Vsekakor pa smo dolžni, da v največji meri zavarujemo interese banke oziroma dosežemo poplačilo terjatev v največji meri, kar pa pomeni tudi unovčitev najprej vseh likvidnih oblik zavarovanj in to je v tem primeru tudi dano poroštvo. Banka namreč ne more pristati na diskont na terjatve, kjer pričakuje 100 % poplačilo, kar je v konkretnem primeru kredit, ki je zavarovan s poroštvom odplačilno sposobnega poroka.«

Nova KBM je družbo Farmadent celo leto pozivala, da izvrši obveznost iz naslova poroštva. Ker so v zadnjem kvartalu leta 2015 aktivno potekala poganja glede prodaje družbe Marifarm, se je družba Farmadent d.o.o., z banko dogovarjala za odlog izpolnitve obveznosti, dokler ne bo zaključen proces prodaje.

Koncem leta 2015 nas je Nova KBM ponovno pozvala, da uredimo glede poravnave poroštva, kar je tudi pogoj za podaljšanje ostalih kreditov družbi Marifarm d.o.o. v letu 2016.

Družba Farmadent je že v letnem poročilu za leto 2012, 2013 in 2014 dobila revizorjevo mnenje s pridržkom na računovodske izkaze zaradi neizkazovanja obveznosti iz naslova poroštva v poslovnih knjigah.

Glede na zgoraj navedeno in glede na veliko verjetnost, da družba Marifarm tega kredita ne bo vrnila Novi KBM d.d., in ker družbo Farmadent banka vsak mesec poziva k izpolnitvi poroštvene obveze, je družba Farmadent v letu 2015 pripoznala celoten kredit in pripadajoče zapadle obresti, skupaj v višini 2,385 mio EUR v svojih poslovnih knjigah.

V letu 2016 potekajo pogajanja z Novo KBM o poravnavi obveznosti iz naslova poročstva z najemom dolgoročnega kredita med 8 do 10 letno vračilno dobo, kar bo pripomoglo k zagotovitvi nemotenega poslovanja družbe in razbremenitvi letnega denarnega toka.

## 6 DOGODKI PO PRETEKU POSLOVNEGA LETA

---

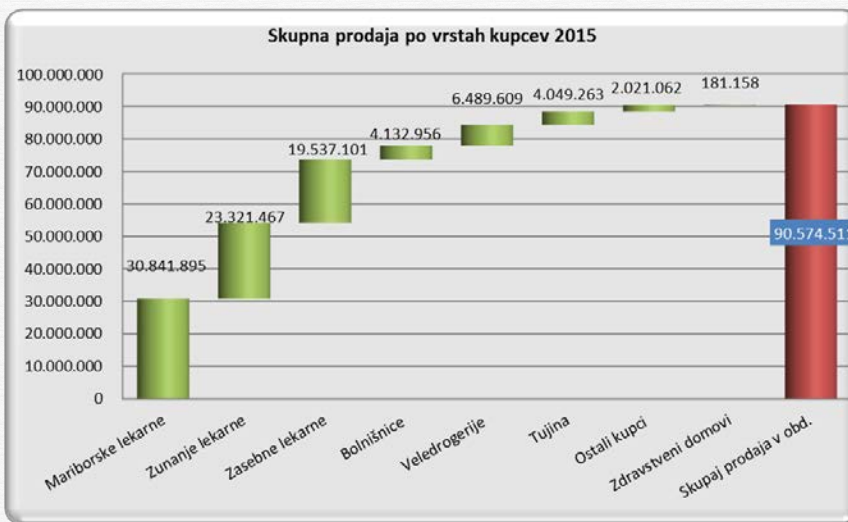
Po sestavitvi bilance stanja ni bilo drugih pomembnih dogodkov, ki bi bistveno in pomembno vplivali na finančni in premoženjski položaj družbe.

## 7 POSLOVANJE V LETU 2015

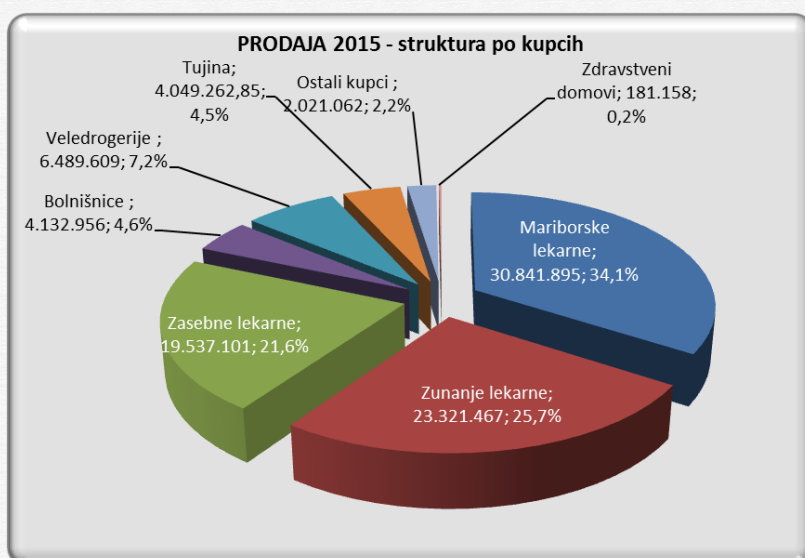
### 7.1 PRODAJA

Celovita oskrba kupcev, pravočasno in kvalitetno opravljene storitve, pridobitev in ohranitev njihovega zaupanja ter povečevanje tržnega deleža so pomembni cilji vseh zaposlenih v družbi Farmadent.

Skupna prodaja je v letu 2015 znašala 90,6 mio EUR. Prodaja blaga je znašala 90,2 mio EUR in je bila v primerjavi s preteklim letom nižja za 2,9 %. Prodaja farmacevtike je znašala 89,1 mio EUR, kar je 2,9 % manj kot v letu 2014, prodaja dentalnih izdelkov je znašala 1,2 mio EUR in je bila nižja za 4,6 %. Prodaja storitev je znašala 178 tisoč EUR in je bila za 8,6 % višja od leta 2014, prihodki od najemnin so znašali 161 tisoč EUR in so nižji za 11,7 %.



Prodaja Mariborskim lekarnam, ki v strukturi prodaje predstavlja 34,0 % celotne prodaje, se je znižala za 1,7 %, prodaja ostalim javnim lekarniškim zavodom predstavlja v strukturi 26 % in se je znižala za 1,9 %, prodaja zasebnim lekarnam predstavlja v celotnem prometu družbe 22 % in se je zmanjšala za 1,5 %.







Prodaja bolnišnicam predstavlja 5 % in se je znižala za 8 %, prodaja veleadrogerijam se je zmanjšala za 28 % in predstavlja 7 % prodaje. Vzrok znižanja prodaje v tem segmentu je bistveno zmanjšanje prodaje konkurenčni družbi Salus. Prodaja v tujino se je povečala za 54 % in predstavlja 4 % delež,



prodaja ostalim kupcem (zdravstvenim domovom, optikam in ostalim) predstavlja 3 % delež in znaša 2,3 mio EUR.

## 7.2 PREGLED POSLOVANJA

Poročilo o poslovanju za leto 2015 in pojasnila k računovodskim izkazom so izdelana na osnovi doseženih fizičnih in finančnih rezultatov družbe.

ZBIRNO POROČILO za obdobje		od 01.01.2015- 31.12.2015		
		v EUR		
IZKAZ POSLOVNEGA IZIDA	Doseženo	Doseženo	index	Grafični prikaz
	2015	2014	15/14	
	I. - XII. 2015	I. - XII. 2014		15/14
Čisti prihodki od prodaje	90.574.511	93.281.288	97,1	
Kosmati donos iz poslovanja	90.621.411	93.442.049	97,0	
Poslovni izid iz poslovanja - EBIT	-112.110	600.037	-18,7	
EBIT marža	-0,12%	0,64%	-19,2	
Poslovni izid iz poslovanja + amortizacija - EBITDA	712.328	1.479.884	48,1	
EBITDA marža	0,79%	1,58%	49,6	
Poslovni izid iz poslovanja + amortizacija + popravki	1.557.660	1.727.844	90,2	
EBITDA marža II	1,72%	1,85%	92,8	
Poslovni izid iz financiranja	-2.363.764	66.120	-3.575,0	
Poslovni izid zunaj rednega delovanja	33.562	67.831	49,5	
<b>Celotni poslovni izid</b>	<b>-2.442.312</b>	733.988	-332,7	
<b>Čisti poslovni izid obračunskega obdobja</b>	<b>-2.039.772</b>	811.573	-251,3	
Bruto dodana vrednost - statistična metoda	4.115.309	4.417.633	93,2	
Razlika v ceni (RVC)	5.576.327	6.010.427	92,8	
<b>Denarni tok (čisti dobiček + amortizacija)</b>	<b>-1.215.334</b>	1.691.420	-71,9	

- Družba je v letu 2015 poslovala nemoteno, skozi celotno obdobje je ohranjala plačilno sposobnost, tako, da je na rok poravnala obveznosti do delavcev, dobaviteljev, bank, države in do vseh ostalih.
- Čisti prihodki iz prodaje so doseženi v višini 90,6 mio EUR, in so nižji za 2,9 % od doseženih v lanskem letu, v katerem so znašali 93,3 mio EUR.
- Za leto 2015 družba izkazuje poslovni izid iz poslovanja (EBIT) izgubo v višini 112 tisoč EUR.
- EBITDA (poslovni izid iz poslovanja + amortizacija) je realiziran v višini 712 tisoč EUR, kar predstavlja 48 % doseženega v lanskem letu (1,480 mio EUR).
- Poslovni izid iz poslovanja + celotni odpisi vrednosti je realiziran v višini 1,558 mio EUR in je za 10 % nižji od doseženega v lanskem letu (1,728 mio EUR).
- Poslovni izid iz financiranja je negativen v višini 2,364 mio EUR, predvsem zaradi slabitve terjatve do družbe Marifarm d.o.o., iz naslova poroštva, odhodki za obresti od kreditov so bili v letu 2015 nižji za 199 tisoč EUR, kar je rezultat zmanjšanja zadolženosti in izpogajane konkurenčnejše obrestne mere za najete kredite.

- Finančni prihodki so realizirani v višini 312 tisoč EUR in so nižji od lanskoletnih za 295 tisoč EUR. Finančni prihodki vključujejo udeležbe v dobičku pravnih oseb, obresti iz danih posojil ter prihodke iz poslovnih terjatev.
- Finančni odhodki so realizirani v višini 2,675 mio. Finančni odhodki predstavljajo slabitev terjatve iz naslova poročstva in kreditne obresti.
- Celotni poslovni izid je izguba v višini 2,442 mio EUR.
- Čista izguba za leto 2015 znaša 2,040 mio EUR.
- Bruto dodana vrednost (statistična metoda) v letu 2015 znaša EUR 4,115 mio EUR in je za 7,2 % nižja od dosežene v letu 2014, ko je znašala 4,418 mio EUR.

- Bruto dodana vrednost na zaposlenega znaša 58 tisoč EUR in je za 2 % nižja od dosežene v letu 2014.

KATEGORIJE NA DELAVCA	I. - XII. 2015	I. - XII. 2014	index 15/14
Čisti prihodki od prodaje / delavca na letni ravni	1.266.599	1.241.929	102
Poslovni izid iz poslovanja - EBIT na delavca na letni ravni	-1.568	7.989	-20
Poslovni izid iz posl.in amort. - EBITDA na del. na l.ravni	9.961	19.703	51
Čisti poslovni izid na delavca na letni ravni	-28.524	10.805	-264
Bruto dodana vrednost na delavca na letni ravni - stat.met	57.549	58.816	98
Razlika v ceni (RVC) na delavca na letni ravni	77.980	80.022	97
<b>Stroški dela (mesečni) na delavca</b>	<b>2.981</b>	<b>2.976</b>	<b>100</b>
Stroški dela na delavca na letni ravni	35.766	35.709	100
Povprečna plača na delavca	2.265	2.226	102
Čista dobičkonosnost na kapital na letni ravni	-24,32%	9,85%	-247

- V letu 2015 je bilo v družbi Farmadent d.o.o., iz

vkalkuliranih ur povprečno število zaposlenih 71,5 delavcev, kar je 5 % manj kot je znašalo število zaposlenih iz vkalkuliranih ur v preteklem letu.

- Investicijska vlaganja so bila izvedena v višini 397 tisoč EUR. Po namenu so bila investicijska vlaganja usmerjena v nakup in v posodabljanje programske opreme, v avtomatizacijo in robotizacijo delovnih naprav ter vzdrževanje obstoječih naprav.
- Za certifikat kakovosti ISO 9001 je bila presoja v letu 2015 pozitivno in uspešno obnovljena.
- Družba je v letu 2015 v rokih izpolnjevala vse obveznosti do delavcev, ki so predpisane v delovno pravni zakonodaji (ZDR, Kolektivna pogodba dejavnosti).


V primerjavi s predhodnim letom so prihodki od prodaje blaga na domačem trgu padli za 3,3 %, prihodki od prodaje blaga na tujem trgu so porasli za

Zap. št.	Postavka	v EUR		
		2015	2014	Index
1.	od prodaje storitev na domačem trgu	168.462	154.724	108,9
3.	od prodaje storitev na tujem trgu	10.012	9.579	104,5
4.	od prodaje trgovskega blaga na domačem trgu	81.486.271	84.302.635	96,7
5.	od prodaje trgovskega blaga na tujem trgu	4.039.251	2.555.776	158,0
6.	od prodaje trgovskega blaga družbam v skupini	4.709.384	6.076.100	77,5
7.	od najemnin	161.131	182.474	88,3
	<b>Skupaj</b>	<b>90.574.511</b>	<b>93.281.288</b>	<b>97,1</b>

58 %. Prodaja blaga družbam v skupini se je znižala za 22,5 %, prihodki od najemnin so nižji za 11,7 %.

Vrsta stroška			Index
	I. - XII. 2015	I. - XII. 2014	2015 / 2014
<b>Stroški skupaj</b>	<b>4.890.005</b>	<b>5.315.501</b>	92
Stroški materiala	191.273	225.105	85
Stroški storitev	1.247.607	1.464.637	85
Stroški dela	2.557.649	2.682.099	95
Stroški amortizacije	824.438	879.847	94
Ostali poslovni stroški	69.038	63.813	108

Celotni stroški so za 8 % nižji kot v predhodnem letu, od tega so stroški materiala in storitev nižji za 15 %, stroški dela so nižji za 5 %, amortizacija je nižja za 6 %.



Nabavna vrednost blaga v kosmatem donosu znaša 93,6 %, stroški dela 2,8 %, odpisi vrednosti 1,8 %, stroški storitev 1,4 %, stroški materiala 0,2 % in 0,1 % drugi poslovni odhodki. EBIT predstavlja -0,1 % v kosmatem donosu.

### 7.3 PREGLED SLABITEV STALNIH IN OBRATNIH SREDSTEV V LETU 2015

	2015
<b>Popravki in slabitve v letu 2015</b>	<b>3.221.921,43</b>
1 Slabitev terjatve do Marifarma	2.385.296,78
2 Slabitev negibajočih zalog PE DE	281.422,33
3 Povečanje str. Amort. - Slabitev neopredmetenih OS - Velefarm	149.633,37
4 Oblikovani popravki terjatev -Lekarna Brezje Petrač	131.012,01
5 Oblikovani popravki terjatev - Midem	121.930,80
6 Slabitev Lavrica-vlaganja v tuja OS	76.644,24
7 Oblikovani popravki terjatev -Lekarna Straža	75.981,90

- Družba Farmadent je porok za kredit, ki ga je družba Marifarm najela pri Novi KBM. Poroštvo izhaja že iz leta 2008, leta 2010 se je vrednost poroštva znižala na 2,2 mio EUR.

Glede na veliko verjetnost, da družba Marifarm tega kredita ne bo vrnila Novi KBM, in ker družbo Farmadent banka vsak mesec poziva k izpolnitvi poroštvne obveze, je družba Farmadent v letu 2015 pripoznala celoten kredit in pripadajoče zapadle obresti, skupaj v višini 2,385 mio EUR v poslovnih knjigah. V letu 2016 se bo družba Farmadent pogajala z Novo KBM o poravnavi obveznosti iz naslova poroštva z najemom dolgoročnega kredita, kar bo pripomoglo k zagotovitvi nemotenega poslovanja družbe in razbremenitvi letnega denarnega toka.
- Poslovna enota Dentes je bila z 31.12.2015 ukinjena. Zaloge so se do 31.12.2015 znižale za cca 500 tisoč EUR. Na dan 31.12.2015 je stanje zalog znašalo 366 tisoč EUR. Za 147 tisoč EUR so bile zaloge v celoti oslABLJENE, za preostanek zalog pa je bila oblikovana slabitev v višini 70 %, kar predstavlja 135 tisoč EUR. V letu 2015 je znaša slabitev zalog 281.422,33 EUR.
- Pojasnilo k dodatni slabitvi neopredmetenih osnovnih sredstev. S 01.02.2016 smo pričeli uporabljati nov informacijski sistem Navision. Obstoječi informacijski sistem Velefarm še ni v celoti amortiziran (dokončna amortizacija programa bi bila zaključena v začetku leta 2018). Ker bomo v letu 2016, okvirno z mesecem majem prenehali uporabljati informacijski sistem Velefarm, smo za preostalo vrednost v višini 150 tisoč EUR neopredmeteno osnovno sredstvo slabili.
- Z Lekarno Brezje – Petrač ima družba Farmadent sklenjen dogovor o odplačilu dolga iz leta 2013 do leta 2022, s katerim je lekarna zavezana, da v celoti odplača zapadli dolg. Z lekarno imamo urejena zavarovanja in sicer na ½ hiše, ½ parcele, z lekarniško opremo, zavarovanje z zastavo terjatev in zalog in zavarovanje z življenjsko polico v primeru smrti.



Vsa zavarovanja skupaj pokrivajo zapadli dolg cca v višini 282 tisoč EUR. Zapadla terjatev ob koncu leta znaša 402 tisoč EUR. Za razliko v višini 131 tisoč EUR smo oblikovali popravek terjatve v letu 2015.

5. Terjatev do družbe Midem je iz oktobra 2015. Ker terjatev ni bila plačana in s kupcem nismo dosegli ustreznega dogovora, smo oblikovali popravek terjatve. Za Družbo Midem smo podali nalog izvršbo za celotno glavnico v višini cca 121.930,80 EUR, ki je sedaj v teku.
6. Družba Farmadent je leta 2012 investirala v opremo specializirane prodajalne z zdravili in drugimi medicinskimi pripomočki v poslovnem centru v lasti Mesarstva Blatnik v Škofljici. Specializirana prodajalna je delovala dve leti, v letu 2015 pa je zaradi slabega poslovnega rezultata prenehala delovati. Sedanja vrednost naložbe znaša 76 tisoč EUR. Za to vrednost smo osnovno sredstvo slabili.
7. Z lekarno Straža je bil v mesecu februarju 2016 sklenjen dogovor za odplačilo dolga, na osnovi katerega se bo dolg zmanjševal za 3.000 EUR na mesec. Dogovor je sklenjen na 12,5 let. Nezavarovana terjatev znaša cca 296 tisoč EUR, v preteklih letih smo opravili slabitev za 220 tisoč EUR, preostanek v višini 76 tisoč EUR pa v letu 2015.

## 8 OBVLADOVANJE TVEGANJ

---

Družba Farmadent d.o.o., ima vzpostavljen sistem za ustrezno obvladovanje tveganj, s katerim skuša v maksimalni meri tveganja pravočasno zaznati in pravočasno sprejeti ukrepe za zmanjšanje tveganj. Prisotna kriza v zadnjih letih narekuje situacijo, v kateri je veliko negotovosti in nejasnosti glede poslovanja in financiranja podjetij. Razmere na svetovnih trgih kakor tudi razmere na domačem trgu se nenehno spreminjajo in s tem se spreminjajo oz. nastajajo nova tveganja, prav tako pa se spreminja intenzivnost določenih tveganj. Zaposleni v družbi se zavedamo tveganj, zato bomo naredili vse, da poslovanje in obstoj družbe ne bo ogroženo in da bodo vsa tveganja, ki izhajajo iz poslovanja družbe v celoti nadzorovana in minimizirana.

Obrestno tveganje za najete kratkoročne kredite je nizko, predvsem iz razloga, ker so kratkoročni krediti najeti v domači valuti EUR, za krajši rok od enega leta, trendi padanja oziroma naraščanja obrestnih mer so na kratek rok dokaj predvidljivi. Glede na trenutno finančno in gospodarsko situacijo v Evropi in v svetu ni za pričakovati, da bi se obrestne mere za najete kredite, v prihodnje drastično povišale. Višina obrestne mere je v Sloveniji še vedno v upadanju. Najeti kratkoročni krediti so okvirni krediti in ostali kratkoročni krediti. Kratkoročni krediti so najeti za obdobje od 6-tih mesecev do 1 leta in so najeti po fiksni ali variabilni obrestni meri po konkurenčnih pogojih, ki veljajo v državi.

Dolgoročni krediti pri bankah so najeti po variabilni obrestni meri 6 mesečni EURIBOR + fiksni pribitek, kredit pri ustanovitelju je najet po predpisani medbančni obrestni meri.

Tečajna oziroma valutna tveganja pomenijo zmanjšanja gospodarskih koristi podjetja. Valutna tveganja pri poslovanju niso prisotna, ker se vsa prodaja vrši na domačem trgu in delno na trgu EU in so vse terjatve izkazane v EUR. Prav tako so obveznosti do dobaviteljev pretežno nominirane v domači valuti EUR.

Cenovna tveganja so predvsem odvisna od politike cen zdravil, katere določa vlada s pravilnikom o cenah zdravil.

Delno je prisotno tveganje neizpolnitve nasprotne strani pri kupcih. Pri kupcih, katerim je prodaja izvršena na odloženo plačilo (od 15 do 120 dni) je tveganje neplačila prisotno v primeru nenadnega poslabšanja finančnega položaja kupca in posledično pričetek prisilne poravnave ali stečaja. Pri prodaji na odloženo plačilo se redno preverja boniteta kupcev.

Za zmanjšanje tveganja pri kupcih ima družba uvedene samodejne blokade glede na zapadlost in glede na limit skupne terjatve.

Dodatno tveganje predstavlja prodaja zasebnim lekarnam, za katere ni možno preveriti bonitete oz. pridobiti ustreznih računovodskih listin, glede na to, da na mesečni ravni te lekarne vršijo velik obrat blaga in denarja. Iz tega razloga ima družba določene rizične

terjatve dodatno zavarovane z nepremičninami, premičninami in menicami. Za zapadle terjatve pri teh kupcih, katerih del ni pokrit z zavarovanjem, je družba opravila ustrezne slabitve.

Likvidnostno tveganje in tveganje v zvezi z denarnim tokom predstavlja tveganje nesposobnosti družbe, da bi pravočasno izpolnjevala vse obveznosti, ki jih ima do dobaviteljev, delavcev, države in ostalih.

Tovrstno tveganje družba obvladuje z načrtovanjem denarnih tokov ter aktivno politiko usklajevanja ročnosti obveznosti in terjatev. Nenehno vodi aktivno politiko na področju spremljanja terjatev ter pravočasne izterjave.

Z rednim odplačevanjem obveznosti po kreditnih pogodbah (vračila anuitet, plačila obresti, ostali stroški) družba skrbi za dober ugled pri bankah, prav tako pa z rednim poravnavanjem obveznosti do delavcev, dobaviteljev, države in ostalih, skrbi, da je vredna zaupanja pri vseh udeležencih. Za pravočasno poravnavanje obveznosti do vseh udeležencev, ki sodelujejo pri poslovanju družbe, se bomo tudi v prihodnje maksimalno angažirali.

Družba skrbi za optimiranje stroškov financiranja z dnevnim načrtovanjem potrebnih denarnih sredstev, z ugotavljanjem potreb po dodatnih denarnih sredstvih, s pravočasnim pridobivanjem virov po konkurenčnih pogojih ter z vračanjem presežkov denarnih sredstev bankam.

Za zagotavljanje dolgoročne likvidnosti družba pridobiva ustrezne vire denarnih sredstev glede na ročnost.

## 9 ZAPOSLENI

### 9.1 POVPREČNO ŠTEVILO IN IZOBRAZBENA STRUKTURA ZAPOSLENIH V LETU 2015

V skladu s 13. točko 69. člena (ZGD – 1) so podana razkritja o povprečnem številu zaposlenih v letu 2015, razčlenjenih po skupinah glede na izobrazbo.

V družbi Farmadent d.o.o., je bilo na dan 31. 12. 2015 zaposlenih 73 delavcev. Struktura zaposlenih po izobrazbi se v primerjavi z letom 2014 ni bistveno spremenila.

Zaposleni po spolu	Št.	Št.	Index
	zaposlenih	zaposlenih	
	2015	2014	2015 / 2014
Ženske	34	38	89
Moški	39	37	105
<b>SKUPAJ</b>	<b>73</b>	<b>75</b>	<b>97</b>

Glede na spol je v družbi Farmadent d.o.o., zaposlenih 34 žensk in 39 moških. Povprečna starost zaposlenih v družbi je 43 let.

Zaposleni glede na vrsto delovnega razmerja

Vrsta delovnega razmerja	Št.	Št.	Index
	zaposlenih	zaposlenih	
	2015	2014	2015 / 2014
Nedoločen čas, polni delovni čas	69	70	99
Nedoločen čas, skrajšan delovni čas	1	1	100
Nedoločen čas, polovični delovni čas -	1	-	-
Določen čas, polni delovni čas	1	3	33
Določen čas, krajši delovni čas	-	-	-
Dopolnilno delovno razmerje	1	1	100
<b>SKUPAJ</b>	<b>73</b>	<b>75</b>	<b>97</b>

porodniškega dopusta.

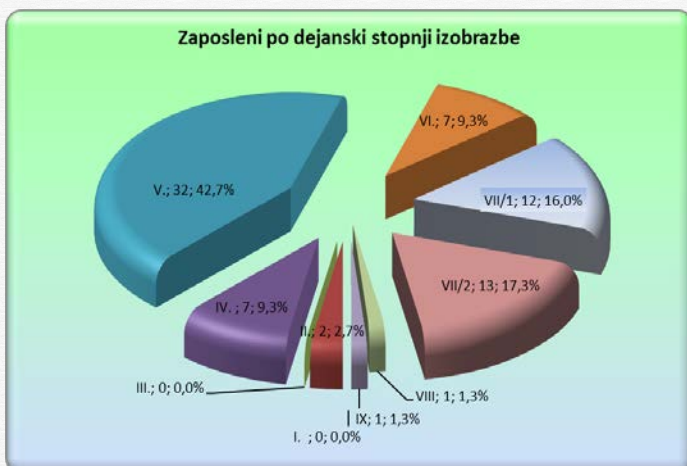
Zaposleni zasedajo 23 sistemiziranih delovnih mest, v skupno število zaposlenih pa so zajeti tudi 1 delavka, ki ima sklenjeno pogodbo o zaposlitvi za določen čas. Razlog zaposlitev za določen čas je nadomeščanje odsotne delavke zaradi

Število zaposlenih dan 31. 12. 2015 glede na dejansko izobrazbo

	Zaposleni po stopnji strokovne izobrazbe v družbi Farmadent	Doseženo št.delav. po dejanski str. izobrazbi	Št.delav. po dejanski str. izobrazbi	Index dejanska stop. izobr.
		31.12.2015	31.12.2014	2015/14
I.	I. nedokončana osnovna šola	0	0	-
II.	II. končana osnovna šola	2	2	100
III.	III. nižja stopnja izobrazbe	0	0	-
IV.	IV. poklicna izobrazba 3 leta	7	7	100
V.	V. srednja šola 4 leta	31	32	97
VI.	VI. višja šola	7	7	100
VII/1	VII/1 – visokošol. strokovna izobr.	11	12	92
VII/2	VII/2 - univerzitetna izobrazba	13	13	100
VIII	VIII - specializacija, magisterij	1	1	100
IX	IX - doktorat	1	1	100
<b>SKUPAJ</b>	<b>SKUPAJ</b>	<b>73</b>	<b>75</b>	<b>97</b>



## Število in struktura zaposlenih po dejanski izobrazbi



V letu 2015 se ni upokojil noben delavec. Na novo so bili zaposleni štirje delavci, dva v novoustanovljeni službi za strateško trženje, ena sodelavka kot nadomestna zaposlitev ob odhodu sodelavca ter ena sodelavka v skladišču zdravil. Zaradi ukinitve poslovne enote Dentes, sta v drugi polovici leta 2015 odšla 2 zaposlena, s 01.01.2016 pa še 3 zaposleni.

V letu 2015 je bilo 6.447 ur bolezni v breme delodajalca, kar je v primerjavi s predhodnim letom za 37,5 % več in 1.850 ur refundiranih bolezni v breme Zavoda, kar je 45 % manj od predhodnega leta.

Vrsta invalidnosti	Št.	Št.	Index
	zaposlenih	zaposlenih	
	2015	2014	2015 / 2014
II. Kategorije	0	-	-
III. kategorije	3	3	100
<b>SKUPAJ</b>	<b>3</b>	<b>3</b>	<b>100</b>

Na dan 31. 12. 2015 so bili v družbi Farmadent zaposleni trije invalidi s III. kategorijo invalidnosti.

Povprečna delovna doba zaposlenih v družbi in pravnih predhodnikih je bila konec leta 2015 13 let, 5 mesecev, povprečna skupna delovna doba zaposlenih je bila 19 let in 2 meseca.

Družba je za izobraževanje in strokovno izpopolnjevanje delavcev v letu 2015 namenila 26.381,76 EUR za strokovna izpopolnjevanja, ki so bila delno financirana tudi iz kompetenčnega centra. Za potrebe družbe se za pridobitev višje stopnje izobrazbe šola 6 delavcev, strošek šolnin je v letu 2015 znašal 8.033,43 EUR.

V družbi Farmadent d.o.o., smo podpisniki izjave o varnosti pri delu. Opravljene imamo ocene tveganja po delovnih mestih, kjer so predvideni ukrepi za varno delo, osebna varovalna oprema in preventivni zdravstveni pregledi. Za delavce organiziramo preventivne zdravstvene preglede pri pooblaščenem zdravniku družbe.

## 9.2 IZOBRAŽEVANJE IN USPOSABLJANJE ZAPOSLENIH

V družbi Farmadent se zavedamo, da so prav zaposleni s svojim znanjem in strokovnostjo ena izmed konkurenčnih prednosti, zato vlagamo sredstva v njihovo izobraževanje in strokovno usposabljanje.

Potrebe po izobraževanju se opredelijo v letnem planu, kjer se določijo oblike izobraževanja eksterno (seminarji, obvezna usposabljanja na osnovi zakonskih določil, dodatna

funkcionalna znanja) in interno usposabljanje, kajti vemo, da samo usposobljeni in motivirani delavci lahko uspešno izvajajo določena dela.

Letno se spremlja tudi učinkovitost izvedenega izobraževanja oziroma usposabljanja, ki jo podajo vodje sektorjev na podlagi porabljenih sredstev, ur in rezultatov dela, v skladu s standardom ISO 9001.

### **9.3 VARSTVO PRI DELU, POŽARNA VARNOST**

---

#### **Varstvo pri delu**

V letu 2015 sta bili v družbi Farmadent d.o.o., zaznani dve lažji poškodbi pri delu. V enem primeru se je delavec (dostavljalec blaga) lažje poškodoval na delu pri sestopu z nakladalne rampe, v enem primeru pa se je delavec lažje poškodoval na delu v skladišču.

#### **Zaščitna sredstva**

V skladu z zaščito zdravja pri delu so zaposleni v letu 2015 dobili predpisana zaščitna sredstva v skladu z zakonom. Zaščitna sredstva so prejeli po letnem planu, kakor tudi po potrebi, odvisno od zahtevnosti delovnega mesta.

#### **Zdravniški pregledi delavcev**

Na obdobje zdravniške preglede so v letu 2015 bili napoteni delavci v skladu z letnim preventivnim programom. Zdravniške preglede so opravljali v Javnem zavodu zdravstveni dom dr. Adolfa Drolca.

#### **Varnost z oceno tveganja**

V marcu 2015 je bila opravljena revizija izjave o varnosti z oceno tveganja s strani pooblaščenega pogodbenega izvajalca IVD Maribor. Na osnovi opravljene revizije varnosti z oceno tveganja so bile izvedene preiskave delovnega okolja in posameznih delovnih mest, meritve mikroklimе (vlaženje prostorov in osvetljenosti). V letu 2015 so se izvajale aktivnosti za odpravo ugotovljenih pomanjkljivosti za zagotovitev zdravega delovnega okolja, za zmanjšanje ravni tveganja za nastanek poškodb pri delu, za zmanjšanje tveganja za nastanek materialne škode na blagu, premičninah in nepremičninah.

Revizijo ocene tveganja za nastanek poškodb in zdravstvenih okvar na delovnih mestih za izjavo o varnosti z oceno tveganja je na lokaciji družbe Farmadent d.o.o., Minařikova ul. 6 in na novi lokaciji Poslovne enote Dentes, Zagrebřka ul. 88, opravil pooblašeni zdravnik Zdravstvenega doma Maribor.

#### **Požarna varnost**

V letu 2015 ni bilo nobenih požarov na lokaciji družbe. Vsi delavci, ki so opravljali v letu 2015 izobraževanje iz varstva pri delu, so ustrezno usposobljeni tudi s področja požarne varnosti. Redne letne preglede in servise vseh gasilnih aparatov nam opravlja pogodbeni izvajalec Karner s.p..

## 10 DRUŽBENA ODGOVORNOST

---

Družbena odgovornost je vse bolj pomembna, saj delujemo v okolju, v katerem smo odgovorni lastnikom, kupcem, drug drugemu in širšemu okolju, ki nam s sprejemanjem in pomočjo omogoča poslovati na trgih Slovenije in tujine.


V družbi Farmadent d.o.o., smo prepričani, da znamo prisluhniti okolju v okviru naših finančnih zmožnosti, tako, da že vrsto let podpiramo društva oz. skupine, ki v določenem trenutku potrebujejo našo podporo. Tudi v letu 2015 smo namenili del denarnih sredstev in blaga za donacije raznim športnim, kulturnim, izobraževalnim, zdravstvenim in ostalim organizacijam in društvom. S tem v lokalno in širše okolje, ki nam ponuja pogoje za naše delo, vračamo del sredstev. Prav tako prisluhnemo organizacijam, ki se ukvarjajo z mladimi in otroci, predvsem tistim, ki imajo motnje v duševnem in telesnem razvoju.

Dolgoročno so najbolj družbeno odgovorna dejanja, s katerimi ohranjamo naše okolje potomcem. K odgovornemu ravnanju z okoljem smo zavezani vsi zaposleni, kar zagotavljamo z nenehnim izobraževanjem in usposabljanjem.

Kakovostno urejamo področje ravnanja z odpadki in dosledno skrbimo za ločevanje vseh vrst odpadkov.





## 11 PLAN IN POSLOVANJE V LETU 2016




-  Plan za leto 2016 je izdelan na osnovi doseženega poslovanja v letu 2015 in analiz ter napovedi prodajne in nabavne službe.

Ključna naloga prodajne službe v letu 2016 bo kakovostna oskrba obstoječih kupcev in pridobivanje novih.

Temeljni cilji v družbi Farmadent d.o.o., za leto 2016 so:

- 
  - ohraniti tržni delež na območju države,
  - Zagotavljati dnevno likvidnost družbe ter pravočasno poravnavanje obveznosti vsem udeležencem,
  - aktivnosti na vseh področjih za doseg dodatne racionalizacije poslovanja,
  - aktivnosti na področju zniževanja vseh stroškov poslovanja,
  - investicijska vlaganja – usmerjena v modernizacijo in avtomatizacijo tehnološke opreme in informacijske tehnologije,
  - krepitev konkurenčnosti s kakovostnimi in kvalitetnimi storitvami in hitro odzivnostjo,
  - družbena odgovornost družbe,
  - usposabljanje in izobraževanje kadrov.
-  Izvršitev plana za leto 2016 pomeni nadaljevanje angažiranosti vodstva in vseh zaposlenih. Izpolnitev zastavljenih planskih ciljev pomeni izboljšanje in krepitev konkurenčne sposobnosti in položaja družbe ter povečevanje tržnega deleža v prodaji farmacevtskih in dentalnih izdelkov.

Plan za leto 2016 je izdelan na osnovi doseženega poslovanja v letu 2015 in analiz ter napovedi prodajne in nabavne službe. Plan je narejen na realnih postavkah in dejstvih, ki so v času izdelave plana znana.

-  Čisti prihodki od prodaje so planirani na nivoju doseženih v letu 2015 v višini 89,3 mio EUR, od tega so prihodki od prodaje storitev planirani v višini 180.000,00 EUR in prihodki od najemnin v višini 162.000,00 EUR.
-  Investicijska vlaganja v neopredmetena in opredmetena osnovna sredstva v letu 2016 so predvidena v višini cca 430.000 EUR.
-  Osnova za postavitev plana stroškov so doseženi stroški v letu 2015 ob upoštevanju zastavljene politike obvladovanja in zniževanja stroškov.

Maribor, april, 2016



**RAČUNOVODSKO POROČILO**

**DRUŽBE Farmadent d.o.o.,**



FARMADENT

**ZA POSLOVNO LETO 2015**

## 12 SPLOŠNA RAZKRITJA

---

### 12.1 TEČAJ IN NAČINI PRERAČUNAVANJA V DOMAČO VALUTO

---

Vse poslovne dogodke, ki so izraženi v tujih valutah, družba preračunava v domačo valuto po srednjem tečaju Banke Slovenije na dan poslovnega dogodka, prav tako pa tudi ob zaključku obračunskega obdobja.

### 12.2 RAČUNOVODSKI IZKAZI

---

Računovodski izkazi družbe Farmadent d.o.o., so sestavljeni v skladu s Slovenskimi računovodskimi standardi, ki veljajo s 01. januarjem 2006 in poročevalskimi zahtevami slovenskih računovodskih standardov (SRS), ki jih morajo družbe registrirane v skladu z Zakonom o gospodarskih družbah v Republiki Sloveniji upoštevati. Temeljni namen SRS je upoštevati splošno mednarodno računovodsko prakso (zlasti mednarodne računovodske standarde), finančno pojmovanje sredstev, kapitala in obveznosti.

Bilanca stanja, izkaz poslovnega izida, izkaz denarnega toka in izkaz gibanja kapitala izkazujejo resnično in pošteno sliko finančnega stanja družbe Farmadent d.o.o..

### 12.3 DAVČNI POLOŽAJ

---

Družba je v skladu z Zakonom o davku od dohodka pravnih oseb zavezanec za plačilo davka od dohodka pravnih oseb po stopnji 17 %. Za leto 2015 družba izkazuje 55.247 EUR osnove za davek od dohodkov pravnih oseb, in ima iz tega naslova 9.392 EUR davčne obveznosti.

Družba pravočasno poravnava vse davčne obveznosti.

### 12.4 REVIZIJA RAČUNOVODSKIH IZKAZOV

---

Revizijo računovodskih izkazov in pregled poslovnega poročila je opravila revizijska družba Revidicom d.o.o., Grizoldova ulica 5, 2000 Maribor. Mnenje pooblaščenega revizorja je, da so računovodski izkazi resnična in poštena slika finančnega položaja družbe FARMADENT d.o.o., na dan 31. 12. 2015, poslovni izid in denarni tokovi in da so v skladu s slovenskimi računovodskimi standardi. Prav tako je poslovno poročilo skladno z revidiranimi računovodskimi izkazi.

Celoten znesek, porabljen za revizorja v letu 2015 za revidiranje letnega poročila družbe Farmadent d.o.o., ter konsolidiranega letnega poročila za skupino Farmadent, znaša 6.830,00 EUR.

Poročilo neodvisnega revizorja je bilo izdano dne 15.04.2016. Poročilo je družba prejela dne 14. 4. 2016.

## **12.5 DOSTOPNOST IN PREDLOŽITEV LETNEGA POROČILA**

---

Celotno revidirano letno poročilo in celotno konsolidirano revidirano letno poročilo za leto 2015 je na vpogled na sedežu družbe Farmadent, Minařikova ulica 6, Maribor vsak delavnik, med 11. in 14. uro.

## **12.6 POROČANJE PO ODSEKIH**

---

Dejavnost družbe Farmadent d.o.o., je Trgovina na debelo s farmacevtskimi izdelki ter medicinskimi potrebščinami in materiali in je to njena osnovna in edina dejavnost, zato družba nima opredeljenih področnih in območnih odsekov.

## 13 RAČUNOVODSKI IZKAZI

### 13.1 BILANCA STANJA

FARMADENT trgovina proizvodnja in storitve d.o.o. Minařikova ulica 6, 2000 Maribor BILANCA STANJA na dan 31.12.2015				v EUR
	31.12.2015	31.12.2014	Index index 15/14	
<b>SREDSTVA</b>	<b>28.809.274</b>	<b>32.455.613</b>	<b>89</b>	
<b>A. DOLGOROČNA SREDSTVA</b>	<b>13.872.416</b>	<b>14.225.990</b>	<b>98</b>	
<b>I. NEOPREDMETENA SREDSTVA IN DOLGOROČNE AKTIVNE ČASOVNE RAZMEJIT</b>	<b>354.164</b>	<b>453.712</b>	<b>78</b>	
1. Dolgoročne premoženjske pravice	352.680	452.926	78	
5. Dolgoročno odloženi stroški poslovanja	1.484	786	189	
<b>II. OPREDMETENA OSNOVNA SREDSTVA</b>	<b>6.146.780</b>	<b>6.571.114</b>	<b>94</b>	
1. Zemljišča in zgradbe	4.155.898	4.393.115	95	
a) Zemljišča	645.879	645.879	100	
b) Zgradbe	3.510.019	3.747.236	94	
3. Druga naprave in oprema	1.928.712	2.115.980	91	
4. Opredmetena osnovna sredstva, ki se pridobivajo	62.170	62.019	100	
a) Opredmetena osnovna sredstva v gradnji in izdelavi	62.170	62.019	100	
<b>III. NALOŽBENE NEPREMIČNINE</b>	<b>2.684.252</b>	<b>2.812.719</b>	<b>95</b>	
<b>IV. DOLGOROČNE FINANČNE NALOŽBE</b>	<b>4.008.409</b>	<b>4.113.180</b>	<b>97</b>	
1. Dolgoročne finančne naložbe, razen posojil	3.557.056	3.557.056	100	
a) Delnice in deleži v družbah v skupini	3.547.056	3.547.056	100	
b) Delnice in deleži v pridruženih družbah	10.000	10.000	100	
2. Dolgoročna posojila	451.353	556.124	81	
b) Dolgoročna posojila drugim	451.353	556.124	81	
<b>V. DOLGOROČNE POSLOVNE TERJATVE</b>	<b>195</b>	<b>8.582</b>	<b>2</b>	
3. Dolgoročne poslovne terjatve do drugih	195	8.582	2	
<b>VI. ODLOŽENE TERJATVE ZA DAVEK</b>	<b>678.616</b>	<b>266.683</b>	<b>254</b>	
<b>B. KRATKOROČNA SREDSTVA</b>	<b>14.916.941</b>	<b>18.155.523</b>	<b>82</b>	
<b>I. SREDSTVA (skupine za odtujitev) ZA PRODAJO</b>			<b>-</b>	
<b>II. ZALOGE</b>	<b>8.463.865</b>	<b>10.771.803</b>	<b>79</b>	
3. Proizvodi in trgovsko blago	8.422.363	10.692.851	79	
4. Predujmi za zaloge	41.502	78.952	53	
<b>III. KRATKOROČNE FINANČNE NALOŽBE</b>	<b>187.545</b>	<b>191.596</b>	<b>98</b>	
1. Kratkoročne finančne naložbe, razen posojil	0	2.560	0	
c) Druge kratkoročne finančne naložbe	0	2.560	0	
2. Kratkoročna posojila	187.545	189.036	99	
b) Kratkoročna posojila drugim	187.545	189.036	99	
<b>IV. KRATKOROČNE POSLOVNE TERJATVE</b>	<b>5.524.945</b>	<b>7.185.651</b>	<b>77</b>	
1. Kratkoročne poslovne terjatve do družb v skupini	0	861.347	0	
2. Kratkoročne poslovne terjatve do kupcev	5.434.029	6.044.159	90	
3. Kratkoročne poslovne terjatve do drugih	90.916	280.145	32	
<b>V. DENARNA SREDSTVA</b>	<b>740.586</b>	<b>6.473</b>	<b>11441</b>	
<b>C. KRATKOROČNE AKTIVNE ČASOVNE RAZMEJITVE</b>	<b>19.917</b>	<b>74.100</b>	<b>27</b>	



	31.12.2015	31.12.2014	Index index 15/14
<b>OBVEZNOSTI DO VIROV SREDSTEV</b>	<b>28.809.274</b>	<b>32.455.613</b>	<b>89</b>
<b>A. KAPITAL</b>	<b>6.346.764</b>	<b>9.050.713</b>	<b>70</b>
<b>I. VPOKLICANI KAPITAL</b>	<b>5.728.146</b>	<b>5.728.146</b>	<b>100</b>
1. Osnovni kapital	5.728.146	5.728.146	100
<b>II. KAPITALSKE REZERVE</b>	<b>35.540</b>	<b>35.540</b>	<b>100</b>
<b>III. REZERVE IZ DOBIČKA</b>	<b>2.555.304</b>	<b>2.005.304</b>	<b>127</b>
1. Zakonske rezerve	234.578	234.578	100
5. Druge rezerve iz dobička	2.320.726	1.770.726	131
<b>IV. PRESEŽEK IZ PREVREDNOTENJA</b>	<b>-45.332</b>	<b>-43.714</b>	<b>104</b>
<b>V. PRENESENI ČISTI POSLOVNI IZID</b>	<b>112.878</b>	<b>554.443</b>	<b>20</b>
<b>VI. ČISTI POSLOVNI IZID POSLOVNEGA LETA</b>	<b>-2.039.772</b>	<b>770.994</b>	<b>-265</b>
<b>B. REZERVACIJE IN DOLGOROČNE PASIVNE ČASOVNE RAZMEJITVE</b>	<b>205.124</b>	<b>193.989</b>	<b>106</b>
1. Rezervacije za pokojnine in podobne obveznosti	205.081	193.923	106
3. Dolgoročne pasivne časovne razmejitve	43	66	65
<b>C. DOLGOROČNE OBVEZNOSTI</b>	<b>4.292.731</b>	<b>5.695.646</b>	<b>75</b>
<b>I. DOLGOROČNE FINANČNE OBVEZNOSTI</b>	<b>4.292.731</b>	<b>5.695.646</b>	<b>75</b>
2. Dolgoročne finančne obveznosti do bank	2.900.000	3.860.000	75
4. Druge dolgoročne finančne obveznosti	1.392.731	1.835.646	76
<b>II. DOLGOROČNE POSLOVNE OBVEZNOSTI</b>	<b>0</b>	<b>0</b>	<b>-</b>
<b>III. ODLOŽENE OBVEZNOSTI ZA DAVEK</b>	<b>0</b>	<b>0</b>	<b>-</b>
<b>Č. KRATKOROČNE OBVEZNOSTI</b>	<b>17.851.814</b>	<b>17.409.768</b>	<b>103</b>
<b>I. OBVEZNOSTI, VKLJUČENE V SKUPINE ZA ODTUJITEV</b>	<b>0</b>	<b>0</b>	<b>-</b>
<b>II. KRATKOROČNE FINANČNE OBVEZNOSTI</b>	<b>6.133.961</b>	<b>3.441.118</b>	<b>178</b>
2. Kratkoročne finančne obveznosti do bank	3.278.321	3.288.501	100
4. Druge kratkoročne finančne obveznosti	2.855.640	152.617	1871
<b>III. KRATKOROČNE POSLOVNE OBVEZNOSTI</b>	<b>11.717.853</b>	<b>13.968.650</b>	<b>84</b>
1. Kratkoročne poslovne obveznosti do družb v skupini	113.152	0	-
2. Kratkoročne poslovne obveznosti do dobaviteljev	11.271.891	13.451.315	84
4. Kratkoročne poslovne obveznosti na podlagi predujmov	40.277	85.065	47
5. druge kratkoročne poslovne obveznosti	292.533	432.270	68
<b>D. KRATKOROČNE PASIVNE ČASOVNE RAZMEJITVE</b>	<b>112.841</b>	<b>105.497</b>	<b>107</b>

Računovodski izkazi se zaradi boljšega razumevanja berejo skupaj z razkritji.

**13.2 IZKAZ POSLOVNEGA IZIDA**

FARMADENT trgovina proizvodnja in storitve d.o.o.				
Minarikova ulica 6, 2000 Maribor				
			v EUR	
IZKAZ POSLOVNEGA IZIDA za obdobje		2015	2014	Sprememba
od 01.01.2015- 31.12.2015		I. - XII. 2015	I. - XII. 2014	index 15/14
<b>1.</b>	<b>Čisti prihodki iz prodaje</b>	<b>90.574.511</b>	<b>93.281.288</b>	97
	a) doma	86.525.248	90.715.934	95
	b) v tujini	4.049.263	2.565.354	158
<b>2.</b>	<b>Sprem.vred.zalog proizv. in nedok.proizv.</b>	<b>0</b>	<b>0</b>	-
<b>3.</b>	<b>Usredstveni lastni proizvodi in lastne storitve</b>	<b>0</b>	<b>0</b>	-
<b>4.</b>	<b>Drugi poslovni prihodki (s prevrednotovalnimi poslovnimi prihodki)</b>	<b>46.900</b>	<b>160.761</b>	29
	<b>Kosmati donos iz poslovanja</b>	<b>90.621.411</b>	<b>93.442.049</b>	97
<b>5.</b>	<b>Stroški blaga, mat. in storitev</b>	<b>86.437.064</b>	<b>88.960.603</b>	97
	a) 1. Nabavna vrednost prodanih blaga in materiala ter stroški porab	85.189.457	87.495.966	97
	b) 3. Stroški storitev	1.247.607	1.464.637	85
<b>6.</b>	<b>Stroški dela</b>	<b>2.557.649</b>	<b>2.682.099</b>	95
	a) Stroški plač	1.943.259	2.006.631	97
	b) Stroški socialnih zavarovanj	379.543	400.620	95
	Stroški pokojninskih zavarovanj	68.179	72.712	94
	c) Drugi stroški dela	234.847	274.848	85
<b>7.</b>	<b>Odpisi vrednosti</b>	<b>1.669.770</b>	<b>1.135.497</b>	147
	a) Amortizacija	824.438	879.847	94
	b) prevred.posl. odhodki pri neopred.dolgor. sred. in opredm. osnovn	226.315	7.690	2943
	c) Prevrednotovalni poslovni odhodki pri obratnih sredstvih	619.017	247.960	250
<b>8.</b>	<b>Drugi poslovni odhodki</b>	<b>69.038</b>	<b>63.813</b>	108
	<b>POSLOVNI IZID IZ POSLOVANJA</b>	<b>-112.110</b>	<b>600.037</b>	-19
<b>9.</b>	<b>Finančni prihodki iz deležev</b>	<b>200.129</b>	<b>500.579</b>	40
	a) Finančni prihodki iz deležev v družbah v skupini	200.000	500.000	40
	c) Finančni prihodki iz deležev v drugih družbah	9	0	-
	č) Finančni prihodki iz drugih naložb	120	579	21
<b>10.</b>	<b>Finančni prihodki iz danih posojil</b>	<b>11.698</b>	<b>52.818</b>	22
	b) Finančni prihodki iz posojil, danih drugim	11.698	52.818	22
<b>11.</b>	<b>Finančni prihodki iz poslovnih terjatev</b>	<b>99.699</b>	<b>53.889</b>	185
	b) Finančni prihodki iz poslovnih terjatev do drugih	99.699	53.889	185
<b>12.</b>	<b>Finančni odhodki iz oslabitve in odpisov finančnih naložb</b>	<b>2.393.684</b>	<b>51.111</b>	4683
<b>13.</b>	<b>Finančni odhodki iz finančnih obveznosti</b>	<b>281.374</b>	<b>488.909</b>	58
	b) Finančni odhodki iz posojil, prejetih od bank	247.757	346.885	71
	č) Finančni odhodki iz drugih finančnih obveznosti	33.617	142.024	24
<b>14.</b>	<b>Finančni odhodki iz poslovnih obveznosti</b>	<b>232</b>	<b>1.146</b>	20
	b) Finančni odhodki iz obveznosti do dobaviteljev in meničnih obvezn	232	1.146	20
<b>15.</b>	<b>Drugi prihodki</b>	<b>42.276</b>	<b>101.659</b>	42
<b>16.</b>	<b>Drugi odhodki</b>	<b>8.714</b>	<b>33.828</b>	26
	<b>CELOTNI POSLOVNI IZID</b>	<b>-2.442.312</b>	<b>733.988</b>	-333
<b>17.</b>	<b>Davek iz dobička</b>	<b>9.392</b>	<b>22.213</b>	42
<b>18.</b>	<b>Odloženi davki</b>	<b>-411.932</b>	<b>-99.798</b>	413
<b>19.</b>	<b>ČISTI POSLOVNI IZID OBRAČUNSKEGA OBDOBJA</b>	<b>-2.039.772</b>	<b>811.573</b>	-251

Računovodski izkazi se zaradi boljšega razumevanja berejo skupaj z razkritji.

### 13.3 IZKAZ DRUGEGA VSEOBSEGAJOČEGA DONOSA

FARMADENT trgovina proizvodnja in storitve d.o.o.		EUR	
Minařikova ulica 6, 2000 Maribor			
IZKAZ DRUGEGA VSEOBSEGAJOČEGA DONOSA		2015	2014
od 01.01.2015 - 31.12.2015		I. - XII. 2015	I. - XII. 2014
Zap. řt.	Postavka	Leto	Leto
19.	Čisti poslovni izid obračunskega obdobja	-2.039.772	811.573
20.	Spremembe preseřka iz prevrednotenja neop.sredstev in opred.osnovnih sredstev	0	0
21.	Spremembe preseřka iz prevrednotenja finan.sredstev, razpolořljivih za prodajo	0	0
22.	Dobički in izgube, ki izhajajo iz prevedbe računov.izkazov podjetij v tujini	0	0
23.	Druge sestavine vseobsegajočega donosa	-1.618	-43.714
24.	<b>Celotni vseobsegajoči donos obračunskega obdobja</b>	<b>-2.041.390</b>	<b>767.859</b>

Druge sestavine vseobsegajočega donosa se nanařajo na aktuarski primanjkljaj, ki se nanařa na pripoznane dolgoročne rezervacije.

**13.4 IZKAZ DENARNIH TOKOV**

FARMADENT, d.o.o. Minařkova ulica 6, 2000 Maribor IZKAZ DENARNIH TOKOV ZA OBDOBJE OD 01.01. - 31.12.2015			
	I. - XII. 2015	I. - XII. 2014	index 15/14
<b>A. DENARNI TOKOVI PRI POSLOVANJU</b>			
a) Prejemki pri poslovanju	<b>100.985.857</b>	<b>103.121.125</b>	98
Prejemki od prodaje proizvodov in storitev	100.632.274	102.721.496	98
Drugi prejemki pri poslovanju	353.583	399.629	88
b) Izdatki pri poslovanju	<b>-98.183.327</b>	<b>-102.250.786</b>	96
Izdatki za nakupe materiala in storitev	-92.819.558	-96.769.266	96
Izdatki za plače in deleže zaposlencev v dobičku	-2.596.934	-2.631.673	99
Izdatki za dajatve vseh vrst	-2.548.914	-2.442.543	104
Drugi izdatki pri poslovanju	-217.922	-407.304	54
c) <b>Prebitek prejemkov pri poslovanju ali izdatkov pri poslovanju (a + b)</b>	<b>2.802.530</b>	<b>870.339</b>	322
<b>B. DENARNI TOKOVI PRI NALOŽBENJU</b>			
a) Prejemki pri naložbenju	<b>440.982</b>	<b>2.361.979</b>	19
Prejemki od dobljenih obresti in deležev v dobičku drugih, ki se nanašajo na n	228.580	620.904	37
Prejemki od odtujitve opredmetenih osnovnih sredstev	7.185	165.964	4
Prejemki od odtujitve dolgoročnih finančnih naložb	205.216	146.581	140
Prejemki od odtujitve kratkoročnih finančnih naložb	0	1.428.530	0
b) Izdatki pri naložbenju	<b>-487.227</b>	<b>-290.200</b>	168
Izdatki za pridobitev neopredmetenih sredstev	-236.992	-20.967	1130
Izdatki za pridobitev opredmetenih osnovnih sredstev	-250.236	-269.233	93
c) <b>Prebitek prejemkov pri naložbenju ali prebitek izdatkov pri naložbenju (a + b)</b>	<b>-46.245</b>	<b>2.071.779</b>	-2
<b>C. DENARNI TOKOVI PRI FINANCIRANJU</b>			
a) Prejemki pri financiranju	<b>2.300.000</b>	<b>5.670.000</b>	41
Prejemki od povečanja dolgoročnih finančnih obveznosti		2.870.000	0
Prejemki od povečanja kratkoročnih finančnih obveznosti	2.300.000	2.800.000	82
b) Izdatki pri financiranju	<b>-4.322.172</b>	<b>-8.605.962</b>	50
Izdatki za dane obresti, ki se nanašajo na financiranje	-312.172	-523.331	60
Izdatki za odplačila dolgoročnih finančnih obveznosti	-1.060.000	-942.970	112
Izdatki za odplačila kratkoročnih finančnih obveznosti	-2.300.000	-7.139.660	32
Izdatki za izplačila dividend in drugih deležev v dobičku	-650.000	0	-
c) <b>Prebitek prejemkov pri financiranju ali prebitek izdatkov pri financiranju (a + b)</b>	<b>-2.022.172</b>	<b>-2.935.962</b>	69
<b>Č) KONČNO STANJE DENARNIH SREDSTEV IN NJIHOVIH USTREZNIKOV</b>	<b>740.586</b>	<b>6.473</b>	11441
x) Denarni izid v obdobju (seštevek prebitkov Ac, Bc in Cc)	734.113	6.156	11926
y) Začetno stanje denarnih sredstev in njihovih ustreznikov	6.473	317	2040

Računovodski izkazi se zaradi boljšega razumevanja berejo skupaj z razkritji.



### 13.5 IZKAZ GIBANJA KAPITALA

FARMADENT trgovina proizvodnja in storitve d.o.o.										
Minašikova ulica 6, 2000 Maribor										
Izkaz gibanja kapitala v obdobju od 01.01.2015 - 31.12.2015										
Gibanje kapitala	v EUR									
	Vpoklicani kapital	Kapitalske rezerve	Rezerve iz dobička	Presežek iz prevred.	Preneseni čisti poslovni izid	Čisti poslovni izid poslovnega leta		Skupaj kapital		
	I	II	Zakonske rezerve	Druge rezerve iz dobička	IV.	V.	VI.	Čista izguba poslovnega leta	Čista izguba poslovnega leta	
	I/1	II	III/1	III/4	IV.	V/1	V/2	VI/1	VI/2	
<b>A.1. Stanje konec prejšnjega poročevalskega obdobja</b>	5.728.146	35.540	234.578	1.770.726	-43.714	554.443	0	770.994	0	9.050.713
a) Preračuni za nazaj								-12.559		-12.559
b) Prilagoditve za nazaj - pripojitev hčerske družbe										0
<b>A.2. Začetno stanje poročevalskega obdobja</b>	5.728.146	35.540	234.578	1.770.726	-43.714	554.443	0	758.435	0	9.038.155
<b>B.1. Spremembe lastniškega kapitala - transakcije z lastniki</b>	0	0	0	0	0	-650.000	0	0	0	-650.000
g) Izplačilo dividend						-650.000				-650.000
h) Izplačilo nagrad organom vodenja in nadzornemu svetu										0
i) Druge spremembe lastniškega kapitala										0
<b>B.2. Celotni vseobsegajoči donos poročevalskega obdobja</b>	0	0	0	0	-1.618	0	0	0	-1.963.332	-1.964.950
a) Vnos čistega poslovnega izida poročevalskega obdobja									-2.039.772	-2.039.772
Druge sestavine vseobsegajočega donosa poročevalskega obdobja										
d) obdobja					-1.618					-1.618
<b>B.3. Spremembe v kapitalu</b>	0	0	0	550.000	0	208.435	0	-758.435	0	0
Razporeditev preostalega dela čistega dobička primerjalnega poročevalskega obdobja na druge										
a) sestavine kapitala		0					758.435	-758.435		0
Razporeditev dela čistega dobička za oblikovanje dodatnih rezerv po sklepu skupščine				550.000		-550.000				0
<b>C. Končno stanje poročevalskega obdobja</b>	5.728.146	35.540	234.578	2.320.726	-45.332	112.878	0	0	-2.039.772	6.346.764
<b>BILANČNI DOBIČE/IZGUBA</b>						112.878	0	0	-2.039.772	-1.926.894

FARMADENT trgovina proizvodnja in storitve d.o.o.										
Minašikova ulica 6, 2000 Maribor										
Izkaz gibanja kapitala v obdobju od 01.01.2014 - 31.12.2014										
Gibanje kapitala	v EUR									
	Vpoklicani kapital	Kapitalske rezerve	Rezerve iz dobička	Presežek iz prevred.	Preneseni čisti poslovni izid	Čisti poslovni izid poslovnega leta		Skupaj kapital		
	I	II	Zakonske rezerve	Druge rezerve iz dobička	IV.	V.	VI.	Čista izguba poslovnega leta	Čista izguba poslovnega leta	
	I/1	II	III/1	III/4	IV.	V/1	V/2	VI/1	VI/2	
<b>A.1. Stanje konec prejšnjega poročevalskega obdobja</b>	5.728.146	35.540	194.000	1.614.314	0	455.484	0	312.824	0	8.340.308
a) Preračuni za nazaj										0
b) Prilagoditve za nazaj							-57.453			0
<b>A.2. Začetno stanje poročevalskega obdobja</b>	5.728.146	35.540	194.000	1.614.314	0	398.031	0	312.824	0	8.282.855
<b>B.1. Spremembe lastniškega kapitala - transakcije z lastniki</b>	0	0	0	0	0	0	0	0	0	0
a) Vnos čistega poslovnega izida poročevalskega obdobja								811.573		811.573
Druge sestavine vseobsegajočega donosa poročevalskega obdobja										
d) obdobja					-43.714					0
<b>B.3. Spremembe v kapitalu</b>	0	0	40.578	156.412	0	156.412	0	-353.403	0	0
Razporeditev preostalega dela čistega dobička primerjalnega poročevalskega obdobja na druge										
a) sestavine kapitala		0					312.824	-312.824		0
Razporeditev dela čistega dobička poročevalskega obdobja na druge sestavine kapitala po sklepu organov vodenja in nadzornega sveta		0	40.578					-40.579		0
Razporeditev dela čistega dobička za oblikovanje dodatnih rezerv po sklepu skupščine				156.412		-156.412				0
<b>C. Končno stanje poročevalskega obdobja</b>	5.728.146	35.540	234.578	1.770.726	-43.714	554.443	0	770.994	0	9.050.713
<b>BILANČNI DOBIČE/IZGUBA</b>						554.443	0	770.994	0	1.325.437

Računovodski izkazi se zaradi boljšega razumevanja berejo skupaj z razkritji.

Postavka v višini 45.332 EUR – druge sestavine vseobsegajočega donosa, se nanaša na actuarske izračune, ki so namenjeni oblikovanju rezervacij za jubilejne nagrade in odpravnine ob upokojitvi. Izračunan actuarski primanjkljaj oz. presežek ne bremeni poslovnega izida, pač pa se izračun odrazi na zmanjšanju oz. povečanju kapitala.

Bilančni dobiček na dan 31.12.2015 znaša izgubo v višini 1.926.894 EUR.

**13.6 KAZALNIKI**

KAZALNIKI ZA ZUNANJE POROČANJE		
	2015	2014
<b>I. Temeljni kazalniki stanja financiranja</b>		
a) Stopnja lastniškosti financiranja = kapital / obveznosti do virov sr	<b>22,0%</b>	27,9%
b) Stopnja dolžniškosti financiranja = dolgovi / viri sredstev	<b>76,9%</b>	71,2%
c) Stopnja dolgoročnosti financiranja = vsota kapitala in dolgoročnih dolgov (skupaj z dolgoročimi rezervacijami)	<b>37,6%</b>	46,0%
d) Stopnja kratkoročnosti financiranja = kratkoročni dolgovi / obvezi	<b>62,4%</b>	54,0%
e) Stopnja osnovnosti kapitala = osnovni kapital / kapital	<b>90,3%</b>	63,3%
f) Koeficient dolgovno-kapitalskega razmeja = dolgovi / kapital	<b>3,49</b>	2,55
<b>II. Temeljni kazalniki stanja investiranja</b>		
a) Stopnja osnovnosti investiranja (naložbenja) = osnovna sredstva /	<b>22,6%</b>	21,6%
b) Stopnja dolgoročnosti investiranja = vsota osnovnih sredstev (po neodpisani vrednosti), dolgoroč. finan. n	<b>48,2%</b>	43,8%
c) Stopnja kratkoročnosti investiranja = vsota obratnih sredstev (brez dolgoroč. posl. Terjat.), kratk.fin.nal. In A	<b>51,8%</b>	56,2%
<b>III. Temeljni kazalniki vodoravnega finančnega ustroja</b>		
a) Koeficient kapitalske pokritosti osnovnih sredstev kapital / osnovna sredstva (po neodp. vred.)	<b>0,98</b>	1,29
b) Koeficient neposredne pokritosti kratk.obvez. (hitri koeficient) likvidna sredstva / kratkoročne obveznosti	<b>0,04</b>	0,00
c) Koeficient pospešene pokritosti kratkoročnih obveznosti (pospešeni koeficient) vsota likvidnih sredstev in kratkoročnih terjatev / kratkoročni	<b>0,35</b>	0,41
d) Koeficient kratkoročne pokritosti kratkoročnih obveznosti (kratkoročni koeficient) kratkoročna sredstva / kratkoročne obveznosti	<b>0,84</b>	1,04
<b>IV. Temeljni kazalniki gospodarnosti</b>		
a) Koeficient gospodarnosti poslovanja = poslovni prih. / poslovni oc	<b>1,00</b>	1,01
b) Koeficient celotne gospodarnosti poslovanja = prihodki / odhodki	<b>0,97</b>	1,01
<b>V. Temeljni kazalniki dobičkonosnosti</b>		
a) Koeficient čiste dobičkonosnosti kapitala, preračunan na letno rav čisti dobiček v poslovnem letu / povprečni kapital (brez čistega poslovnega izida proučevanega leta)	<b>-24,32%</b>	9,85%

## 14 RAZKRITJA K BILANCI STANJA

Razkritja k računovodskim izkazom se zaradi boljšega razumevanja berejo skupaj s tabelarnimi prikazi, kjer so posamezne postavke računovodskih izkazov podrobneje prikazane.

### 14.1 NEOPREDMETENA SREDSTVA

Neopredmetena sredstva se ob začetnem pripoznanju ovrednotijo po nabavni vrednosti, ki je nakupna cena in vsi stroški, ki jih je mogoče pripisati njihovi usposobitvi. Neopredmetena sredstva se izkazujejo po neodpisani vrednosti, ki je razlika med nabavno vrednostjo in popravkom vrednosti. Nanašajo se na računalniške programe. Popravek vrednosti je kumulativni odpis in je posledica amortiziranja. Za vsa neopredmetena sredstva družba za merjenje po pripoznanju uporablja model nabavne vrednosti. Doba koristnosti neopredmetenih sredstev je končna. Družba vsako leto ugotavlja, ali obstajajo znamenja prevrednotovanja neopredmetenih sredstev v smislu slabitve. V letu 2015 znamenja slabitve niso obstajala, zato slabitev ni bila potrebna.

Na dan 31. 12. 2015 ima družba obveznosti iz naslova nakupa neopredmetenih osnovnih sredstev v višini 62.651 EUR.

Družba nima neopredmetenih sredstev v finančnem najemu. Neopredmetena sredstva niso zastavljena.

Tabela gibanja neopredmetenih sredstev za leto 2015

						v EUR
	Postavka	računalniški programi, licence	Neopredm. OS v teku	prejumi za neopred. OS	dolgoročne AČR	skupaj
<b>A.</b>	<b>Nabavna vrednost</b>					
1.	Stanje 01.01.2015	507.576	118.748	0	786	627.110
2.	povečanja	10.830	133.185	0	697	144.713
3.	zmanjšanje	0	0	0	0	0
4.	Stanje 31.12.2015	518.406	251.933	0	1.483	771.822
<b>B.</b>	<b>Popravek vrednosti</b>					
1.	Stanje 01.01.2015	173.398	0	0	0	173.398
2.	amortizacija	94.627	0	0	0	94.627
3.	zmanjšanje	149.633	0	0	0	149.633
4.	Stanje 31.12.2015	417.658	0	0	0	417.658
<b>C.</b>	<b>Sedanja vrednost</b>					
1.	Stanje 01.01.2015	334.178	118.748	0	786	453.712
2.	Stanje 31.12.2015	100.748	251.933	0	1.483	354.164



Tabela gibanja neopredmetenih sredstev za leto 2014

						v EUR
	Postavka	računalniški programi, licence	Neopredm. OS v teku	predujmi za neopred. OS	dolgoročne AČR	skupaj
<b>A. Nabavna vrednost</b>						
1.	<b>Stanje 01.01.2014</b>	<b>520.468</b>	<b>11.130</b>	<b>0</b>	<b>548</b>	<b>532.146</b>
	Priponitev Hygia 1.1.2014	1.066	0	0	0	1.066
2.	povečanja	19.063	107.618	0	657	127.338
3.	zmanjšanje	-33.021		0	-419	-33.440
4.	<b>Stanje 31.12.2014</b>	<b>507.576</b>	<b>118.748</b>	<b>0</b>	<b>786</b>	<b>627.110</b>
<b>B. Popravek vrednosti</b>						
1.	<b>Stanje 01.01.2014</b>	<b>113.221</b>	<b>0</b>	<b>0</b>	<b>0</b>	<b>113.221</b>
	Priponitev Hygia 1.1.2014	89	0	0	0	89
2.	amortizacija	93.109	0	0	0	93.109
3.	zmanjšanje	-33.021	0	0	0	-33.021
4.	<b>Stanje 31.12.2014</b>	<b>173.398</b>	<b>0</b>	<b>0</b>	<b>0</b>	<b>173.398</b>
<b>C. Sedanja vrednost</b>						
1.	<b>Stanje 01.01.2014</b>	<b>407.247</b>	<b>11.130</b>	<b>0</b>	<b>548</b>	<b>418.925</b>
2.	<b>Stanje 31.12.2014</b>	<b>334.178</b>	<b>118.748</b>	<b>0</b>	<b>786</b>	<b>453.712</b>

Pojasnilo k dodatni slabitvi neopredmetenih osnovnih sredstev. S 01.02.2016 smo pričeli uporabljati nov informacijski sistem Navision. Obstoječi informacijski sistem Velefarm še ni v celoti amortiziran (dokonča amortizacija programa bi bila zaključena v začetku leta 2018). Ker bomo v letu 2016, okvirno z mesecem majem prenehali uporabljati informacijski sistem Velefarm, smo za preostalo vrednost v višini 150 tisoč EUR neopredmeteno osnovno sredstvo slabili.

## 14.2 OPREDMETENA OSNOVNA SREDSTVA

Opredmetena osnovna sredstva se ob začetnem pripoznanju ovrednotijo po nabavni vrednosti, ki jo sestavljajo nakupna cena in vsi stroški, ki jih je mogoče neposredno pripisati usposobitvi osnovnega sredstva za nameravano uporabo. Opredmetena osnovna sredstva se izkazujejo po knjigovodski vrednosti, ki je neodpisana vrednost in je razlika med nabavno vrednostjo in popravkom vrednosti. Popravek vrednosti je kumulativni odpis in je posledica amortiziranja. Za vsa opredmetena osnovna sredstva za merjenje po pripoznanju uporablja družba model nabavne vrednosti. Družba vsako leto ugotavlja, ali obstajajo znamenja prevrednotovanja opredmetenih osnovnih sredstev v smislu slabitve. V letu 2015 znamenja slabitve niso obstajala, zato slabitev ni bila potrebna.

Družba ima na dan 31.12.2015 obveznost do dobaviteljev iz naslova nakupa opredmetenih osnovnih sredstev v višini 15.233 EUR.

Neodpisana vrednost s finančnim najemom pridobljenih osnovnih sredstev je 30.363 EUR.

Posebna upravičenja nad opredmetenimi osnovnimi sredstvi predstavlja hipoteka na nepremičninah po neodpisani vrednosti v višini 3,206 mio EUR, ki je dana kot zavarovanje za kratkoročne in dolgoročne kredite, najete pri bankah v državi.

Tabela gibanja opredmetenih OS za leto 2015

v EUR									
A	NABAVNA VREDNOST	zemljišče	zgradbe	druga oprema	vlaganja v OS v tuji lasti	drobni inventar	investicije v teku	predujmi za opred. OS	skupaj
1.	Stanje 01.01.2015	645.879	4.344.939	4.473.818	196.753	298.404	62.019	0	10.021.812
2.	povečanja		128.407	97.834	269.859	27.663	226.392		750.155
3.	zmanjšanja		-269.859	-60.994	-93.858	-14.377	-226.240		-665.328
	<b>Stanje 31.12.2015</b>	<b>645.879</b>	<b>4.203.487</b>	<b>4.510.658</b>	<b>372.754</b>	<b>311.691</b>	<b>62.170</b>	<b>0</b>	<b>10.106.639</b>
B POPRAVEK VREDNOSTI									
1.	Stanje 01.01.2015	0	597.703	2.556.299	85.204	211.492	0	0	3.450.698
2.	amortizacija		126.457	408.047	21.392	45.447			601.343
3.	zmanjšanje		-30.692	283	107.337	118			77.046
4.	izločitve			-60.993	-93.858	-14.377			-169.228
	<b>Stanje 31.12.2015</b>	<b>0</b>	<b>693.468</b>	<b>2.903.636</b>	<b>120.075</b>	<b>242.680</b>	<b>0</b>	<b>0</b>	<b>3.959.859</b>
C SEDANJA VREDNOST									
1.	Stanje 01.01.2015	645.879	3.747.236	1.917.519	111.549	86.912	62.019	0	6.571.114
2.	<b>Stanje 31.12.2015</b>	<b>645.879</b>	<b>3.510.019</b>	<b>1.607.023</b>	<b>252.679</b>	<b>69.011</b>	<b>62.170</b>	<b>0</b>	<b>6.146.780</b>

Tabela gibanja opredmetenih OS za leto 2014

v EUR									
A	NABAVNA VREDNOST	zemljišče	zgradbe	druga oprema	vlaganja v OS v tuji lasti	Drobni inventar	investicije v teku	Predujmi za opred.OS	skupaj
1.	Stanje 01.01.2014	549.759	2.870.746	4.810.444	196.753	313.687	836.943	2.000	9.580.332
2.	Pripojitev Hygia 1.1.2014			103.769		941			104.710
3.	povečanja	96120	1.474.193	105.190		33.005	187.837	1.601	1.897.946
4.	zmanjšanja	0		-545.585		-49.229	-962.761	-3.601	-1.561.176
	<b>Stanje 31.12.2014</b>	<b>645.879</b>	<b>4.344.939</b>	<b>4.473.818</b>	<b>196.753</b>	<b>298.404</b>	<b>62.019</b>	<b>0</b>	<b>10.021.812</b>
B POPRAVEK VREDNOSTI									
1.	Stanje 01.01.2014	0	401.366	2.447.203	71.908	197.231	0	0	3.117.708
2.	Pripojitev Hygia 1.1.2014			74.054		135			74.189
3.	amortizacija		114.626	481.486	13.296	48.862			658.270
4.	zmanjšanje		81.711	-446.444		-34.736			-399.469
5.	izločitve								0
	<b>Stanje 31.12.2014</b>	<b>0</b>	<b>597.703</b>	<b>2.556.299</b>	<b>85.204</b>	<b>211.492</b>	<b>0</b>	<b>0</b>	<b>3.450.698</b>
C SEDANJA VREDNOST									
1.	Stanje 01.01.2014	549.759	2.469.380	2.363.241	124.845	116.456	836.943	2.000	6.462.624
2.	<b>Stanje 31.12.2014</b>	<b>645.879</b>	<b>3.747.236</b>	<b>1.917.519</b>	<b>111.549</b>	<b>86.912</b>	<b>62.019</b>	<b>0</b>	<b>6.571.114</b>

Družba Farmadent je leta 2012 investirala v opremo specializirane prodajalne z zdravili in drugimi medicinskimi pripomočki v poslovnem centru v lasti Mesarstva Blatnik v Škofljici. Specializirana prodajalna je delovala dve leti, v letu 2015 pa je zaradi slabega poslovnega rezultata prenehala delovati. Sedanja vrednost naložbe znaša 76 tisoč EUR. Za to vrednost smo osnovno sredstvo slabili.

### 14.3 NALOŽBENE NEPREMIČNINE

Naložbene nepremičnine so pripoznane in se merijo po nabavni vrednosti, izkazujejo se po neodpisani vrednosti, ki je razlika med nabavno vrednostjo in popravkom vrednosti. Dejanska nabavna vrednost je nakupna cena in vsi stroški, ki jih je mogoče neposredno pripisati usposobitvi naložbene nepremičnine. Popravek vrednosti je kumulativni odpis in je posledica amortiziranja. Družba za vrednotenje vseh naložbenih nepremičnin uporablja model nabavne vrednosti. Družba vsako leto ugotavlja, ali obstajajo znamenja prevrednotovanja naložbenih nepremičnin v smislu slabitve. V letu 2015 znamenja slabitve niso obstajala, zato slabitev ni bila potrebna. Naložbene nepremičnine predstavljajo zemljišča, objekti.

Posebna upravičenja nad naložbenimi nepremičninami predstavlja hipoteka na naložbenih nepremičninah po neodpisani vrednosti v višini 2.010.161 EUR, ki je dana kot zavarovanje za kratkoročne in dolgoročne kredite, najete pri bankah v državi.

Tabela gibanja naložbenih nepremičnin za leto 2015

				v EUR
A	NABAVNA VREDNOST	naložbene nepremičnine		skupaj
		zemljišča	zgradbe	
1.	Stanje 01.01.2015	155.942	3.670.161	<b>3.826.102</b>
2.	povečanja			<b>0</b>
3.	zmanjšanja			<b>0</b>
	<b>Stanje 31.12.2015</b>	<b>155.942</b>	<b>3.670.161</b>	<b>3.826.102</b>
B POPRAVEK VREDNOSTI				
1.	Stanje 01.01.2015	0	1.013.383	<b>1.013.383</b>
2.	amortizacija		128.468	<b>128.468</b>
3.	izločitve			<b>0</b>
	<b>Stanje 31.12.2015</b>	<b>0</b>	<b>1.141.850</b>	<b>1.141.850</b>
C SEDANJA VREDNOST				
1.	Stanje 01.01.2015	155.942	2.656.778	<b>2.812.719</b>
2.	<b>Stanje 31.12.2015</b>	<b>155.942</b>	<b>2.528.310</b>	<b>2.684.252</b>

Tabela gibanja naložbenih nepremičnin za leto 2014

				v EUR
A	NABAVNA VREDNOST	naložbene nepremičnine		skupaj
		zemljišča	zgradbe	
1.	Stanje 01.01.2014	155.942	4.225.236	<b>4.381.177</b>
2.	Pripojitvev Hygia 1.1.2014		158.093	<b>158.093</b>
3.	povečanja			<b>0</b>
4.	zmanjšanja		-713.168	<b>-713.168</b>
	<b>Stanje 31.12.2014</b>	<b>155.942</b>	<b>3.670.161</b>	<b>3.826.102</b>
B POPRAVEK VREDNOSTI				
1.	Stanje 01.01.2014	0	929.607	<b>929.607</b>
2.	Pripojitvev Hygia 1.1.2014		37.019	<b>37.019</b>
3.	amortizacija		128.468	<b>128.468</b>
4.	izločitve		-81.711	<b>-81.711</b>
	<b>Stanje 31.12.2014</b>	<b>0</b>	<b>1.013.383</b>	<b>1.013.383</b>
C SEDANJA VREDNOST				
1.	Stanje 01.01.2014	155.942	3.295.629	<b>3.451.570</b>
2.	<b>Stanje 31.12.2014</b>	<b>155.942</b>	<b>2.656.778</b>	<b>2.812.719</b>

Prihodki iz naslova naložbenih nepremičnin se izkazujejo v prihodkih iz poslovanja, stroški amortizacije naložbenih nepremičnin se izkazujejo v rednih odhodkih amortizacije.

#### 14.4 DOLGOROČNE FINANČNE NALOŽBE

Dolgoročne finančne naložbe predstavljajo naložbe v kapital drugih podjetij (družbe v skupini in pridružene družbe), dolgoročno dana posojila drugim ter druga dolgoročno vložena sredstva. Ločeno so izkazane dolgoročne finančne naložbe v podjetja v državi, kakor tudi dolgoročne finančne naložbe v podjetja iste skupine, za katere se sestavlja konsolidirana bilanca stanja. Namenjene so pridobivanju prihodkov od financiranja in drugim koristim. Dolgoročne finančne naložbe vseh vrst se v začetku izkazujejo po nabavni vrednosti, ki jim ustrezajo naložena denarna sredstva.

Nabavna vrednost vseh vrst dolgoročnih finančnih naložb je sestavljena iz nabavne vrednosti, povečane za stroške nakupa. Namen nabave dolgoročnih finančnih naložb je predvsem strateškega značaja. Izpostavljenost tveganja je pri tovrstnih naložbah prisotna, vendar poslovno sodelovanje ta tveganja zmanjšuje.

Dolgoročne finančne naložbe se pri začetnem pripoznanju razvrstijo v skupino za prodajo razpoložljiva sredstva. Postavka vključuje deleže v družbah v skupini in pridruženih družbah ter dolgoročna posojila dana drugim.

Vrednost dolgoročnih finančnih naložb v dolgoročna posojila so se v primerjavi s preteklim letom znižala, saj se anuitete, dogovorjene v skladu s pogodbo, redno plačujejo.

##### *Dolgoročne finančne naložbe v kapital družb v skupini*

Hčerinska družba	Velikost družbe	Osnovni kapital	celotni kapital	Dobiček/izg. v letu 2015
Gopharm d.o.o., Cesta 25. Junija 1d, Nova Gorica	srednja družba	363.195 EUR	3,045.819 EUR	266.929 EUR

Iz naslova dolgoročnih finančnih naložb je družba v letu 2015 prejela prihodke iz udeležbe v dobičku.

Dolgoročna finančna naložba v družbo Gopharm d.o.o. v višini 3,547 mio EUR je zastavljena pri banki kot zastava poslovnega deleža za najetje kratkoročnih in dolgoročnih kreditov.

Družba Farmadent ima 20 % delež v družbi Nensi d.o.o., ki skrbi za poenotenje baz podatkov o zdravilih.

Dolgoročno dana posojila se nanašajo na dana posojila zasebnim lekarnam, ki so tudi naši kupci. Del dolgoročno danih posojil, ki zapade v plačilo v letu 2016, je izkazan v okviru kratkoročnih finančnih naložb. Vsa dolgoročna dana posojila so zavarovana s hipoteko na nepremičninah.



Tabela gibanja dolgoročnih finančnih naložb za leto 2015

								v EUR
Zap. št.	Postavka	Stanje 01.01. 2015	Pripojitev Hygia	Nakup povečanje	Prodaja oz. odplačilo	Prevrednotovanje krepitev	slabitev/zm. donosa	Stanje 31.12. 2015
1.	naložbe v deleže podjetij v skupini	3.547.056						3.547.056
2.	naložbe v deleže pridruženih družb	10.000						10.000
3.	popravek vrednosti v deležih	0						0
4.	dolgoročno dana posojila	550.785			-104.892			445.893
5.	popravek vrednosti dolgoročno danih	0						0
6.	druga dolgoročnovložena sredstva	5.339				121		5.460
7.	dani dolgoročni depoziti	0						0
		<b>4.113.180</b>	<b>0</b>	<b>0</b>	<b>-104.892</b>	<b>121</b>	<b>0</b>	<b>4.008.409</b>

Tabela gibanja dolgoročnih finančnih naložb za leto 2014

								v EUR
Zap. št.	Postavka	Stanje 01.01. 2014		Nakup povečanje	Prodaja oz. odplačilo	Prevrednotovanje krepitev	slabitev/zm. donosa	Stanje 31.12. 2014
1.	naložbe v deleže podjetij v skupini	3.913.416	-366.360					3.547.056
2.	naložbe v deleže pridruženih družb	10.000						10.000
3.	popravek vrednosti v deležih	-366.360	366.360					0
4.	dolgoročno dana posojila	652.387			-101.602			550.785
5.	popravek vrednosti dolgoročno danih	0						0
6.	druga dolgoročnovložena sredstva	4.761		578				5.339
7.	dani dolgoročni depoziti	0						0
<b>Skupaj</b>		<b>4.214.204</b>		<b>578</b>	<b>-101.602</b>	<b>0</b>	<b>0</b>	<b>4.113.180</b>

## 14.5 ODLOŽENE TERJATVE ZA DAVEK

Odložene terjatve in obveznosti za davek iz dobička se obračunavajo po metodi obveznosti v bilanci stanja. Pripoznajo se samo odložene terjatve in obveznosti, ki izhajajo iz začasnih razlik. Odložena terjatev za davek se pripozna tudi za neizkoriščene davčne izgube in neizkoriščene davčne dobropise, ki se prenašajo v naslednje obdobje, v kolikor je verjetno, da bo v prihodnje na razpolago obdavčljivi dobiček, v breme katerega bo mogoče uporabiti neizkoriščene davčne izgube in neizkoriščene davčne dobropise.

Terjatve za odložene davke se pregledujejo na dan bilance stanja in se oslabijo za tisti del terjatev, za katerega ni več mogoče pričakovati, da bo v prihodnosti obstajal ustrezen obdavčljivi dobiček, v breme katerega bo mogoče uporabiti neizkoriščene davčne izgube.

Obveznosti ali terjatve za odložene davke se izmerijo na podlagi davčnih stopenj za katere se pričakuje, da bodo uporabljene, ko bo sredstvo realizirano ali obveznost plačana. Pri tem se upoštevajo davčne stopnje in davčni predpisi, veljavni na dan bilance stanja.

Odloženi davek se pripozna neposredno v breme ali dobro kapitala, če se davek nanaša na postavke, pripoznane neposredno v breme ali dobro kapitala.

Tabela gibanja odloženih davkov

							v EUR	
Zap. št.	Postavka	Zač. stanje 01.01.	osnova 2015	Povečanja	Zmanjšanja	Stanje 31.12.2015	vpliv na PI 2015	
				2015	2015			
1.	Odloženi davki za oblikovanje rezervacij za jubilejne in odpravnine	12.768	4.770	1.352	-542	13.578	810	
2.	Odloženi davki - odprava zaradi koriščenja olajšave - pren.d.izguba	62.317	366.574		-62.317	0	-62.317	
3.	Odloženi davki za oblikovanje popravka terjatev	171.788	2.639.819	462.892	-16.317	618.363	446.575	
4.	Odloženi davki za oblikovanje popravka finančnih naložb	19.810	8.387	1.426	0	21.236	1.426	
5.	Odloženi davki - slabitev NEOS	0	149.633	25.438	0	25.438	25.438	
<b>Skupaj</b>		266.683	3.169.183	491.108	-79.176	678.614	411.932	

## 14.6 DOLGOROČNE POSLOVNE TERJATVE

Dolgoročne poslovne terjatve predstavljajo terjatve do zavarovalnice v višini premij življenjskega zavarovanja in vzpostavljene dolgoročne terjatve do kupcev iz naslova pravnomočnih sklepov o potrditvi prisilne poravnave.

		v EUR	
Zap. št.	Postavka	2015	2014
1.	druge dolgoročne terjatve	195	8.582
<b>Skupaj</b>		<b>195</b>	<b>8.582</b>

## 14.7 ZALOGE

Zaloge trgovskega blaga se izvirno vrednotijo po nabavni ceni, ki jo sestavljajo nabavna cena po obračunu dobavitelja, povečana za odvisne stroške nabave.

Stroški oz. odhodki prodanih zalog se obračunavajo po FIFO metodi.

Družba med letom in tudi ob koncu vsakega leta individualno presoja skadenco (zapadlost), uporabnost in funkcionalnost posameznih zalog.

Poslovna enota Dentes je bila z 31.12.2015 ukinjena. Na dan 31.12.2015 je stanje zalog znašalo 366 tisoč EUR. Za 147 tisoč EUR so bile zaloge v celoti oslABLJENE, za preostanek zalog pa je bila oblikovana slabitev v višini 70 %, kar predstavlja 135 tisoč EUR. V letu 2015 je znaša celotna slabitev zalog za PE Dentes 281.422,33 EUR.

Zalogam, katerim poteče rok veljavnosti, se določen čas pred iztekom roka nabavna služba dogovori z dobavitelji za ustrezen dobropis in vračilo izdelkov dobavitelju ali družba sama poskrbi za uničenje v skladu z zakonom.

		v EUR	
Zap. št.	Postavka	2015	2014
1.	trgovsko blago v lastnem skladišču	8.408.586	10.433.680
2.	trgovsko blago - obračun nabave blaga	13.777	259.171
3.	dani predujmi za zaloge	41.502	78.952
<b>Skupaj</b>		<b>8.463.865</b>	<b>10.771.803</b>

Poslovna enota Dentes je bila z 31.12.2015 ukinjena. Na dan 31.12.2015 je stanje zalog znašalo 366 tisoč EUR. Za 147 tisoč EUR so bile zaloge v celoti oslABLJENE, za preostanek zalog pa je bila oblikovana slabitev v višini 70 %, kar predstavlja 135 tisoč EUR. V letu 2015 je znaša slabitev zalog za PE Dentes 281.422,33 EUR.

Ugotovljeni viški in manki pri zalogah		v EUR	
Zap. št.	Postavka	2015	2014
<b>1.</b>	<b>Ugotovljeni viški pri zalogah</b>	<b>64.923</b>	<b>58.872</b>
	<i>med letom -trgovsko blago</i>	38.776	24.413
	<i>ob inventuri - trgovsko blago</i>	26.147	34.459
<b>2.</b>	<b>ugotovljeni manki pri zalogah</b>	<b>89.850</b>	<b>60.241</b>
	<i>med letom -trgovsko blago</i>	27.295	22.582
	<i>ob inventuri - trgovsko blago</i>	62.555	37.659
	<b>Skupaj</b>	<b>-24.927</b>	<b>-1.369</b>

V letu 2015 so manki presegali viške v višini 24.927 EUR, v letu 2014 so manki presegali viške za 1.369 EUR.

Zaloga blaga so v višini 3,0 mio zastavljene pri JZZ MLM za zavarovanje dolgoročnega kredita.

#### 14.8 KRATKOROČNE FINANČNE NALOŽBE

Kratkoročna posojila dana drugim se izkazujejo po vrednosti, ki ji ustrezajo naložena denarna ali drugačna sredstva, povečana za obresti in zmanjšana za vračila. Za kratkoročne finančne naložbe, za katere obstoji sum, da je njihovo poplačilo vprašljivo, je oblikovan ustrezen popravek.

		v EUR	
Zap. št.	Postavka	2015	2014
1.	druge kratkoročne finančne naložbe	2.389.489	4.192
2.	popravek kratkor.fin naložb	-2.389.489	-4.192
3.	kratkoročna posojila drugim	303.078	296.928
4.	popravek kratkor. posojil	-115.533	-107.892
5.	druge krat. Terjatve, povez. S fin prih.	0	2.560
	<b>Skupaj</b>	<b>187.545</b>	<b>191.596</b>

Med kratkoročnimi finančnimi naložbami je pripoznana terjatev iz naslova poročstva do družbe Marifarm d.o.o., ki smo jo kot terjatev pripoznali v poslovnih knjigah na osnovi vzpostavljene obveznosti do banke v višini 2,385 mio EUR. Za terjatev do družbe Marifarm d.o.o., smo oblikovali popravek v celotni višini.

#### 14.9 KRATKOROČNE POSLOVNE TERJATVE

Kratkoročne terjatve predstavljajo terjatve do kupcev doma in v tujini, dani predujmi, terjatve iz naslova obresti, terjatve do države ter druge terjatve iz poslovanja.

Terjatve do kupcev se členijo na terjatve do pravnih in fizičnih oseb v državi in tujini in terjatve do podjetij v skupini. Druge terjatve iz poslovanja se nanašajo na terjatve do domačih bank, terjatve za najemnine, reklamirano blago ter terjatve iz naslova nadomestil za boleznine in invalidnine.

Terjatve iz poslovanja se izkazujejo z zneski, ki izhajajo iz ustreznih listin za prodano blago ali storitev, katerih zapadlost je krajša od enega leta. Terjatve v tuji valuti se preračunavajo v domačo valuto po srednjem tečaju Banke Slovenije na dan nastanka. Tečajna razlika, ki se pojavi do dneva njihove poravnave oziroma do dneva izkaza stanja, se obravnava kot postavka prihodkov od financiranja ali odhodkov financiranja.

Terjatve se presojujejo individualno, in na osnovi ugotovitev, da obstoji minimalna možnost za njihovo izterjavo, se v poslovnih knjigah izkažejo kot dvomljive oziroma sporne (v primeru poslabšanja položaja kupca, prisilne poravnave, stečaja ali tožbenega zahtevka) ter se zanje oblikuje ustrezen popravek vrednosti. Prav tako se vse terjatve, ki so starejše od 6 mesecev delno slabijo oz. se starejše od 1 leta slabijo v celoti, razen če so ustrezno zavarovane oz. obstaja kakšen drug argument, da bo terjatev 100 % poplačana. Pri kupcih, ki so dvomljivi in za katere imamo delna zavarovanja, se za del zapadlih dvomljivih terjatev, ki nimajo zavarovanja, oblikuje popravek terjatve. Popravek vrednosti terjatev je zaradi nezaključenih postopkov davčno nepriznan, in se za obdavčeno vrednost oblikuje terjatev do države na odloženih davkih. Ob morebitnem plačilu oziroma ob zaključenem postopku pa se ustrezno zmanjša davčna osnova in postavka odloženih davkov.

Pretežni del terjatev predstavljajo terjatve do domačih kupcev, ki so pri kupcih z višjimi saldi delno zavarovane, ostale terjatve, ki se poravnava redno, so nezavarovane.

Tveganje glede neizpolnitve nasprotne strani je v dani likvidni situaciji, vedno prisotno. Da so ta tveganja zmanjšana, družba redno spremlja in obvladuje terjatve, tako, da ima uveden avtomatski sistem blokad, ki omogočajo, samodejno blokado, če kupec ne plača računa določen dan po zapadlosti oz. če preseže limit skupne odprte terjatve, ki so za posamezne kupce določeni individualno na osnovi bonitete kupca. Prav tako se poskušajo za kupce, ki neredno plačujejo pridobiti ustrezna zavarovanja, ki jih ima kupec na voljo (bianco menice, zastava na opremi, zalogah, terjativah in pa hipoteka na nepremičninah ter življenjske police). Za najbolj rizične terjatve so pridobljena delna zavarovanja, ki le deloma zmanjšujejo tveganje neizpolnitve v primeru prenehanja, za ostanek pa so oblikovani popravki terjatev.

							v EUR
Zap. št.	Postavka	Stanje	Plačane popr.	Odpisane	Oblikovani	Končno stanje	
1.	popravek terjatev do kupcev v državi (129)	954.004	9.014	50.730	336.685	1.230.945	
2.	popravek terjatev povezanih s fin. prihodkih -obresti	6.739				6.739	
3.	popravek drugih kratkor. terjatev	42.166			928	43.094	
	<b>Skupaj</b>	<b>1.002.909</b>	<b>9.014</b>	<b>50.730</b>	<b>337.613</b>	<b>1.280.778</b>	



Pojasnila glede popravkov terjatev.

Z Lekarno Brezje – Petrač ima družba Farmadent sklenjen dogovor o odplačilu dolga iz leta 2013 do leta 2022, s katerim je lekarna zavezana, da v celoti odplača zapadli dolg.

Z lekarno imamo urejena zavarovanja in sicer na ½ hiše, ½ parcele, z lekarniško opremo, zavarovanje z zastavo terjatev in zalog in zavarovanje z življenjsko polico v primeru smrti.

Vsa zavarovanja skupaj pokrivajo zapadli dolg cca v višini 282 tisoč EUR. Zapadla terjatev ob koncu leta znaša 402 tisoč EUR. Za razliko v višini 131 tisoč EUR smo oblikovali popravek terjatve v letu 2015.

Z lekarno Straža je bil v mesecu februarju 2016 sklenjen dogovor za odplačilo dolga, na osnovi katerega se bo dolg zmanjševal za 3.000 EUR na mesec. Dogovor je sklenjen na 12,5 let. Nezavarovana terjatev znaša cca 296 tisoč EUR, v preteklih letih smo opravili slabitev za 220 tisoč EUR, preostanek v višini 76 tisoč EUR pa v letu 2015.

Družba Farmadent d.o.o., je v letu 2015 oblikovala popravek terjatev v višini 337.613 EUR.

Terjatev do družbe Midem je iz oktobra 2015. Ker terjatev ni bila plačana in s kupcem nismo dosegli ustreznega dogovora, smo oblikovali popravek terjatve. Za Družbo Midem smo podali nalog izvršbo za celotno glavnico v višini cca 121.930,80 EUR, ki je sedaj v teku.

Tabela gibanja popravkov reklamacij in predujmov

						v EUR
Zap. št.	Postavka	Stanje 01.01.2015	Plačane popr. Terjatve med l.	poprav. Med letom	popravki terj. v	Končno stanje 31.12.
1.	popravek druge kratkor. Terjatve - reklamacije	15.117	15.117			0
2.	popravek kratkor. Predujmov (139)	628		628		0
	<b>Skupaj</b>	<b>15.745</b>	<b>15.117</b>	<b>628</b>	<b>0</b>	<b>0</b>

Kratkoročne poslovne terjatve

			v EUR	
Zap. št.	Postavka		2015	2014
1.	do podjetij v skupini		0	861.347
2.	do kupcev v državi		6.620.774	6.977.878
3.	popravek terjatev do kupcev v državi		-1.230.945	-954.004
4.	popravek terjatev do kupcev - skupina		0	0
5.	do kupcev v tujini		26.659	3.323
6.	popravek terjatev do kupcev v tujini		0	0
7.	kratkoročni predujmi		17.541	16.964
8.	popravek vrednosti danih predujmov		0	0
9.	dane varščine			14.000
10.	iz naslova obresti		25.015	36.737
11.	iz naslova obresti - skupina		0	0
12.	popravek vrednosti obresti		-22.666	-21.937
13.	popravek vrednosti obresti - skupina		0	0
14.	za vstopni ddv		-12.788	99.455
15.	za davek od dohodkov		23.529	53.369
16.	do države		632	18.652
17.	druge kratkoročne terjatve		120.287	137.150
18.	popravek vrednosti drugih kratkoročnih terjatev		-43.093	-57.283
	<b>Skupaj</b>		<b>5.524.945</b>	<b>7.185.651</b>

## Kratkoročne poslovne terjatve po zapadlostih do kupcev

Zap. št.	Postavka	v EUR	
		2015	2014
1.	<b>Terjatve do kupcev v državi</b>	<b>5.389.829</b>	<b>6.885.221</b>
a)	nezapadle	4.367.911	4.998.574
b)	zapadle	1.021.918	1.886.647
	- zapadle do 30 dni	700.556	1.127.031
	- zapadle do 60 dni	297.027	406.456
	- zapadle terjatve nad 60 dni po zapadlosti	1.255.280	1.307.164
	- slabljene zapadle terjatve nad 60 dni po zapadlosti	-1.230.945	-954.004
2.	<b>Tejatve do kupcev v tujini</b>	<b>26.659</b>	<b>3.323</b>
a)	nezapadle	3.705	2.910
b)	zapadle	22.954	413
	- zapadle do 30 dni	293	0
	- zapadle do 60 dni	4.016	0
	- zapadle terjatve nad 60 dni po zapadlosti	18.645	413
	<b>Skupaj</b>	<b>5.416.488</b>	<b>6.888.544</b>

## Promet in stanje terjatev do podjetij v skupini

Zap. št.	Naziv kupca	v EUR		
		Na dan 31.12.2015	Promet v letu 2015	Struktura
1.	GOPHARM		5.297.125	100,0
	<b>SKUPAJ</b>	<b>0</b>	<b>5.297.125</b>	<b>100,0</b>

## 14.10 DOBROIMETJE PRI BANKAH, ČEKI IN GOTOVINA

Denarna sredstva predstavljajo gotovino v blagajni, dobroimetja na transakcijskih računih pri domačih bankah in na nočnih depozitih pri bankah.

Zap. št.	Postavka	v EUR	
		2015	2014
1.	denarna sredstva v blagajni	1	201
2.	denarna sredstva na računih pri bankah	740.585	6.272
	<b>Skupaj</b>	<b>740.586</b>	<b>6.473</b>

## 14.11 AKTIVNE ČASOVNE RAZMEJITVE

Z aktivnimi kratkoročnimi časovni razmejitvami so zajeti kratkoročno odloženi stroški in odhodki ter nezaračunani prihodki.

Zap. št.	Postavka	v EUR	
		2015	2014
1.	kratkoročno odloženi stroški in odhodki	8.759	17.484
	zavarovanja	3.715	5.495
	ostali odloženi stroški in odhodki	5.044	11.989
2.	nezaračunani prihodki	11.158	56.616
	ostali nezaračunani prihodki	11.158	56.616
	<b>Skupaj</b>	<b>19.917</b>	<b>74.100</b>

## 14.12 KAPITAL

Kapital izraža lastniško financiranje podjetja in je z vidika družbe njena obveznost do lastnikov. Kapital je sestavljen:

- **Osnovni kapital** v višini 5.728.146 EUR.
- **kapitalskih rezerv** ki v celoti predstavljajo znesek na podlagi odprave splošnega prevrednotovalnega popravka kapitala v višini 35.540 EUR.
- **rezerv iz dobička:**
  - ✓ **zakonskih in**  
Zakonske rezerve se v letu 2015 niso spremenile in znašajo 234.578 EUR
  - ✓ **drugih rezerv iz dobička**  
Po sklepu Sveta zavoda je bil dobiček iz leta 2014 razporejen v druge rezerve v višini 550.000 EUR. Druge rezerve na dan 31. 12. 2015 znašajo 2,320.726 EUR
- **prenesenega čistega poslovnega izida iz preteklih let;**  
V letu 2015 je bil po sklepu SZ dobiček iz leta 2014 v višini 228.435 EUR nerazporejen in prenesen na preneseni čisti dobiček iz preteklih let. V letu 2015 je bil ustanovitelju izplačan dobiček v višini 650.000 EUR. Na dan 31. 12. 2015 znaša ostanek nerazporejenega dobička 112.878 EUR
- **čistega izgube poslovnega leta;**  
čista izguba poslovnega leta 2015 v višini 2.039.772 EUR ostane nepokrita.

		v EUR	
Vrsta kapitala	2015	2014	
1. <b>Osnovni kapital</b>	<b>5.728.146</b>	<b>5.728.146</b>	
2. <b>Kapitalske rezerve</b>	<b>35.540</b>	<b>35.540</b>	
3. <b>Rezerve iz dobička</b>	<b>2.555.304</b>	<b>2.005.304</b>	
Zakonske rezerve	234.578	234.578	
Druge rezerve	2.320.726	1.770.726	
4. <b>Presežek iz prevrednotenja</b>	<b>-45.332</b>	<b>-43.714</b>	
5. <b>Bilančni dobiček</b>	<b>-1.926.894</b>	<b>1.325.437</b>	
Preneseni čisti poslovni izid iz prejšnjih let	112.878	554.443	
Ostanek čistega dobička poslovnega leta	-2.039.772	770.994	
<b>SKUPAJ</b>	<b>6.346.764</b>	<b>9.050.713</b>	

## 14.13 REZERVACIJE IN DOLGOROČNE PASIVNE ČASOVNE RAZMEJITVE

Dolgoročne pasivne časovne razmejitev predstavljajo zbrani odstopljeni prispevki zaradi zaposlovanja invalidov nad kvoto v skladu z Zakonom o zaposlitveni rehabilitaciji in zaposlovanju invalidov, ki znašajo na dan 31. 12. 2015, 43 EUR. Rezervacije za jubilejne in odpravnine ob upokojitvi so bile po novih kriterijih in standardih na novo obračunane po

stanju na dan 31. 12. 2015 na osnovi aktuarskih izračunov s strani družbe 3 SIGMA d.o.o.. V letu 2015 je bilo počrpanih rezervacij za jubilejne nagrade v višini 2.758 EUR. V letu 2015 so bile dodatno obračunane rezervacije za odpravnine in jubilejne nagrade v višini 13.916 EUR in njihovo stanje na dolgoročnih PČR na dan 31.12.2015 znaša 205.081 EUR.

Zap. št.	Postavka	v EUR	
		2015	2014
1.	Dolgoročne pasivne časovne razmejitev	43	66
2.	Rezervacije jubilejne, odpravnine	205.081	193.923
<b>Stanje 31.12.</b>		<b>205.124</b>	<b>193.989</b>

#### 14.14 DOLGOROČNE FINANČNE OBVEZNOSTI

Dolgoročne finančne obveznosti predstavljajo obveznosti do ustanovitelja JZZ Mariborske lekarne iz naslova dolgoročnega kredita ter obveznosti iz naslova dolgoročnih kreditov, najetih pri banki. Dolgoročni kredit, najet pri JZZ MLM je obrestovan po obrestni meri 1,301 %, dolgoročni krediti najeti pri banki pa po obrestni meri 6 mesečni EURIBOR + 3,88 % fiksnega pribitka, 6 mesečni EURIBOR + 3,9 % in 6 mesečni EURIBOR + 3,50 % fiksnega pribitka. Dolgoročni krediti, katerih del zapade v prihodnjem letu, so izkazani med kratkoročnimi finančnimi obveznostmi.

Pri najetem dolgoročnem kreditu pri javnem zavodu je obrestno tveganje minimalno, saj je kredit najet v domači valuti EUR, večje je obrestno tveganje pri dolgoročnih kreditih, najetih pri banki, kjer lahko v prihodnje pride do povišanja variabilne obrestne mere EURIBOR.

Dolgoročnih finančnih obveznosti z rokom dospelosti daljšim od 5 let družba nima.

Zap. št.	Postavka	v EUR	
		2015	2014
1.	dolgoročne finančne obveznosti do JZZ MLM	1.376.312	1.810.937
2.	dolgoročni dolgovi iz finančnega najema	16.419	24.709
3.	Dolgoročna posojila dobljena pri bankah	2.900.000	3.860.000
<b>Skupaj</b>		<b>4.292.731</b>	<b>5.695.646</b>

Zap. št.	Postavka	v EUR		Datum zapadlosti	Obr.mera	Zavarovani dolgovi (znesek in vrsta zavarovanja)
		Stanje 1.1.	Stanje 31.12.2015			
1.	<b>Dolgoročna posojila, dobljena pri bankah</b>	<b>3.860.000</b>	<b>2.900.000</b>			
	<i>Nova KBM</i>	360.000	0	01.12.2016	6M EURIBOR + 3,88 %	bianco menice+nepremičnine
	<i>Nova KBM</i>	1.320.000	1.080.000	01.08.2018	6M EURIBOR + 3,9 %	bianco menice+nepremičnine
	<i>Deželna banka</i>	2.180.000	1.820.000	31.01.2019	6M EURIBOR + 3,5 %	bianco menice+nepremičnine+terjatve
2.	<b>dolgoročna posojila, dobljena pri drugih podjetjih</b>	<b>1.810.937</b>	<b>1.376.312</b>			
	<i>dolg.posoj.dobljena pri drugih podjetjih v državi</i>	1.810.937	1.376.312	28.02.2020	1,301%	zaloge
3.	<b>Druge dolgoročne finančne obveznosti - leasing</b>	<b>24.709</b>	<b>16.419</b>			
<b>Skupaj</b>		<b>5.695.646</b>	<b>4.292.731</b>			



## 14.15 KRATKOROČNE FINANČNE OBVEZNOSTI

		v EUR	
Zap. št.	Postavka	2015	2014
1.	kratkoročne finančne obveznosti do bank	3.278.320	3.288.501
2.	kratkoročne finančne obveznosti do družb JZZ	462.070	144.520
3.	kratkoročne finančne obveznosti - finančni	8.273	8.097
4.	druge fin. Obvez. - poroštvo Marifarm	2.385.298	0
<b>Skupaj</b>		<b>6.133.961</b>	<b>3.441.118</b>

Družba Farmadent je porok družbi Marifarm za najet kredit pri Novi KBM. Poroštvo izhaja že iz leta 2008, leta 2010 je bilo poroštvo zmanjšano in znaša 2,2 mio EUR.

Glede na veliko verjetnost, da družba Marifarm tega kredita ne bo vrnila Novi KBM, in ker družbo Farmadent banka vsak mesec poziva k izpolnitvi poroštvene obveze, je družba Farmadent v letu 2015 pripoznala celoten kredit in pripadajoče zapadle obresti, skupaj v višini 2,385 mio EUR v svojih poslovnih knjigah. V letu 2016 se bo družba Farmadent pogajala z Novo KBM o poravnavi obveznosti iz naslova poroštva z najemom dolgoročnega kredita, kar bo pripomoglo k zagotovitvi nemotenega poslovanja družbe in razbremenitvi letnega denarnega toka.

Ostale kratkoročne finančne obveznosti predstavljajo obveznosti do bank in drugih družb iz naslova najetih kreditov ter kratkoročne obveznosti iz naslova finančnega najema (obveznost finančnega najema, ki zapade v letu 2015).

Kratkoročni krediti so najeti pri domačih bankah in imajo rok zapadlosti do enega leta in sicer zapadejo v plačilo do 29. 6. 2016.

Kratkoročni krediti so po vrsti kredita nominirani v evrih in sicer, kratkoročni revolving kredit, obrestna mera je fiksna v višini 4,0 odstotka, za najeta kratkoročna kredita pa 6M +3 % in 6M + 3,1 %. Krediti so zavarovani s hipoteko na nepremičninah družbe ter z bianco menicami.

Obrestno tveganje za najete kratkoročne kredite je minimalno do izteka kratkoročnih pogodb, pri sklepanju novih pogodb pa je obrestna mera odvisna predvsem od situacije na denarnem trgu in kakšno boniteto bo imela država na finančnih trgih, na katerih se zadolžuje.

		v EUR				
Zap. št.	Postavka	Stanje 1.1.	Stanje 31.12.2015	Datum zapadlosti	Obr.mera	Zavarovani dolgovi (znesek in vrsta zavarovanja)
1.	<b>Kratkoročna posojila, dobljena pri bankah</b>	<b>2.300.000</b>	<b>2.300.000</b>			
	<i>Nova KBM</i>	0	0	19.06.2016	4,00%	bianco menice+nepremičnine
	<i>Nova KBM</i>	1.000.000	1.000.000	19.06.2016	6M EURIBOR + 3,0%	bianco menice+nepremičnine
	<i>Nova KBM</i>	1.300.000	1.300.000	29.06.2016	6M EURIBOR + 3,1%	bianco menice+nepremičnine
2.	<b>Kratkoročni del dolg. posojil, ki zapade v letu 2016</b>	<b>1.060.000</b>	<b>1.394.625</b>			
	Kratkoročna del dolg. posojil	1.060.000	1.394.625			
3.	<b>Finančne obveznosti iz naslova obresti</b>	<b>73.021</b>	<b>45.766</b>			
	obresti za najete kredite	73.021	45.766			
4.	<b>Leasing</b>	<b>8.097</b>	<b>8.273</b>			
5.	<b>Fin.obveznost - poroštvo Marifarm</b>	<b>0</b>	<b>2.385.297</b>			
<b>Skupaj</b>		<b>3.441.118</b>	<b>6.133.961</b>			

## 14.16 KRATKOROČNE POSLOVNE OBVEZNOSTI

Kratkoročne poslovne obveznosti se nanašajo na obveznosti do podjetij v skupini, dobaviteljev v državi in tujini, obveznosti za prejete predujme, obveznosti do zaposlencev, obveznosti do državnih in drugih institucij, obveznosti za druge kratkoročne poslovne obveznosti.

Kratkoročne obveznosti se izkazujejo z zneski, ki izhajajo iz ustreznih listin, ob predpostavki, da upniki zahtevajo njihovo poplačilo. Ločeno se evidentirajo in izkazujejo kratkoročne obveznosti do podjetij v skupini.

Obveznosti do dobaviteljev v tujini, so preračunane v domačo valuto po srednjem tečaju Banke Slovenije na dan sestavitve bilanc, nastala tečajna razlika pa se izkazuje v finančnih odhodkih ali prihodkih.

		v EUR	
Zap. št.	Postavka	2015	2014
1.	do podjetij v skupini	0	0
2.	do dobaviteljev v državi	7.451.682	8.699.038
3.	do dobaviteljev v tujini	3.820.209	4.750.423
4.	prejeti predujmi	40.277	85.065
5.	prejeti predujmi do podjetij v skupini	113.152	0
6.	obveznosti za nezar.blago	0	1.853
7.	obveznosti do zaposlencev	202.264	197.695
8.	do državnih in drugih institucij	71.505	216.544
9.	druge kratkoročne obveznosti	18.764	18.032
<b>Skupaj</b>		<b>11.717.853</b>	<b>13.968.650</b>

### Obveznosti do družb v skupini

		v EUR	
Zap. št.	Naziv družbe	2015	2014
1.	GOPHARM	113.152	0
<b>SKUPAJ</b>		<b>113.152</b>	<b>0</b>

### Kratkoročne poslovne obveznosti do dobaviteljev po zapadlostih

		v EUR	
Zap. št.	Postavka	2015	2014
1.	<b>Obveznosti do dobaviteljev v državi</b>	<b>7.564.834</b>	<b>8.700.892</b>
	a) nezapadle	7.554.191	8.653.548
	b) zapadle	10.643	47.344
	- zapadle do 30 dni	6.160	38.506
	- zapadle do 60 dni	123	1.428
	- ostale obveznosti	4.360	7.410
2.	<b>Obveznosti do dobaviteljev v tujini</b>	<b>3.820.209</b>	<b>4.750.423</b>
	a) nezapadle	3.809.576	4.643.959
	b) zapadle	10.633	106.464
	- zapadle do 30 dni	10.633	105.403
	- zapadle do 60 dni	0	1.061
	- ostale obveznosti	0	0
<b>Skupaj</b>		<b>11.385.043</b>	<b>13.451.315</b>

#### 14.17 KRATKOROČNE PASIVNE ČASOVNE RAZMEJITVE

V okviru kratkoročnih pasivnih časovnih razmejitev so zajeti vnaprej vračunani stroški v višini 111.623 EUR. Največji delež vnaprej vračunanih stroškov na dan 31. 12. 2015 predstavljajo neizkoriščeni dopusti za leto 2015.

		v EUR	
Zap. št.	Postavka	2015	2014
1.	kratkoročno odloženi prihodki	1.218	270
2.	kratkoročno vnaprej vračunani stroški	111.623	105.227
	stroški revizije	9.830	6.830
	letni dopust	92.030	92.264
	ostali stroški	9.763	3.903
	vračunani stroški	0	2.230
	<b>Skupaj</b>	<b>112.841</b>	105.497

## 15 RAZKRITJA K IZKAZU POSLOVNEGA IZIDA

Izkaz poslovnega izida je sestavljen na podlagi SRS 25 po različici I.

### 15.1 ČISTI PRIHODKI IZ PRODAJE

Čisti prihodki iz prodaje so prodajne vrednosti prodanega trgovskega blaga in storitev, zmanjšane za vse popuste, ki so dani ob prodaji ali kasneje in za vračila prodanega blaga. Čisti prihodki so doseženi s prodajo na domačem in tujih trgih.

Zap. št.	Postavka	v EUR		
		2015	2014	Index
1.	od prodaje storitev na domačem trgu	166.371	154.724	107,5
2.	od prodaje storitev na domačem trgu družbam v skupini	2.091	0	-
3.	od prodaje storitev na tujem trgu	10.012	9.579	104,5
4.	od prodaje trgovskega blaga na domačem trgu	81.486.271	84.302.635	96,7
5.	od prodaje trgovskega blaga na tujem trgu	4.039.251	2.555.776	158,0
6.	od prodaje trgovskega blaga družbam v skupini	4.709.384	6.076.100	77,5
7.	od najemnin	161.131	182.474	88,3
	<b>Skupaj</b>	<b>90.574.511</b>	<b>93.281.288</b>	<b>97,1</b>

#### Prodaja po geografskih območjih

Zap. št.	Postavka	v EUR	
		2015	2014
1.	domači trg	86.525.249	90.715.933
2.	Evropska unija	4.040.262	2.556.535
3.	ostali trgi	9.000	8.820
	<b>Skupaj</b>	<b>90.574.511</b>	<b>93.281.288</b>

#### Prihodki ustvarjeni z družbami v skupini

Zap. št.	Postavka	v EUR	
		2015	2014
1.	ostale storitve	2.091	0
2.	prodaja blaga	4.709.384	6.076.100
	<b>Skupaj</b>	<b>4.711.475</b>	<b>6.076.100</b>

### 15.2 DRUGI POSLOVNI PRIHODKI

Drugi poslovni prihodki se nanašajo na prihodke od prodaje osnovnih sredstev, prihodke od izterjanih oslabljenih terjatev v preteklih letih in od prihodkov iz odprave odstopljenih prispevkov za invalide nad kvoto.



		v EUR	
Zap. št.	Postavka	2015	2014
1.	dobiček od prodaje osnovnih sredstev	5.528	49.424
2.	prihodki od oblikovanja oslabitev terjatev v popravkih	30.723	90.876
3.	drugi prih. Povezani s poslovnimi učinki - kvota	7.038	20.461
4.	prihodki od odprave rezervacij	3.611	0
<b>Skupaj</b>		<b>46.900</b>	<b>160.761</b>

### 15.3 FINANČNI PRIHODKI IZ DELEŽEV

Finančne prihodke iz deležev sestavljajo udeležba v dobičku iz naslova dolgoročnih finančnih naložb v podjetja v skupini in druga domača podjetja.

		v EUR	
Zap. št.	Postavka	2015	2014
1.	prejete dividende - podejta v skupini	200.000	500.000
2.	prejete dividende	9	0
3.	prihodki iz deležev v drugih družbah	120	579
<b>Skupaj</b>		<b>200.129</b>	<b>500.579</b>

### 15.4 FINANČNI PRIHODKI IZ DANIH POSOJIL

Finančni prihodki iz danih posojil se nanašajo na obresti od danih kreditov drugim družbam.

		v EUR	
Zap. št.	Postavka	2015	2014
1.	prihodki od obresti za dane depozite bankam	55	370
2.	prihodki od obresti za kredite, dane drugim	11.643	52.448
<b>Skupaj</b>		<b>11.698</b>	<b>52.818</b>

### 15.5 FINANČNI PRIHODKI IZ POSLOVNIH TERJATEV

Finančne prihodke iz poslovnih terjatev predstavljajo prihodki od obresti, drugi finančni prihodki iz drugih poslovnih terjatev.

		v EUR	
Zap. št.	Postavka	2015	2014
1.	iz obresti	11.554	47.800
2.	iz obresti povezanim družbam	0	0
3.	od pozitivnih tečajnih razlik	11	205
4.	drugih poslov. terjatev - življenska zavarovanja	88.134	5.004
5.	finančni prih. Iz posl.terjatev - veriž.odkup	0	880
<b>Skupaj</b>		<b>99.699</b>	<b>53.889</b>

## 15.6 DRUGI PRIHODKI

Drugi prihodki se nanašajo predvsem na ostale prihodke, prejete odškodnine in refundacije iz naslova projekta Kompetenčni center.

		v EUR	
Zap. št.	Postavka	2015	2014
1.	ostali prihodki	12.709	36.155
2.	prejete odškodnine	0	12.284
3.	ostali prihodki KC	29.567	53.220
<b>Skupaj</b>		<b>42.276</b>	<b>101.659</b>

## 15.7 STROŠKI BLAGA, MATERIALA IN STORITEV

Stroški storitev so stroški, ki niso pojmovani kot stroški materiala, amortizacije, plač, dajatev in kot stroški financiranja. Stroški storitev vključujejo stroške prevoznih storitev, stroške storitev v zvezi z vzdrževanjem, najemnine, stroške povračil stroškov zaposlencem, stroške plačilnega prometa in bančnih storitev, stroške intelektualnih in osebnih storitev, zavarovalne premije, stroške sejmov, reklame in reprezentance, stroški sejin članov nadzornega sveta ter drugi stroški storitev. Izkazani so po dejanskih vrednostih ob nabavi.

		v EUR	
Zap. št.	Postavka	2015	2014
1.	Nabavna vrednost blaga	84.998.184	87.270.861
2.	Stroški materiala	191.273	225.105
3.	Stroški storitev	1.247.607	1.464.637
<b>Skupaj</b>		<b>86.437.064</b>	<b>88.960.603</b>

### Stroški materiala

		v EUR	
Zap. št.	Postavka	2015	2014
1.	Stroški energije	129.909	139.631
2.	Stroški pisarniškega materiala in strokovne literature	18.361	21.845
3.	Drugi stroški materiala	43.003	63.629
<b>SKUPAJ</b>		<b>191.273</b>	<b>225.105</b>

### Stroški storitev

		v EUR	
Zap. št.	Postavka	2015	2014
1.	Stroški transportnih storitev	198.217	180.682
2.	Stroški storitev v zvezi z vzdrževanjem opredmetenih	111.076	104.089
3.	Najemnine	188.107	202.976
4.	Povračila stroškov zaposlencem v zvezi z delom	29.415	46.938
5.	Stroški plačilnega prometa in bančnih storitev ter	86.246	121.916
6.	Stroški intelektualnih in osebnih storitev	346.460	456.531
7.	Stroški sejmov, reklame in reprezentance	63.187	93.177
8.	Stroški storitev fizičnih oseb, ki ne opravljajo dejavnosti,	35.262	40.988
9.	Stroški drugih storitev	189.638	217.340
<b>SKUPAJ</b>		<b>1.247.608</b>	<b>1.464.637</b>

## Prikaz stroškov po funkcionalnih skupinah

		v EUR	
Zap. št.	Postavka	2015	2014
1.	nabavna vrednost prodanega blaga	84.998.184	87.270.861
2.	stroški uprave	1.493.675	1.570.677
3.	stroški prodaje	3.396.330	3.744.824
	<b>Skupaj</b>	<b>89.888.189</b>	<b>92.586.362</b>

## 15.8 STROŠKI DELA

Stroški dela vsebujejo plače, ki pripadajo zaposlenim, v kosmatelem znesku ne glede na poslovni izid ter tisti del dajatev za socialno in pokojninsko zavarovanje, ki ga družba obračunava na kosmate plače. Kot strošek dela štejejo tudi nadomestila plač in drugi stroški dela kot so stroški dela študentov, stroški prevoza na delo, jubilejne nagrade, stroški prehrane, bonitete, stroški za neobvezno zavarovanje, nagrade zaposlenim ter stroški regresa. Plače se obračunavajo na osnovi prisotnosti na delu. Nadomestila plač in drugi stroški dela se obračunavajo v skladu s kolektivno pogodbo.

		v EUR	
Zap. št.	Postavka	2015	2014
1.	plače zaposlenih	1.943.259	2.006.631
2.	Stroški socialnih zavarovanj	379.543	400.620
	- prispevki za socialno varnost	311.364	327.908
	- dopolnilno pokojninsko zavarovanje	68.179	72.712
3.	drugi stroški dela	223.510	258.455
4.	rezervacije za jubilejne, odpravnine	11.337	16.393
	<b>Skupaj</b>	<b>2.557.649</b>	<b>2.682.099</b>

		v EUR		
Zap. št.	VRSTA STROŠKA	2015	2014	Indeks
<b>1.</b>	<b>Plače:</b>	<b>1.943.259</b>	<b>2.006.631</b>	96,8
	- plače po kolektivni pogodbi	1.876.775	1.918.979	97,8
	- plače po individualni pogodbi	66.484	87.652	75,8
	- plače uprave	66.484	79.582	83,5
	- plače prokurista	0	8.070	-
<b>2.</b>	<b>Stroški socialnih zavarovanj</b>	<b>379.543</b>	<b>400.620</b>	94,7
	- prispevki za socialno varnost	311.364	327.908	95,0
	- dopolnilno pokojninsko zavarovanje	68.179	72.712	93,8
<b>3.</b>	<b>Drugi stroški dela</b>	<b>223.510</b>	<b>258.455</b>	86,5
	- ostali stroški dela	223.510	258.455	86,5
<b>4.</b>	<b>Rezervacije za jubilejne, odpravnine</b>	<b>11.337</b>	<b>16.393</b>	69,2
	<b>SKUPAJ</b>	<b>2.557.649</b>	<b>2.682.099</b>	95,4

Direktor družbe in prokurist družbe v letu 2015 niso imeli prejemkov iz naslova udeležbe v dobičku in opsijskega nagrajevanja.

Družba na dan 31. 12. 2015 razen decembrske plače ne izkazuje nobenih drugih obveznosti in terjatev do direktorja družbe in prokurista.

## 15.9 ODPISI VREDNOSTI

Odpisi vrednosti predstavljajo amortizacijo, prevrednotovalne poslovne odhodke opredmetenih osnovnih sredstev in prevrednotovalne poslovne odhodke pri obratnih sredstvih. Amortizacija je obračunana po metodi enakomernega časovnega amortiziranja. Uporabljene amortizacijske stopnje v letu 2015 so:

● neopredmetena sredstva	10 - 20 %
● gradbeni objekti	3 %
● deli gradbenih objektov	6 %
● gospodarska vozila	12,5- 20 %
● osebni avtomobili	12,5 %
● druga oprema	10 - 20 %
● računalniška oprema	33,33 %
● naložbene nepremičnine	3 - 5 %.

Amortizacijske stopnje osnovnih sredstev se v letu 2015 niso spremenile.

Amortizacija naložbenih nepremičnih je v letu 2015, kakor tudi v predhodnem letu vključena med redne odhodke amortizacije.

		v EUR	
Zap. št.	Postavka	2015	2014
1.	amortizacija neopredmetenih sredstev	94.627	93.109
2.	amortizacija opredmetenih osnovnih sredstev	601.343	658.270
3.	amortizacija naložbenih nepremičnin	128.468	128.468
4.	prevrednot. poslovni odhodki pri neopred.sred. in opred.	226.315	7.690
<b>Skupaj</b>		<b>1.050.753</b>	<b>887.537</b>

Prevrednotovalni poslovni odhodki pri obratnih sredstvih se nanašajo na oblikovanje popravkov vrednosti spornih in dvomljivih terjatev iz poslovanja na osnovi pričakovane neizterljivosti ter na oblikovanje popravkov zalog, za katere se ocenjuje, da je njihova izstržljiva vrednost minimalna.

		v EUR	
Zap. št.	Postavka	2015	2014
1.	popravek vrednosti kratkoročnih terjatev	337.595	232.158
2.	popravek vrednosti - zalog	281.422	685
4.	popravek vrednosti - reklamacije	0	15.117
<b>Skupaj</b>		<b>619.017</b>	<b>247.960</b>



### 15.10 DRUGI POSLOVNI ODHODKI

Drugi poslovni odhodki se nanašajo na dajatve, ki niso odvisne od poslovnega izida, na nadomestilo za uporabo stavbnega zemljišča, izdatki za varstvo človekovega okolja, davčno nepriznani stroški, izdatke za humanitarne, kulturne, športne, religiozne in znanstvene namene ter druge stroške. Izkazani so po izvirnih vrednostih.

Zap. št.	Postavka	v EUR	
		2015	2014
1.	dajatve, ki niso odvisne od poslovnega izida	24.302	16.062
2.	nadomestilo za uporabo stavbenega zemljišča	27.928	27.002
3.	izdatki za varstvo človekovega okolja	3.977	5.754
4.	štipendije dijakom in študentom	840	3.360
5.	drugi stroški	11.991	11.635
<b>Skupaj</b>		<b>69.038</b>	<b>63.813</b>

### 15.11 FINANČNI ODHODKI IZ OSLABITVE IN ODPISOV FINANČNIH NALOŽB

Finančni odhodki iz oslabitve in odpisov finančnih naložb se nanašajo na slabitev finančnih naložb, za katere je bil v letu 2015 uveden stečajni postopek v višini 8.387 EUR ter slabitev terjatve do družbe Marifarm iz naslova poročstva v višini 2,385 mio EUR.

Zap. št.	Postavka	v EUR	
		2015	2014
1.	Oslabitev finančne naložbe	8.387	51.111
2.	Oslabitev finančne naložbe Marifarm-poročstvo	2.385.297	0
<b>Skupaj</b>		<b>2.393.684</b>	<b>51.111</b>

### 15.12 FINANČNI ODHODKI IZ FINANČNIH OBVEZNOSTI

Finančne odhodke iz finančnih obveznosti predstavljajo obresti za najeta kratkoročna in dolgoročna posojila pri bankah v Sloveniji, obresti za kratkoročna in dolgoročna posojila najeta pri drugih družbah in drugi finančni odhodki.

Zap. št.	Postavka	v EUR	
		2015	2014
1.	obresti za kratkoročna in dolgoročna posojila pri bankah	247.757	346.885
2.	obresti za kratkoročna in dolgoročna posojila pri drugih	27.445	128.091
3.	drugi odhodki iz finančnih obveznosti		0
4.	druge finanč. odhodki	6.172	13.933
<b>Skupaj</b>		<b>281.374</b>	<b>488.909</b>

### 15.13 FINANČNI ODHODKI IZ POSLOVNIH OBVEZNOSTI

Finančni odhodki iz poslovnih obveznosti so predvsem negativne tečajne razlike in drugi odhodki financiranja.

		v EUR	
Zap. št.	Postavka	2015	2014
1.	negativne tečajne razlike	232	180
2.	drugi odhodki financiranja		966
<b>Skupaj</b>		<b>232</b>	<b>1.146</b>

#### 15.14 DRUGI ODHODKI

Drugi odhodki zmanjšujejo celotni poslovni izid, ki izhaja iz rednega delovanja družbe.

		v EUR	
Zap. št.	Postavka	2015	2014
1.	ostali odhodki	216	18.835
2.	donacije	8.498	14.993
<b>Skupaj</b>		<b>8.714</b>	<b>33.828</b>

#### 15.15 POSLOVNI IZID

Poslovni izid iz poslovanja za leto 2015 znaša izgubo v višini 112.110 EUR, celotni poslovni izid je izguba v višini 2,442.312 EUR, čisti poslovni izid je izguba 2,039.772 EUR.

Čisti poslovni izid, izračunan na podlagi rasti cen življenjskih potrebščin bi znašal izgubo v višini 1,997.839 EUR.

#### 15.16 DAVEK OD DOHODKOV PRAVNIH OSEB

Za leto 2015 družba izkazuje osnovo za davek od dohodkov pravnih oseb v višini 55.247 EUR in obračunan davek po stopnji 17 % v višini 9.392 EUR.

## 16 RAZKRITJA K IZKAZU DENARNIH TOKOV

---

### 16.1 IZKAZ DENARNIH TOKOV

---

Izkaz denarnih tokov je izdelan z uporabo neposredne metode po različici I v skladu s SRS 26 (2006). Podatki so pridobljeni iz poslovnih knjig, tako da so vse pomembne vrste prejemkov in izdatkov prikazane v kosmatem znesku. Izkaz denarnih tokov poroča o denarnih tokovih v obdobju, ki so razvrščeni na denarne tokove iz poslovanja, naložbenja in financiranja (vlaganja).

Družba je imela v letu 2015, 100,986 mio EUR prejemkov iz poslovanja, kar je 2,1 % manj kot v predhodnem letu.

Izdatki za nakupe materiala so bili manjši za 4,1 %, izdatki za plače so bili nižji za 1,3 %. Iz poslovanja je družba poslovala s pozitivnim denarnim tokom v višini 2,802 mio EUR.

Prejemki pri naložbenju so znašali 441 tisoč EUR. Prejemki so realizirani od udeležbe v dobičku drugih, iz prejemkov od prodaje osnovnih sredstev, prejemki iz odtujitve dolgoročnih finančnih naložb.

Izdatki pri naložbenju so izdatki za nabavo novih neopredmetenih in opredmetenih osnovnih sredstev in so znašali 487 tisoč EUR.

Denarni tok iz naložbenja je negativen v višini 46 tisoč EUR.

Denarni tok pri financiranju je negativen v višini 2,022 mio EUR. Prejemki od povečanja kratkoročnih finančnih obveznosti predstavljajo reprogram kratkoročnih kreditov. Razlog za višje izdatke pri financiranju je odplačilo dolgoročnega kredita v višini 1,06 mio EUR, kratkoročnega kredita v višini 2,3 mio EUR ter izplačilo dobička lastniku v višini 650 tisoč EUR.

Denarni izid v obdobju leta 2015 je pozitiven v višini 734 tisoč EUR.

## 17 RAZKRITJA K IZKAZU GIBANJA KAPITALA

---

### 17.1 IZKAZ GIBANJA KAPITALA

---

Izkaz gibanja kapitala ima obliko sestavljene razpredelnice sprememb vseh sestavin kapitala in je sestavljen v skladu s SRS (2010).

V letu 2015 je družba imela davčno kontrolo iz naslova Davka od dohodkov pravnih oseb. V davčni inšpekciji je bila neupravičeno nepriznana davčna izguba družbe Hygia, ki jo je družba Farmadent ob pripojitvi kot pravni naslednik, nasledila. Iz tega razloga je morala družba v letu 2016 doplačati davek od dohodkov pravnih oseb v višini 12.559 EUR, kar je vplivalo na zmanjšanje čistega poslovnega izida leta 2014. Družba Farmadent se je na odločbo davčnega organa pritožila v zakonskem roku.

Kapital na dan 31. 12. 2015 znaša 6,346.746 EUR in je za 30 % nižji kot na dan 31. 12. 2014. Zmanjšanje kapitala v letu 2015 predstavlja predvsem izplačilo dobička lastniku, priznanje obveznosti do banke iz naslova poroštva družbi Marifarm, slabitev zalog zaradi ukinitve PE DE in slabitev določenih terjatev, katerih zavarovanja ne pokrivajo zapadlih terjatev.

V letu 2015 je bil čisti dobiček leta 2014 višini 550.000 EUR prenesen na druge rezerve, 228.435 EUR je bil prenesen na postavko čisti dobiček iz preteklih let. Družba je v letu 2015 izplačala 650 tisoč EUR dobička ustanovitelju.

Družba na dan 31. 12. 2015 izkazuje bilančni dobiček – bilančno izgubo v višini 1,926.894 EUR.



## 18 DRUGA RAZKRITJA

Direktor družbe in prokurist družbe v letu 2015 nista imela prejemkov iz naslova udeležbe v dobičku in opsijskega nagrajevanja.

Družba na dan 31. 12. 2015 razen decembrske plače ne izkazuje nobenih drugih obveznosti in terjatev do direktorja družbe, do prokurista družbe pa obveznost za mesec december na osnovi podjemne pogodbe.

### 18.1 PREJEMKI DIREKTORJA IN PROKURISTOV DRUŽBE

		v EUR				
Zap. št.	Postavka	Bruto plača	Drugi bruto prejemki (regres, regres za prehrano, prevoz), ostali	Prejemki na osnovi podjemnih pogodb	Bruto odpravnine	Skupaj bruto prejemki v letu
1.	Prejemki direktorja v letu	79.442	2.665	-	-	<b>82.107</b>
2.	Prejemki prokurista v letu	-	-	16.499	-	<b>16.499</b>
<b>Skupaj</b>		<b>79.442</b>	<b>2.665</b>	<b>16.499</b>		<b>98.606</b>

### 18.2 POSEBNA UPRAVIČENJA NAD SREDSTVI DRUŽBE

1. V skladu s točko 10. 69. člena ZGD – 1 je podan seznam posebnih upravičenj nad sredstvi družbe na dan 31. 12. 2015.

		v EUR		
Zap. št.	Postavka	2015	2014	
1.	Hipoteke	13.410.433	13.187.094	Kratkoročni in dolgoročni krediti, najeti pri bankah so zavarovani s hipoteko na nepremičninah, z zastavo poslovnega deleža in z zastavo na premičninah.
2.	Zastava poslovnega deleža	6.000.000	6.000.000	
3.	Zastavne pravice na premičninah	5.014.099	8.421.956	
4.	Poroštva	0	2.200.000	
5.	Dane garancije	300.000	454.090	
6.	Blagovne rezerve	26.774	70.916	
7.	Zabilančna neizdobavljeno blago Kupca	0	0	
8.	Konsignacijsko skladišče	4.472	13.110	
9.	Ostale terjatve	24.591	48.769	
<b>Skupaj</b>		<b>24.780.369</b>	<b>30.395.935</b>	

V tabeli so prikazana posebna upravičenja nad sredstvi v maksimalni višini, ki so dogovorjene v pogodbah o zastavi nepremičnin.

2. Vsi kratkoročni in dolgoročni krediti pri bankah so zavarovani tudi z bianco menicami.

## 18.3 POTENCIALNE OBVEZNOSTI

---

### 18.3.1 Agencija za varstvo konkurence

---

Zoper družbo pred AVK tečeta nadzorni postopek ter postopek o prekršku, pri čemer se oba postopka nanašata na kršitev 6. člena ZPOmK-1, s tem da se prvi postopek nanaša na samo ugotovitev kršitve, drugi postopek pa na izrek globe za to isto kršitev.

V predmetni zadevi je bila dne 28.05.2014 vložena revizija, ki ji je Vrhovno sodišče ugodilo ter sodbo Upravnega sodišča razveljavilo in zadevo vrnilo Upravnemu sodišču v novo sojenje.

Upravno sodišče Republike Slovenije je s sodbo v zadevi I U 704/2015 z dne 16.6.2015 ugodilo tožbi družbe ter odpravilo odločbo Agencije za varstvo konkurence (AVK) št. 306-45/2010-222 z dne 14.10.2013 v delu, ki se nanaša na Farmadent d.o.o. in sicer glede kršitve 6. člena ZPOmK-1, ter zadevo v tem obsegu vrnilo AVK v nov postopek. S sklepom z dne 18.6.2015 je AVK ustavil postopek ugotavljanja kršitve 101. člena PDEU.

Dne 5.11.2015 je AVK izvedel ustno obravnavo, na kateri je zaslišal priče, prav tako se je družba dne 29.3.2016 z vlogo izjavila o dopolnitvi povzetka relevantnih dejstev, ki ga je dne 10.2.2016 izdala AVK. Pričakovati je, da bo AVK o obstoju kršitve 6. člena ZPOmK-1 odločil v prvi polovici leta 2016.

Družba se je dne 30.11.2015 izjavila tudi o okoliščinah prekrška, pri čemer AVK odločbe o prekršku do priprave tega poročila še ni izdal.

Mnenja o predvidenem izidu zadeve ter o višini zneska potencialne obveznosti oziroma terjatve ob zaključku zadeve ni možno podati.

Po mnenju odvetniške pisarne, ki jo citiramo: »Izida postopka v tej fazi ni mogoče predvideti in posledično niti oceniti potencialne obveznosti naše stranke. Zakon določa, da znaša globa največ 10 % letnega prometa družbe iz preteklega poslovnega leta, pri čemer AVK za promet vzame tisti del dejavnosti, iz katere kršitev izhaja (v konkretnem primeru bi verjetno v poštev prišel trg dobave zdravil lekarnam). Glede na nepredkaznovanost in sodelovanje v preiskavi ni verjetno, da bi AVK naložil maksimalno globo, prav tako pa zaenkrat ni očitnih olajševalnih okoliščin, ki bi doprinesle k bistvenemu znižanju globe«.

### **18.3.2 Tožbe nekdanjih zaposlenih**

---

Pred delovnim sodiščem v Mariboru se pod opr. št. Pd 88/2014, zaradi prenehanja pogodbe o zaposlitvi, vodi delovna zadeva tožnice Dušanke Jurenc zoper toženo stranko družbo Farmadent d.o.o..

Tožnica je zoper družbo vložila tožbo dne 24.2.2014, pri čemer je postavila primarni in več podrednih zahtevkov. Na naroku za glavno obravnavo dne 20.11.2015 je sodišče sprejelo odločitev, da bo najprej izdalo vmesno sodbo o pravnih vprašanjih, ki je družba do sestave tega poročila ni prejela.

V primeru, da bo primarnemu tožbenemu zahtevku tožnice v celoti ugodeno, bo morala družba Farmadent d.o.o., tožnico pozvati nazaj na delo ter ji za čas od 31.1.2014 dalje priznati vse pravice iz delovnega razmerja ter ji za ta čas obračunati plačo, kot ji pripada po dne 21.10.2011 sklenjeni pogodbi z aneksi (8.966,01 EUR), pomnoženo s številom mesecev trajanja spora s pripadki, pri čemer ji mora od teh posameznih mesečnih bruto zneskov obračunati in plačati vse davke in prispevke, tožnici pa izplačati zneske neto plač ter ji povrniti stroške postopka.

Tožnica je podala tudi več podrednih zahtevkov, katerih ugoditev bi lahko imela za družbo Farmadent d.o.o., podobne posledice kot navedeno zgoraj.

Višina obveznosti, ki bi v primeru izgube spora bremenila družbo je tako odvisna od tega, kateremu zahtevku in v kakšni meri bo ugodilo sodišče in pa tudi od časa trajanja spora.

### **18.3.3 Tožba Igerc Miran s.p.**

Dne 13.11.2013 je Igerc Miran s.p. zoper družbo Farmadent vložil tožbo za plačilo 31.398,24 EUR. Postopek, ki se vodi pred Okrožnim sodiščem v Mariboru pod opr. št. I Pg 1715/2013. Je sodišče zaključilo na zadnji obravnavi dne 18.2.2016, pri čemer družba sodbe sodišča do priprave tega poročila še ni prejela. V kolikor bo sodišče zahtevku tožeče stranke v celoti ugodilo bo morala družba Farmadent le-tej poravnati tožbeni zahtevek s pripadajočimi obrestmi ter pravdne stroške.

## **18.4 BLAGOVNE REZERVE**

---

Družba ima v skladiščenju blago, ki je last Zavoda za blagovne rezerve, v višini 26.774 EUR.

## **18.5 KAPITALSKE REZERVE**

---

Družba Farmadent d.o.o., ima kapitalske rezerve v vrednosti 35.540 EUR, ki so v celoti oblikovane iz odprave splošnega prevrednotovalnega popravka kapitala.

## 19 POTRDITEV POSLOVODSTVA

---

Uprava potrjuje računovodske izkaze družbe Farmadent d.o.o., za leto, končano 31. decembra 2015 in prilogo k računovodskim izkazom ter uporabljene računovodske usmeritve letnega poročila.

Potrjujemo svojo odgovornost za pošteno predstavitev računovodskih izkazov skladno s Slovenskimi računovodskimi standardi (2006) računovodskega poročanja. Uprava potrjuje, da so bile dosledno uporabljene ustrezne računovodske politike ter da so bile računovodske ocene izdelane smiselno ter po načelu previdnosti. Računovodski izkazi so izdelani na osnovi predpostavke o nadaljnjem poslovanju podjetja.

Uprava je odgovorna za ustrezno vodeno računovodstvo, za sprejem ustreznih ukrepov za zavarovanje sredstev podjetja ter za preprečevanje in odkrivanje prevar in drugih nepravilnosti.

Davčne oblasti lahko kadarkoli v roku 5 let od dneva, ko je bilo potrebno davek obračunati, preverijo poslovanje družbe, kar lahko posledično povzroči nastanek dodatne obveznosti plačila davka, zamudnih obresti in kazni zaradi DDPO ali drugih davkov ter dajatev. Poslovodstvo družbe ni seznanjeno z okoliščinami, ki bi lahko povzročile morebitno pomembno obveznosti iz tega naslova.

Direktorica družbe  
mag. Tadeja Štefančič





## 20 POROČILO NEODVISNEGA REVIZORJA



### POROČILO NEODVISNEGA REVIZORJA družbeniku družbe FARMADENT d. o. o.

Revidirali smo priložene računovodske izkaze gospodarske družbe **FARMADENT d. o. o.**, ki vključujejo bilanco stanja na dan 31. decembra 2015, izkaz poslovnega izida in izkaz drugega vseobsegajočega donosa, izkaz gibanja kapitala in izkaz denarnih tokov za tedaj končano leto ter povzetek bistvenih računovodskih usmeritev in druge pojasnjevalne informacije. Pregledali smo tudi poslovno poročilo.

#### *Odgovornost posloводства za računovodske izkaze*

Posloводство je odgovorno za pripravo in pošteno predstavitev teh računovodskih izkazov v skladu s Slovenskimi računovodskimi standardi in za tako notranje kontroliranje, kot je v skladu z odločitvijo posloводства potrebno, da omogoči pripravo računovodskih izkazov, ki ne vsebujejo pomembno napačne navedbe zaradi prevare ali napake.

#### *Revizorjeva odgovornost*

Naša odgovornost je izraziti mnenje o teh računovodskih izkazih na podlagi naše revizije. Revizijo smo opravili v skladu z Mednarodnimi standardi revidiranja. Ti standardi zahtevajo od nas izpolnjevanje etičnih zahtev ter načrtovanje in izvedbo revizije za pridobitev sprejemljivega zagotovila, da računovodski izkazi ne vsebujejo pomembno napačne navedbe.

Revizija vključuje izvajanje postopkov za pridobitev revizijskih dokazov o zneskih in razkritjih v računovodskih izkazih. Izbrani postopki so odvisni od revizorjeve presoje in vključujejo tudi ocenjevanje tveganj pomembno napačne navedbe v računovodskih izkazih zaradi prevare ali napake. Pri ocenjevanju teh tveganj preuči revizor notranje kontroliranje, povezano s pripravljanim in poštenim predstavljanjem računovodskih izkazov družbe, da bi določil okoliščinam ustrezne revizijske postopke, ne pa, da bi izrazil mnenje o uspešnosti notranjega kontroliranja družbe. Revizija vključuje tudi ovrednotenje ustreznosti uporabljenih računovodskih usmeritev in utemeljenosti računovodskih ocen posloводства kot tudi ovrednotenje celotne predstavitve računovodskih izkazov.

Verjamemo, da so pridobljeni revizijski dokazi zadostni in ustrezni kot osnova za naše revizijsko mnenje.

#### *Mnenje*

Po našem mnenju računovodski izkazi v vseh pomembnih pogledih pošteno predstavljajo finančni položaj družbe **FARMADENT d. o. o.** na dan 31. decembra 2015 ter njen poslovni izid in denarne tokove za tedaj končano leto v skladu s Slovenskimi računovodskimi standardi.



### *Odstavek o poudarjanju zadeve*

Ne da bi izrazili mnenje s pridržkom, bralce letnega poročila opozarjamo na razkritja v letnem poročilu, točka 18.3 - Potencialne obveznosti, kjer družba Farmadent d. o. o., razkriva potencialne obveznosti.

S sodbo Upravnega sodišča Republike Slovenije I U 1786/2013, z dne 22. aprila 2014, je bilo pravnomočno ugotovljeno, da se je družba Farmadent d. o. o., skupaj z drugimi veletrgovalci dogovarjala oziroma usklajeno ravnala pri prodaji zdravil za uporabo v humani medicini na debelo javnim lekarniškimi zavodom glede:

- določanja cen zdravil za uporabo v humani medicini na debelo;
- delitve trga oziroma javnih naročil za dobavo zdravil za uporabo v humani medicini na debelo javnim lekarniškimi zavodom in
- oddaje prirojenih ponudb v postopkih javnega naročanja naročnikov javnih lekarniških zavodov in s tem kršila 6. člen Zakona o preprečevanju omejevanja konkurence in 101. člen Pogodbe o delovanju EU.

Javna agencija RS za varstvo konkurence (AVK) je 3. junija 2014 po uradni dolžnosti zoper družbo Farmadent d. o. o., po sodni Upravnega sodišča začela postopek o prekršku. Družba Farmadent d. o. o., je s tožno uspela tako, da je Upravno sodišče RS v sodbi I U 704/2015, dne 6.6.2015 odpravila odločbo AVK in zadevo vrnila v ponovni postopek. Do dneva sestavitve letnega poročila postopek še ni zaključen.

Po zakonu je globa največ 10 % letnega prometa družbe iz preteklega poslovnega leta, pri čemer vzame AVK za promet tisti del dejavnosti, iz katere izhajajo kršitev.

Izid postopka ni mogoče predvideti in posledično oceniti potencialne obveznosti.

V kolikor bi družba Farmadent d. o. o., prejela zahtevek za plačilo globe zaradi kršitve, bi to pomembno vplivalo na finančni, premoženjski in poslovnoizidni položaj družbe.

### *Odstavek o drugi zadevi*

Poslovodstvo je odgovorno tudi za pripravo poslovnega poročila v skladu z zahtevami Zakona o gospodarskih družbah. Naša odgovornost je ocenitev skladnosti poročila z revidiranimi računovodskimi izkazi. Naši postopki v povezavi s poslovnim poročilom so opravljeni v skladu z Mednarodnim standardom revidiranja 720 in omejeni na ocenitev skladnosti poslovnega poročila z revidiranimi računovodskimi izkazi in ne vključujejo pregleda ostalih informacij, ki izhajajo iz nerevidiranih finančnih poročil.

Poslovno poročilo je skladno z revidiranimi računovodskimi izkazi.

Maribor, 15. 04. 2016

REVIDICOM revizijska družba d.o.o.  
Direktor  
dr. Stanko Čokelec  
pooblaščen revizor



 **REVIDICOM**  
Revizijska družba d.o.o.  
2000 Maribor, Grizoldova ul. 4