

**LETNO POROČILO za družbo  
FARMADENT d.o.o., za leto 2017**

Maribor, Junij 2017

**POSLOVNO POROČILO DRUŽBE FARMADENT d.o.o., za POSLOVNO LETO 2017 4**

<b>1</b>	<b>POROČILO UPRAVE ZA LETO 2017 5</b>
<b>1.1</b>	<b>POROČILO DIREKTORICE 5</b>
<b>2</b>	<b>POROČILO NADZORNEGA SVETA 7</b>
<b>3</b>	<b>PREDSTAVITEV DRUŽBE 12</b>
<b>3.1</b>	<b>PREDSTAVITEV 12</b>
<b>3.2</b>	<b>PRAVNI POLOŽAJ 13</b>
<b>3.3</b>	<b>OSTALI PODATKI O DRUŽBI 13</b>
<b>3.4</b>	<b>ORGANI DRUŽBE ZA LETO 2017 14</b>
<b>3.5</b>	<b>CERTIFIKATI DRUŽBE 14</b>
<b>3.6</b>	<b>ORGANIZACIJSKA SHEMA 15</b>
<b>3.7</b>	<b>POSLOVNE ENOTE 15</b>
<b>3.8</b>	<b>DELEŽI V DRUGIH DRUŽBAH 15</b>
<b>4</b>	<b>PODJETJA V SKUPINI 16</b>
<b>4.1</b>	<b>GOPHARM d.o.o. 16</b>
<b>5</b>	<b>IZJAVA O UPRAVLJANJU DRUŽBE 17</b>
<b>5.1</b>	<b>SISTEM NOTRANJIH KONTROL IN UPRAVLJANJE S TVEGANJI TER POSTOPEK RAČUNOVODSKEGA POROČANJA 17</b>
<b>5.2</b>	<b>PODATKI O USTANOVITELJU TER SESTAVI IN DELOVANJU ORGANOV NADZORA IN VODENJA 18</b>
<b>5.3</b>	<b>PRAVNE PODLAGE IN DOVOLJENJA ZA DELOVANJE DRUŽBE 20</b>
<b>5.3.1</b>	<b>Pravne podlage za delovanje družbe 20</b>
<b>5.3.2</b>	<b>Dovoljenja in odločbe upravnih organov 21</b>
<b>6</b>	<b>POMEMBNI DOGODKI V LETU 2017 22</b>
<b>7</b>	<b>DOGODKI PO PRETEKU POSLOVNEGA LETA 23</b>
<b>8</b>	<b>POSLOVANJE V LETU 2017 24</b>
<b>8.1</b>	<b>PRODAJA 24</b>
<b>8.2</b>	<b>PREGLED POSLOVANJA 25</b>
<b>9</b>	<b>OBVLADOVANJE TVEGANJ 27</b>
<b>10</b>	<b>ZAPOSLENI 29</b>
<b>10.1</b>	<b>POVPREČNO ŠTEVILO IN IZOBRAZBENA STRUKTURA ZAPOSLENIH V LETU 2017 29</b>
<b>10.2</b>	<b>IZOBRAŽEVANJE IN USPOSABLJANJE ZAPOSLENIH 31</b>
<b>10.3</b>	<b>VARSTVO PRI DELU, POŽARNA VARNOST 31</b>
<b>11</b>	<b>DRUŽBENA ODGOVORNOST 32</b>
<b>12</b>	<b>PLAN IN POSLOVANJE V LETU 2018 33</b>
<b>RAČUNOVODSKO POROČILO DRUŽBE Farmadent d.o.o., ZA POSLOVNO LETO 2017 34</b>	
<b>13</b>	<b>SPLOŠNA RAZKRITJA 35</b>
<b>13.1</b>	<b>TEČAJ IN NAČINI PRERAČUNAVANJA V DOMAČO VALUTO 35</b>

<b>13.2</b>	<b>RAČUNOVODSKI IZKAZI 35</b>
<b>13.3</b>	<b>DAVČNI POLOŽAJ 35</b>
<b>13.4</b>	<b>REVIZIJA RAČUNOVODSKIH IZKAZOV 35</b>
<b>13.5</b>	<b>DOSTOPNOST IN PREDLOŽITEV LETNEGA POROČILA 36</b>
<b>13.6</b>	<b>POROČANJE PO ODSEKIH 36</b>
<b>14</b>	<b>RAČUNOVODSKI IZKAZI 37</b>
<b>14.1</b>	<b>BILANCA STANJA 37</b>
<b>14.2</b>	<b>IZKAZ POSLOVNEGA IZIDA 39</b>
<b>14.3</b>	<b>IZKAZ DRUGEGA VSEOBSEGAJOČEGA DONOSA 40</b>
<b>14.4</b>	<b>IZKAZ DENARNIH TOKOV 41</b>
<b>14.5</b>	<b>IZKAZ GIBANJA KAPITALA 42</b>
<b>14.5.1</b>	<b>Ugotovitev bilančnega dobička 42</b>
<b>13.6</b>	<b>KAZALNIKI 43</b>
<b>14</b>	<b>RAZKRITJA K BILANCI STANJA 44</b>
<b>14.1</b>	<b>NEOPREDMETENA SREDSTVA 44</b>
<b>14.2</b>	<b>OPREDMETENA OSNOVNA SREDSTVA 45</b>
<b>14.3</b>	<b>NALOŽBENE NEPREMIČNINE 46</b>
<b>14.4</b>	<b>DOLGOROČNE FINANČNE NALOŽBE 48</b>
<b>14.5</b>	<b>ODLOŽENE TERJATVE ZA DAVEK 49</b>
<b>14.6</b>	<b>DOLGOROČNE POSLOVNE TERJATVE 50</b>
<b>14.7</b>	<b>ZALOGE 51</b>
<b>14.8</b>	<b>KRATKOROČNE FINANČNE NALOŽBE 51</b>
<b>14.9</b>	<b>KRATKOROČNE POSLOVNE TERJATVE 52</b>
<b>14.10</b>	<b>DOBROIMETJE PRI BANKAH, ČEKI IN GOTOVINA 54</b>
<b>14.11</b>	<b>AKTIVNE ČASOVNE RAZMEJITVE 55</b>
<b>14.12</b>	<b>KAPITAL 55</b>
<b>14.13</b>	<b>REZERVACIJE IN DOLGOROČNE PASIVNE ČASOVNE RAZMEJITVE 56</b>
<b>14.14</b>	<b>DOLGOROČNE FINANČNE OBVEZNOSTI 57</b>
<b>14.15</b>	<b>DOLGOROČNE POSLOVNE OBVEZNOSTI 57</b>
<b>14.16</b>	<b>KRATKOROČNE FINANČNE OBVEZNOSTI 58</b>
<b>14.17</b>	<b>KRATKOROČNE POSLOVNE OBVEZNOSTI 58</b>
<b>14.18</b>	<b>KRATKOROČNE PASIVNE ČASOVNE RAZMEJITVE 59</b>
<b>15</b>	<b>RAZKRITJA K IZKAZU POSLOVNEGA IZIDA 60</b>
<b>15.1</b>	<b>ČISTI PRIHODKI IZ PRODAJE 60</b>
<b>15.2</b>	<b>DRUGI POSLOVNI PRIHODKI 60</b>
<b>15.3</b>	<b>STROŠKI BLAGA, MATERIALA IN STORITEV 61</b>

15.4	STROŠKI DELA 62
15.5	ODPISI VREDNOSTI 62
15.6	DRUGI POSLOVNI ODHODKI 63
15.7	FINANČNI PRIHODKI IZ DELEŽEV 63
15.8	FINANČNI PRIHODKI IZ DANIH POSOJIL 64
15.9	FINANČNI PRIHODKI IZ POSLOVNIH TERJATEV 64
15.10	FINANČNI ODHODKI IZ OSLABITVE IN ODPISOV FINANČNIH NALOŽB 64
15.11	FINANČNI ODHODKI IZ FINANČNIH OBVEZNOSTI 64
15.12	FINANČNI ODHODKI IZ POSLOVNIH OBVEZNOSTI 64
15.13	DRUGI PRIHODKI 64
15.14	DRUGI ODHODKI 65
15.15	POSLOVNI IZID 65
15.16	DAVEK OD DOHODKOV PRAVNIH OSEB 65
16	RAZKRITJA K IZKAZU DENARNIH TOKOV 66
16.1	IZKAZ DENARNIH TOKOV 66
17	RAZKRITJA K IZKAZU GIBANJA KAPITALA 67
17.1	IZKAZ GIBANJA KAPITALA 67
18	DRUGA RAZKRITJA 68
18.1	PREJEMKI POSLOVODSTVA 68
18.2	POSEBNA UPRAVIČENJA NAD SREDSTVI DRUŽBE 68
18.3	POTENCIALNE OBVEZNOSTI 69
18.3.1	Agencija za varstvo konkurence 69
18.3.2	Tožba nekdanje zaposlene 69
18.4	BLAGOVNE REZERVE 70
18.5	KAPITALSKE REZERVE 70
19	POTRDITEV POSLOVODSTVA 71
19.1	POROČILO O ODVISNOSTI ODVISNE DRUŽBE GOPHARM d.o.o. 71
19.2	POSILI S POVEZANIMI OSEBAMI 72
20	POROČILO NEODVISNEGA REVIZORJA 73

# **POSLOVNO POROČILO**

**DRUŽBE FARMADENT d.o.o., za**

**POSLOVNO LETO 2017**

# 1 POROČILO UPRAVE ZA LETO 2017

## 1.1 POROČILO DIREKTORICE

Podjetje Farmadent je v letu 2017 dokončno stabiliziralo poslovanje, nadaljevalo procese racionalizacije v podjetju ter doseglo rast prihodkov od prodaje. Stabilno, učinkovito in uspešno poslovanje pričakujemo tudi v letu 2018. Družba je v letu 2017 realizirala 97,5 mio EUR prihodkov, kar je 10 % več kot v letu 2016 in 6 % več od načrtovanih. Povprečna razlika v ceni je znašala nekaj manj kot 6%.

Družba Farmadent je kljub finančnim obremenitvam (vračila dolgoročnih kreditov) skozi vse leto poslovala nemoteno, zagotavljala dnevno likvidnost in redno izpolnjevala svoje obveznosti do zaposlenih, države, dobaviteljev, kupcev, bank in lastnikov. Na dan 31. 12. 2017 so bile vse zapadle obveznosti poravnane. V letu 2017 smo uspeli zmanjšati kreditne obveznosti do bank in ostalih za 1,260 mio EUR. Kreditne obveznosti na dan 31. 12. 2017 znašajo 7,323 mio EUR.

Celotni stroški v letu 2017 so bili nižji od predhodnega leta za 5 %, od tega so bili stroški materiala nižji za 15 %, stroški storitev za 5 %, amortizacija za 8 %, stroški dela za 2 % in ostali stroški za 11 %. Vse navedeno je pozitivno vplivalo na poslovanje in poslovni izid.

Družba za leto 2017 izkazuje poslovni izid iz poslovanja (EBIT) v višini 1,276 mio EUR, kar znaša 18 % več v primerjavi s predhodnim letom, EBITDA (poslovni izid iz poslovanja + amortizacija) pa je realiziran v višini 1,928 mio EUR, kar predstavlja 8 % več od doseženega v letu 2016.

V letnem poročilu za leto 2016 je družba razkrila, da pri določenih naložbenih nepremičninah (predvsem pri nepremičnini v Šmarjah) poštena vrednost bistveno odstopa od knjigovodske vrednosti, kar je posledica neracionalnih investicij v obdobju pred letom 2010. Zaradi navedenega razloga je revizor prav za leto 2016 izdal tudi mnenje s pridržkom, čeprav je bilo to dejstvo znano že več let.

V letu 2017 je družba za te naložbene nepremičnine ponovno preverila, ali obstajajo razlogi za slabitev. Na osnovi cenitev za namene računovodskega poročanja in skladno z navedbami izbranega revizorja za leto 2017, Revidera d.o.o., v pismu poslovodstvu je družba v letu 2017 opravila slabitev naložbenih nepremičnin v višini 402 tisoč EUR. Slabitev naložbenih nepremičnin na njihovo nadomestljivo vrednost je bila opravljena v skladu s SRS 17.

Družba bi brez opravljenih slabitev za leto 2017 izkazovala poslovni izid iz poslovanja (EBIT) v višini 1,678 mio EUR, kar bi znašalo 55 % več v primerjavi s predhodnim letom, EBITDA

(poslovni izid iz poslovanja + amortizacija) pa bi bil realiziran v višini 2,330 mio EUR, kar bi predstavljalo 30 % več od doseženega v letu 2016.

Poslovni izid iz financiranja je pozitiven in znaša 73 tisoč EUR. Finančni prihodki so realizirani v višini 278 tisoč EUR, 200 tisoč EUR predstavljajo dividende s strani hčerinske družbe, ostalo pa finančni prihodki iz poslovnih terjatev, predvsem zamudne obresti do kupcev.

Finančni odhodki so realizirani v višini 206 tisoč EUR in predstavljajo kreditne obresti za najeta posojila.

Celotni poslovni izid za leto 2017 znaša 1,357 mio EUR, čisti poslovni izid pa 1,272 mio EUR. Če ne bi bilo opravljene slabitve naložbenih nepremičnin, nabavljenih pred letom 2010, bi celotni poslovni izid znašal 1,759 mio EUR, čisti poslovni izid pa 1,636 mio EUR.

Bruto dodana vrednost (statistična metoda) v letu 2017 znaša EUR 4,620 mio EUR in je za 11 % višja od dosežene v letu 2016, ko je znašala 4,168 mio EUR. Bruto dodana vrednost na zaposlenega znaša 73,4 tisoč EUR in je za 17 % višja od dosežene v letu 2016.

V letu 2017 je bilo v družbi Farmadent d.o.o. iz vkalkuliranih ur povprečno število zaposlenih 62,89 delavcev, kar je 6,1 % manj kot v preteklem letu.

Investicijska vlaganja so bila izvedena v višini 227 tisoč EUR in so bila namenjena za nakup in posodabljanje programske opreme in delovnih naprav ter za vzdrževanje obstoječih delovnih naprav.

Za certifikat kakovosti ISO 9001 je bila izvedena zunanja presoja, ki je bila pozitivna in certifikat uspešno obnovljen.

Tadeja Štefančič, direktorica



## 2 POROČILO NADZORNEGA SVETA

Na podlagi 282. člena Zakona o gospodarskih družbah (v nadaljevanju ZGD-1) nadzorni svet družbe Farmadent d.o.o. podaja naslednje poročilo:

### 1. Sestavine letnega poročila

Nadzorni svet družbe Farmadent d.o.o. (v nadaljevanju Farmadent) je v skladu z veljavno zakonodajo preveril formalne vidike revidiranega Letnega poročila družbe za leto 2017 i konsolidiranega letnega poročila skupine Farmadent (v nadaljnjem besedilu: Letno poročilo).

Nadzorni svet je ugotovil, da je Letno poročilo za leto 2017 izdelano v zakonskem roku, prav tako pa tudi, da poročilo vsebuje vse oblikatorne sestavine, ki jih predpisuje Zakon o gospodarskih družbah (Uradni list RS, št. 42/2006, s spremembami in dopolnitvami, v nadaljevanju: ZGD-1).

Letno poročilo obsega naslednje sestavine: poslovno poročilo in računovodsko poročilo, ki je sestavljeno iz bilance stanja, izkaza poslovnega izida, izkaza vseobsegajočega donosa, izkaza denarnih tokov, izkaza gibanja kapitala ter razlagalnih računovodskih pojasnil.

Revidiranje Letnega poročila je skladno s sklepom skupščine opravila družba REVIDERA d.o.o., Tomažičeva ulica 4, 2310 Slovenska Bistrica, ki je dne 29.06.2018 izdelala revizorjevo poročilo, ki ga je družba Farmadent d.o.o. prejela 13.08.2018.

### 2. Način in obseg preverjanja vodenja družbe

Nadzorni svet v družbi Farmadent d.o.o. je bil imenovan dne 16.3.2017. Prvi sestanek nadzornega sveta je bil dne 23.3.2017.

Nadzorni svet družbe šteje 6 članov, od katerih sta dva predstavnika večinskega družbenika, dva predstavnika ostalih družbenikov ter dva predstavnika zaposlenih. Mandat članov nadzornega sveta je 4 leta in so lahko ponovno izvoljeni. Nadzorni svet lahko veljavno odloča, če je prisotna vsaj polovica članov nadzornega sveta. Za veljavnost sklepa nadzornega sveta je potrebna večina oddanih glasov.

Nadzorni svet je v letu 2017 deloval v naslednji sestavi:

- g. Damjan Koren, predsednik nadzornega sveta,
- g. Mitja Hasaj, član,
- g. Izidor Polanec, član,
- ga. Milana Ule, članica
- ga. Barbara Kovačec (predstavnica zaposlenih),
- g. Robert Marolt (predstavnik zaposlenih).



Nadzorni svet je svojo nadzorno funkcijo izvrševal predvsem na sejah nadzornega sveta. Informiranje članov nadzornega sveta o vseh bistvenih dogodkih, ki bi lahko ali so vplivali na poslovanje družbe v letu 2017 je potekalo redno na sejah nadzornega sveta, na željo članov nadzornega sveta ali na iniciativo poslovodje družbe.

V poslovnem letu 2017 se je nadzorni svet sestal na petih rednih sejah, na katerih je opravljal svojo nadzorno vlogo, in sicer 23. marca, 1. junija, 23. avgusta, 7. novembra in 14. decembra. Sklepi so bili sprejeti soglasno, kar kaže na poenoten pogled na probleme in na njihovo reševanje.

Nadzorni svet je redno spremljal poslovanje družbe Farmadent d.o.o.

### 3. Najpomembnejši sklepi nadzornega sveta

Nadzorni svet je tekoče spremljal in sprejemal sklepe o najpomembnejših zadevah družbe. Poleg sprotne spremljanja in nadzora dela poslovanje družbe, je nadzorni svet sprejel tudi sledeče pomembnejše sklepe, ki so po kronološkem zaporedju podani v nadaljevanju:

- sklepi, sprejeti na 1. sestanku nadzornega sveta družbe Farmadent d.o.o. dne 23.3.2017:
  - nadzorni svet izvoli predsednika (Damjan Koren) in namestnico predsednika nadzornega sveta (Barbara Kovačec),
  - nadzorni svet sprejme poročilo direktorja Venčeslava Toplaka o poslovanju v času od 28.11.2016 do 28.02.2017 ter od 01.03. do 23.03.2017,
  - nadzorni svet za v.d. direktorico družbe za čas od 24.03.2017 do 23.09.2017 imenuje mag Tadeja Štefančič,
  - nadzorni svet sprejmet sklep, da se v roku šestih mesecev izvede razpis za direktorja družbe,
  - nadzorni svet se seznani z osnutkom Poslovnika o delu NS,
  - nadzorni svet se seznani z, na prvi stopnji, ponovno izgubljeno odškodninsko tožbo zoper g. Donka,
  - nadzorni svet sprejme sklep s predlogom skupščini za določitev višine sejin,
  - nadzorni svet sprejme sklep o tem, da potrebuje poslovodstvo družbe pred prodajo ali nakupom pred dodatno zadolžitvijo ali najemom kredita, soglasje nadzornega sveta.
  
- sklepi, sprejeti na 2. seji nadzornega sveta družbe Farmadent d.o.o., dne 1.6.2017:
  - nadzorni svet se seznani z gradivom predstavitev družbe z vsemi pomembnejšimi podatki,
  - nadzorni svet sprejme Poslovnik o delu nadzornega sveta,
  - nadzorni svet potrdi letno poročilo za leto 2016 ter se seznani s predlogom za uporabo bilančnega dobička za leto 2016,
  - nadzorni svet potrdi poslovno finančni načrt za leto 2017,

- nadzorni svet se seznani s poročilom o poslovanju družbe 1-3,
  - nadzorni svet se seznani z možnostjo prodaje nepremičnin v lasti družbe – odločitev v zvezi z javnim zbiranjem ponudb.
- sklepi, sprejeti na 3. seji nadzornega sveta družbe Farmadent d.o.o., dne 23.8.2017:
- nadzorni svet se seznani z revidiranim letnim poročilom družbe Gopharm za poslovno leto 2016,
  - nadzorni svet sprejme revidirano konsolidirano letno poročilo skupine Farmadent za poslovno leto 2016,
  - nadzorni svet se seznani s poslovanjem v prvem polletju 2017,
  - nadzorni svet se seznani s postopki prodaje deležev v družbi,
  - nadzorni svet sprejme sklep o podaljšanju mandata direktorici mag Tadeji Štefančič do 23.03.2018,
  - nadzorni svet se seznani z zahtevami nekaterih dobaviteljev, za predložitev bančne garancije,
  - nadzorni svet se seznani s plačanimi najemninami za skladiščne prostore, prejetimi najemninami za oddane prostore ter izplačanim dobičkom s strani družbe Gopharm.
- sklepi, sprejeti na 4. seji nadzornega sveta družbe Farmadent d.o.o., dne 7.11.2017:
- nadzorni svet se seznani s poročilom o poslovanju družbe Farmadent v obdobju januar – september 2017,
  - nadzorni svet se seznani s prejetimi ponodbami za izvedbo revizije za poslovno leto 2017 ter predloga, da skupščina za izvedbo revizije za poslovno leto 2017 imenuje revizijsko družbo PWC d.o.o.,
  - nadzorni svet se seznani s tekom postopka prodaje poslovnih deležev v družbi Farmadent,
  - nadzorni svet se seznani s potekom pridobitve bančnih garancij v zvezi z zahtevami dobaviteljev;
  - nadzorni svet se seznani s prejetima sodbama v pravnih zadevah g. Donko in ga. Jurenc,
  - nadzorni svet se seznani s predlogom za neodplačni prenos Lekarniške zbirke.
- sklepi, sprejeti na 5. seji nadzornega sveta družbe Farmadent d.o.o., dne 14.12.2017:
- nadzorni svet se seznani s predlogom zakona o spremembi in dopolnitvi Zakona o lekarniški dejavnosti,
  - nadzorni svet se seznani s prejeto odločbo Javne agencije RS za varstvo konkurence,
  - nadzorni svet se seznani z informacijo o možnosti izobraževanja članov nadzornega sveta,
  - nadzorni svet se seznani z informacijo o izplačilu dela plače za poslovno uspešnost zaposlenim.

#### 4. Ocena lastnega delovanja

Delo nadzornega sveta je v letu 2017 potekalo skladno z zakonskimi določbami. Nadzorni svet je natančno in celovito preverjal ter nadzoroval vodenje družbe. Na sejah nadzornega sveta je sodelovala direktorica družbe, po potrebi tudi predstavniki posameznih področij/služb. Tekoče je ocenjeval delo direktorice družbe, še posebej takrat, ko je obravnaval obdobje rezultate poslovanja. Na samih sejah nadzornega sveta je uprava dodatno podala ustne obrazložitve ter odgovore na vprašanja. Informacije, poročila in druge podatke, ki so bili posredovani ali jih zahtevali je nadzorni svet proučil, pregledal in preveril. Uprava je nadzorni svet korektno, sproti in temeljito obveščala o vseh pomembnejših dogodkih vezanih na poslovanje družbe. Sodelovanje z Upravo družbe je potekalo profesionalno in na ustrezni ravni, ki je omogočilo uspešen in učinkovit nadzor nad delom uprave.

Člani nadzornega sveta vseskozi izkazujejo pripravljenost na izobraževanje in profesionalni razvoj. Nadzorni svet je spremljal možnost konflikta interesov svojih članov. Pri članih ni bil podan konflikt interesov v zvezi z opravljanjem funkcije člana nadzornega sveta v družbi.

Nadzorni svet meni, da je tudi njegova sestava ustrezna, tako glede velikosti, dejavnosti in zastavljenih ciljev družbe, kot tudi neodvisnosti oziroma odvisnosti članov. Člani razpolagajo z ustreznim strokovnim znanjem, izkušnjami in veščinami, potrebnimi za opravljanje funkcije člana, kar je nadzornemu svetu omogočalo sprejemanje kvalitetnih odločitev.

Glede na navedeno nadzorni svet meni, da je bilo njegovo delo v letu 2017 uspešno.

#### 5. Mnenje k letnemu poročilu za poslovno leto 2017

Nadzorni svet je na 9 in 10. seji dne 19.6.2018 ter 28.8.2018 preveril Revidirano letno poročilo družbe Farmadent d.o.o. za leto 2016 ter Revidirano konsolidirano Letno poročilo skupine Farmadent ter podal naslednje ugotovitve oziroma sprejel naslednje sklepe:

1. Nadzorni svet je preveril letno poročilo družbe Farmadent d.o.o., za leto 2017 in konsolidirano letno poročilo skupine Farmadent za leto 2017. Nadzorni svet se je seznanil in obravnaval tudi revizijsko poročilo, v katerem pooblaščen revizijska družba REVIDERA d.o.o., Tomažičeva ulica 4, 2310 Slovenska Bistrica, ugotavlja, da računovodski izkazi, ki so del letnega poročila, resnično in pošteno predstavljajo finančno stanje družbe, njen poslovni in finančni izid ter gibanje kapitala. Nadzorni svet ni imel pripomb oziroma zadržkov, ki bi onemogočili sprejem odločitve. Nadzorni svet na podlagi ugotovljenega potrjuje revidirano Letno poročilo družbe Farmadent d.o.o. in skupine Farmadent za poslovno leto, ki se je končalo 31. 12. 2017.
2. Nadzorni svet je preveril tudi predlog uprave za uporabo bilančnega dobička na dan 31. 12. 2017, o katerem bo dokončno odločila skupščina družbe Farmadent d.o.o. in soglašala s predlogom uprave, da skupščina družbe Farmadent d.o.o., sprejme naslednji sklep o uporabi bilančnega dobička:

»Bilančni dobiček, ki na dan 31. 12. 2017 znaša 1.206.717,37 EUR, se uporabi na naslednji način:

- Del bilančnega dobička v višini  $\frac{1}{2}$ , kar znaša 603.358,69 EUR se razporedi v druge rezerve,
  - druga polovica v višini 603.358,68 EUR pa ostane nerazporejena oz. se razporedi v preneseni čisti poslovni izid.
3. Nadzorni svet predlaga, da skupščina direktorici in nadzornemu svetu podeli razrešnico za delo v letu 2017.

Predsednik nadzornega sveta:

Damjan Koren



## 3 PREDSTAVITEV DRUŽBE

---

### 3.1 PREDSTAVITEV

---

Družba Farmadent d.o.o., je ena izmed vodilnih slovenskih veletrgovin za oskrbo zdravstva s sedežem v Mariboru, na Minařikovi ulici 6. Družba Farmadent ima 100 % poslovni delež v družbi Gopharm, d.o.o., Nova Gorica.

Družbeniki družbe Farmadent d.o.o., so od dne 26.1.2017 dalje:

- Mestna občina Maribor, s poslovnim naslovom Ulica heroja Staneta 1, 2000 Maribor,
- Občina Duplek, s poslovnim naslovom Trg slovenske osamosvojitve 1, 2241 Duplek,
- Občina Hoče – Slivnica, s poslovnim naslovom Pohorska cesta 15, 2311 Hoče
- Občina Miklavž na Dravskem polju, s poslovnim naslovom Nad Izviri 6, 2204 Miklavž na Dravskem polju,
- Občina Rače – Fram, s poslovnim naslovom Grajski trg 14, 2327, Rače,
- Občina Starše, s poslovnim naslovom Starše 93, 2205 Starše.

Poslovanje družbe obsega kompletno in celovito oskrbo zdravstva z inovativnimi in kakovostnimi materiali, med katerimi največji delež zavzemajo zdravila, sledijo pa jim medicinski pripomočki, kozmetika, prehranska dopolnila, kemikalije, veterinarska zdravila ter različne storitve za kupce in dobavitelje. Glavna naloga je kvalitetna oskrba javnih in zasebnih lekarn, bolnišnic, veledrogerij, veterinarskih ustanov in ostalih. Družbo že desetletja odlikujejo odzivnost, kakovost in zanesljivost.

Družba Farmadent na dan 31.12.2017 zaposluje 67 delavcev. Vsi zaposleni prispevajo svoj delež k temu, da je poslovanje družbe dobro organizirano in temelji na spoštovanju sodobnih poslovnih načel. Potrebe kupcev in ostalih poslovnih partnerjev jemljemo odgovorno in profesionalno, kar posledično vse zaposlene vodi k nenehnemu izpopolnjevanju, napredku in nadaljnemu razvoju.

Kakovost družbe je vidna v kvaliteti storitev in uspešnosti poslovanja, k temu pa pripomorejo tudi nenehna izobraževanja in usposabljanja zaposlenih. Tudi v prihodnosti bomo zaupanje naših kupcev upravičevali s kakovostnimi storitvami in izdelki.

### 3.2 PRAVNI POLOŽAJ

Firma:	<b>Farmadent trgovina, proizvodnja in storitve d.o.o.</b>
Skrajšana firma:	<b>Farmadent d.o.o.</b>
Sedež:	<b>Minařikova ulica 6, 2000 Maribor, Slovenija</b>
Pravna oblika:	<b>Družba z omejeno odgovornostjo (d.o.o.)</b>
Registracija:	<b>Okrožno sodišče v Mariboru pod Srg št. 200600323, vložna številka 1/10745/00</b>
Akt o ustanovitvi:	<b>Statut družbe Farmadent d.o.o.</b>
Matična številka:	<b>1461940000</b>
Davčna številka:	<b>82476764</b>
ID za DDV:	<b>SI82476764</b>
Glavne dejavnosti družbe:	<b>Trgovina na debelo s farmacevtskimi izdelki ter medicinskimi</b>
Šifra dejavnosti:	<b>potrebščinami in materiali</b> <b>46.460</b>
Osnovni kapital:	<b>Osnovni kapital družbe znaša 5.728.146 EUR</b>
Delež v podjetjih v skupini Farmadent	<b>100 % poslovni delež v družbi:</b> <b>• GOPHARM d.o.o., NOVA GORICA</b>

### 3.3 OSTALI PODATKI O DRUŽBI

Telefon:	<b>02/450-28-11</b>
Spletna stran:	<b><a href="http://www.farmadent.si">http://www.farmadent.si</a></b>

Družba Farmadent je podrejena družba, v kateri ima Javni zdravstveni zavod Mariborske lekarne, Minařikova ulica 6, 2000 Maribor, 100 % poslovni delež.

### 3.4 ORGANI DRUŽBE ZA LETO 2017

---

**✚ Direktorica družbe: mag. Tadeja Štefančič, univ. dipl. ekon.**

Imenovana dne 24.03.2017 do 23.03.2018, s sklepom nadzornega sveta z dne 15.03.2018 ji je bil podaljšan mandat do 23.03.2019

**✚ Direktor družbe: Venčeslav Toplak, univ. dipl. ekon.**

Imenovan dne 28.11.2016 do 23.03.2017

### 3.5 CERTIFIKATI DRUŽBE

---

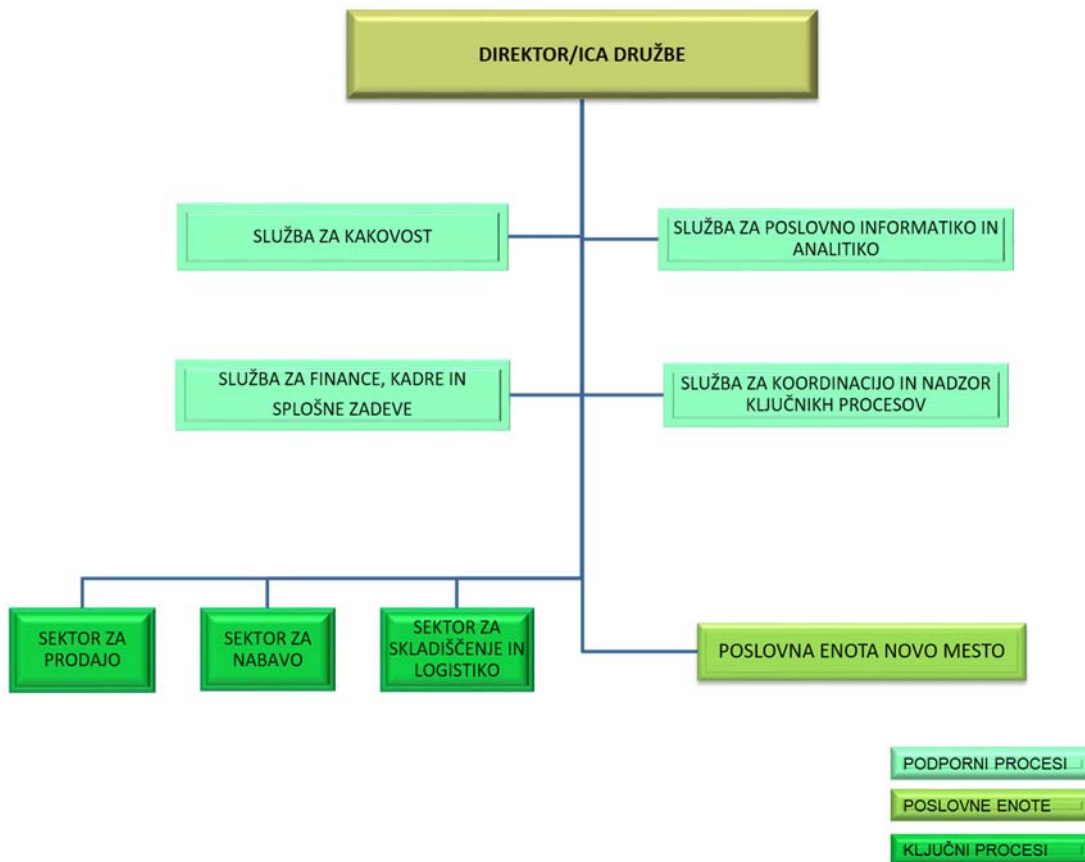
Sistem vodenja kakovosti v skladu z zahtevami standarda ISO 9001 je družba Farmadent certificirala leta 1998, takrat še kot Organizacijska enota Mariborskih lekarn. To je bila prva organizacijska enota v okviru javnega lekarniškega zavoda v Sloveniji s pridobljenim tovrstnim certifikatom. Po ustanovitvi družbe Farmadent d.o.o., leta 2000, je družba sistem kakovosti vzdrževala in nadgrajevala ter vsako leto uspešno opravila zunanjo presojo sistema vodenja kakovosti, ki ga je od prve presoje do letos prilagajala zahtevam dveh revizij standarda ISO 9001, in sicer: leta 2003 zahtevam standarda ISO 9001:2000, ki je vpeljal 'procesni pristop' in posledično zahteval popolno prenovu dokumentacije sistema vodenja kakovosti ter leta 2010 zahtevam standarda ISO 9001:2008.

V mesecu aprilu 2017 je bila v družbi uspešno izvedena zunanja presoja, s katero je dokazala, da z uspešnim vodenjem kakovosti po standardu ISO 9001 in po predpisani zakonodaji zaposleni družbe Farmadent d.o.o., nenehno izboljšujejo kakovost poslovanja.

Družba posluje po načelih Dobre distribucijske prakse (GDP) in veljavne zakonodaje, ki določa opravljanje prometa z zdravili in z drugimi specifičnimi izdelki, ki so predmet poslovanja družbe.

Družba je uveljavila nekatere principe novih smernic Dobre distribucijske prakse, še posebno na področju hladne verige že pred uvedbo teh smernic in pred ostalimi konkurenčnimi družbami v Sloveniji.

### 3.6 ORGANIZACIJSKA SHEMA



### 3.7 POSLOVNE ENOTE

Družba Farmadent d.o.o., opravlja svojo dejavnost, za katero je registrirana, v poslovnih prostorih:

- ki jih ima v najemu od Javnega zdravstvenega zavoda Mariborske lekarne na Minařikovi ulici 6,
- Na sedežu družbe, Minařikova ulica 6, 2000 Maribor in
- v Poslovni enoti Novo mesto, Foersterjeva ulica 10, 8000 Novo mesto.

### 3.8 DELEŽI V DRUGIH DRUŽBAH

Družba Farmadent d.o.o., ima 20 % delež v družbi Nensi, družba za obdelavo in vzdrževanje podatkovnih baz o izdelkih, d.o.o., ki skrbi za vzpostavitev in vzdrževanje enotne baze podatkov o izdelkih na nacionalni ravni.



## 4 PODJETJA V SKUPINI

Skupino Farmadent predstavljata družbi:

- Farmadent d.o.o., Minařikova ulica 6, 2000 Maribor, kot matična oziroma obvladujoča družba,
- Gopharm d.o.o., Cesta 25. Junija 1 d, Nova Gorica, kot odvisna družba v kateri ima obvladujoča družba 100 % delež.

### 4.1 GOPHARM d.o.o.

Firma:	Gopharm trgovina in laboratorijske storitve, d.o.o.
Skrajšana firma:	Gopharm d.o.o.,
Sedež:	Cesta 25. Junija 1 d, 5000 Nova Gorica
Pravna oblika:	Družba z omejeno odgovornostjo (d.o.o.)
Registracija:	Vpis v sodni register pri Okrožnem sodišču v Novi Gorici, št. vložka 102865/00, Srg 2000/01651, z dne 05.01.2001
Akt o ustanovitvi:	Akt o ustanovitvi družbe z omejeno odgovornostjo Gopharm d.o.o.
Matična številka:	5714133
Davčna številka:	86244205
Glavne dejavnost družbe:	Klasifikacija oz. šifra dejavnosti: 46.460-Trgovina na debelo s farmacevtskimi izdelki ter medicinskimi potrebščinami in materiali
Šifra dejavnosti:	46.460
Osnovni kapital	363.375,30 EUR
Poslovni izid za leto 2017	385.573 EUR
Lastniška struktura	Gopharm d.o.o., v kateri ima 100 % poslovni delež družba Farmadent d.o.o., Minařikova ulica 6, 2000 Maribor
	Konsolidirane računovodske izkaze sestavlja matična družba in so na vpogled na sedežu matične družbe.
Organi družbe:	Direktorica
Direktorica družbe:	mag. Tadeja Štefančič, univ. dipl. ekon.

## 5 IZJAVA O UPRAVLJANJU DRUŽBE

---

Upravljanje družbe Farmadent d.o.o., in skupine povezanih podjetij temelji na zakonskih določilih, internih aktih in pravilnikih, ki so pripravljene v skladu s standardi ISO 9001, in uveljavljeno distribucijsko prakso in dobro poslovno prakso.

Družbo vodi, zastopa in predstavlja direktor/ica.

Organi družbe: skupščina (družbeniki), nadzorni svet in uprava (direktor/ica).

\*Do 26.1.2017 je bil Ustanovitelj družbe in edini družbenik družbe Javni zdravstveni zavod Mariborske lekarne Maribor, Minařikova ulica 6, 2000 Maribor, ki je odločal s sklepi, ki jih je sprejemal Svet zavoda. Dne 26.1.2017 je bila sklenjena Pogodba o prenosu poslovnega deleža v družbi Farmadent d.o.o. na podlagi katere je edini Ustanovitelj in edini družbenik družbe celoten poslovni delež prenesel na v nadaljevanju navedene družbenike Mestno občino Maribor, Občino Hoče-Slivnica, Občino Duplak, Občino Rače – Fram, Občino Miklavž na Dravskem polju ter Občino Starše. Istega dne so družbeniki družbe sprejeli novo Družbeno pogodbo o ustanovitvi družbe z omejeno odgovornostjo Farmadent d.o.o.. Na prvi skupščini družbe v novi sestavi dne 16.3.2017 je bil imenovan nadzorni svet družbe Farmadent d.o.o..

Družba Farmadent d.o.o., formalno ne uporablja nobenega kodeksa o upravljanju, saj veljavna zakonodaja za gospodarske družbe neposredno ne predpisuje oz. zahteva njegove uporabe.

### 5.1 SISTEM NOTRANJIH KONTROL IN UPRAVLJANJE S TVEGANJI TER POSTOPEK RAČUNOVODSKEGA POROČANJA

---

Za uspešno in učinkovito odločanje pri poslovanju družbe so zelo pomembne kakovostne informacije ob pravem času. Za zagotavljanje računovodskih informacij je odgovorna uprava družbe.

V družbi Farmadent d.o.o., in skupini Farmadent uresničujemo in zagotavljamo pravilnost računovodskih podatkov z dosledno uporabo računovodskih usmeritev, s pravočasno, vsebinsko ustrezno pripravo podatkov, prilagojeno glede na uporabnike za čim boljše in kakovostnejše poslovno odločanje z ustreznimi in obsežnimi razkritji, s poenoteno računovodsko politiko za vse družbe v skupini, s pripravljanjem izkazov za posamezne družbe po SRS in pripravljanjem konsolidiranih izkazov za Skupino Farmadent po MSRP in z rednim nadziranjem in preverjanjem računovodstva in informacijskega sistema.

### OBVEŠČANJE DRUŽBENIKA IN POROČANJE

Obveščanje družbenikov, članov nadzornega sveta in ostala poročanja temeljijo na zagotavljanju transparentnosti poslovanja, ki ga v družbi Farmadent uresničujemo z rednim in

pravočasnim objavljanim informacij o položaju družbe ter pomembnejših spremembah v poslovanju družbe.

## 5.2 PODATKI O USTANOVITELJU TER SESTAVI IN DELOVANJU ORGANOV NADZORA IN VODENJA

---

### DRUŽBENIKI

Skladno z uveljavljeno zakonodajo oziroma Zakonom o gospodarskih družbah je skupščina družbe organ družbe, v katerem družbeniki uresničujejo svoje pravice v zadevah družbe. Sklicevanje skupščine je urejeno družbeno pogodbo v skladu z veljavno zakonodajo.

Družbeniki družbe Farmadent d.o.o. od dne 26.1.2017 dalje so:

- **Mestna občina Maribor**, s poslovnim naslovom Ulica heroja Staneta 1, 2000 Maribor, v deležu 83,35% osnovnega kapitala družbe;
- **Občina Duplek**, s poslovnim naslovom Trg slovenske osamosvojitve 1, 2241 Duplek, v deležu 2,68% osnovnega kapitala družbe;
- **Občina Hoče – Slivnica**, s poslovnim naslovom Pohorska cesta 15, 2311 Hoče, v deležu 5,48% osnovnega kapitala družbe;
- **Občina Miklavž na Dravskem polju**, s poslovnim naslovom Nad Izviri 6, 2204 Miklavž na Dravskem polju, v deležu 3,01 osnovnega kapitala družbe;
- **Občina Rače – Fram**, s poslovnim naslovom Grajski trg 14, 2327, Rače, v deležu 3,55 % osnovnega kapitala družbe;
- **Občina Starše**, s poslovnim naslovom Starše 93, 2205 Starše, v deležu 1,93% osnovnega kapitala družbe.

Skupščina družbenikov odloča o:

- uporabi bilančnega dobička na predlog direktorja in nadzornega sveta;
- sprejemu letnega poročila družbe, v primeru, če nadzorni svet letnega poročila ne potrdi ali če direktor in nadzorni svet prepustita odločitev o sprejemu letnega poročila skupščini;
- imenovanju in odpoklicu članov nadzornega sveta;
- spremembi družbene pogodbe;
- imenovanju revizorja;
- prenehanju družbe ali statusnem preoblikovanju družbe;
- ukrepih za povečanje ali zmanjšanje osnovnega kapitala;
- zahtevi za vplačilo osnovnih vložkov;
- vračanju naknadnih vplačil;
- delitvi in prenehanju poslovnih deležev;
- ukrepih za pregled in nadzor dela direktorja;

- uveljavljanju zahtevkov družbe proti direktorju ali družbenikom v zvezi s povračilom škode, nastale pri ustanavljanju ali poslovanju;
- o drugih zadevah, ki jih določa ZGD-1.

Pred začetkom postopka razpolaganja s finančnim premoženjem (poslovnim deležem družbenikov) mora občinski svet družbenika o tem sprejeti ustrejni sklep.

Skupščina veljavno odloča, če so navzoči večinski družbenik in najmanj en preostali družbenik.

Sklepi skupščine v zadevah o katerih odloča skupščina so veljavni če zanje glasuje večinski družbenik in najmanj en preostali družbenik.

Spremembe družbene pogodbe so veljavne, če zanje glasuje večinski družbenik in vsaj en drugi družbenik. Poslovni delež se lahko odsvoji na podlagi sklepa skupščine, katerega mora potrditi nadzorni svet.

Vsakih dopoljenih 50,00 EUR osnovnega vložka daje družbeniku en glas.

Družbenik ima predkupno pravico pri prodaji poslovnega deleža.

Družbenik lahko iz družbe izstopi ali je izključen. O izključitvi odloča skupščina.

## UPRAVA

Upravo družbe Farmadent d.o.o., predstavlja direktorica družbe, Tadeja Štefančič, ki je bila na mesto direktorice imenovana s sklepom nadzornega sveta dne 24.03.2017 in sicer za mandatno obdobje 6 mesecev. Z dnem 24.09.2017 ji je bil po sklepu Nadzornega sveta mandat podaljšan za obdobje 6 mesecev, do 23.03.2018. S sklepom nadzornega sveta z dne 15.03.2018 ji je bil mandat podaljšan za obdobje 1 leta, do 23.03.2019.

Slavku Toplak, ki je bil imenovan za direktorja družbe Farmadent d.o.o., dne 28.11.2016, za mandatno obdobje 3 mesecev, je mandat z imenovanjem direktorice prenehal dne 23.3.2017.

Družba ima enega ali več direktorjev, ki družbo zastopajo samostojno. O številu in imenovanju direktorjev odloča nadzorni svet. Mandat direktorja traja 4 leta in je lahko ponovno imenovan.

Za direktorja družbe je lahko imenovana oseba, ki izpolnjuje naslednje pogoje:

- ima univerzitetno izobrazbo,
- ima 5 (pet) let delovnih izkušenj na vodstvenih ali vodilnih delovnih mestih,
- obvladati en tuj jezik,
- ima ustrezne organizacijske in vodstvene sposobnosti.

Direktorica mora skladno s sprejetim sklepom nadzornega sveta pridobiti predhodno soglasje nadzornega sveta družbe Farmadent, v primeru sklepanja poslov, povezanih z nakupom nepremičnin ali s prodajo nepremičnin v lasti družbe Farmadent, z najemanjem dodatnih kreditov ali dodatnega zadolževanja družbe.

## NADZORNI SVET

Nadzorni svet v družbi je bil imenovan dne 16.3.2017, prvi sestanek nadzornega sveta je bil dne 23.3.2017. Nadzorni svet izvaja z zakoni določene naloge, to so naloge nadzorovanja vodenja poslov družbe (vključno z izbiro in imenovanjem direktorja) in druge naloge skladno z zakonom in določili družbene pogodbe.

Nadzorni svet družbe šteje 6 članov, od katerih sta dva predstavnika večinskega družbenika, dva predstavnika ostalih družbenikov ter dva predstavnika zaposlenih. Mandat članov nadzornega sveta je 4 leta in so lahko ponovno izvoljeni. Nadzorni svet lahko veljavno odloča, če je prisotna vsaj polovica članov nadzornega sveta. Za veljavnost sklepa nadzornega sveta je potrebna večina oddanih glasov.

Člani nadzornega sveta družbe Farmadent d.o.o. od imenovanja dalje so bili:

- Damijan Koren, predsednik nadzornega sveta
- Mitja Hasaj, član nadzornega sveta
- Milana Ule, članica nadzornega sveta
- Izidor Polanec, član nadzornega sveta
- Barbara Kovačec, članica nadzornega sveta (predstavnica delavcev)
- Robert Marolt, član nadzornega sveta (predstavnik delavcev)

## UPRAVLJANJE ODVISNIH DRUŽB

Skupino Farmadent predstavljata družbi:

- ❖ Farmadent d.o.o., Minařikova ulica 6, 2000 Maribor, kot matična oziroma obvladujoča družba,
- ❖ Gopharm d.o.o., Cesta 25. Junija 1 d, Nova Gorica, kot odvisna družba s 100 % poslovnim deležem obvladujoče družbe,

Družba Farmadent d.o.o., kot matična družba Skupine Farmadent deluje v smislu povečevanja poslovne uspešnosti v skupini kot celoti, skladnega razvoja skupine s ciljem čim večje konkurenčnosti, k maksimalnemu obvladovanju tveganj ter k zagotavljanju likvidnosti in donosnosti pri gospodarjenju s finančnimi sredstvi.

## 5.3 PRAVNE PODLAGE IN DOVOLJENJA ZA DELOVANJE DRUŽBE

### 5.3.1 Pravne podlage za delovanje družbe

- Zakon o gospodarskih družbah ZGD-1 (Uradni list RS, št. 65/09 – uradno prečiščeno besedilo, 33/11, 91/11, 32/12, 57/12, 44/13 – odl. US in 82/13, 55/15, 15/2017);
- Družbena pogodba o ustanovitvi družbe z omejeno odgovornostjo Farmadent d.o.o. z dne 26.1.2017;
- Zakon o zdravilih ZZdr–2, Uradni list RS, št. 17/2014;

- Zakon o medicinskih pripomočkih ( ZmedPri, Ur. list RS št. 98/2009);
- Zakon o kemikalijah (Uradni list RS, št. 110/03 – uradno prečiščeno besedilo, 47/04 – ZdZPZ, 61/06 – ZBioP, 16/08, 9/11 in 83/12 – ZFFS-1);
  - Pravilnik o natančnejših pogojih za opravljanje dejavnosti prometa z zdravili na debelo in ugotavljanju izpolnjevanja teh pogojev ter o postopku priglasitve dejavnosti ali pridobitve dovoljenja za promet z zdravili na debelo (Uradni list RS, št. 46/2009 in 17/14 – ZZdr-2);
  - Pravilnik o proizvodnji zdravil (Uradni list RS, št. 81/16);
  - Pravilnik o pogojih, načinu in postopku za pridobitev dovoljenja za vnos oziroma uvoz zdravil za uporabo v humani medicini (Uradni list RS, št. 65/12, 20/13 in 17/14 – ZZdr-2);
  - Pravilnik o določanju cen zdravil za uporabo v humani medicini (Uradni list RS, št. 32/15, 15/16, 19/18).

### 5.3.2 Dovoljenja in odločbe upravnih organov

Družba Farmadent d.o.o., ima naslednja dovoljenja oz. odločbe upravnih organov za opravljanje dejavnosti, za katero je registrirana:

- Javna agencija RS za zdravila in medicinske pripomočke: Dovoljenje za opravljanje prometa na debelo z zdravili za uporabo v humani medicini za Farmadent d.o.o., odločba št. 801-15/2017-3 z dne 30.11.2017;
- Potrdilo o vpisu v register veletrgovcev z učinkovinami št. 805-16/2017-9 z dne 30.11.2017
- Javna agencija RS za zdravila in medicinske pripomočke: Dovoljenje za proizvodnjo zdravil, št. 800-20/2017-3 z dne 15.2.2017;
- Urad RS za kemikalije: Stalno dovoljenje za opravljanje dejavnosti prometa z nevarnimi kemikalijami za Farmadent d.o.o., št. dovoljenja: 540-320/01-4-UK, z dne 5.4.2006;
- Agencija RS za zdravila in medicinske pripomočke:, Potrdilo o vpisu v register dobaviteljev in vitro diagnostičnih medicinskih pripomočkov za Farmadent d.o.o., št. 537-1/2006/9, z dne 13.4.2006;
- Agencija RS za zdravila in medicinske pripomočke: Odločba za opravljanje dejavnosti prometa na debelo z zdravili za uporabo v veterinarski medicini za Farmadent d.o.o., št. 323-478/00 z dne 28.6.2002 ter št. 5361-12/2006/4, z dne 6.6.2006;
- Finančna uprava RS: Trošarinsko dovoljenje, št. DT 4233-771/2017-5 z dne 26.4.2017;
- Ministrstvo za zdravje, Vpis v register živilskih obratov, 27.3.2006.

Direktorica družbe

Tadeja Štefančič

## 6 POMEMBNI DOGODKI V LETU 2017

- Dne 26.1.2017 je bila sklenjena Pogodba o prenosu poslovnega deleža v družbi Farmadent d.o.o., na podlagi katere so Javni zavod Mariborske lekarne Maribor svoj celoten delež v družbi Farmadent d.o.o. prenesle na občine ustanoviteljice Lekarn Maribor in sicer so občine na podlagi tega v družbi Farmadent d.o.o. pridobile naslednje deleže:
  - MESTNA OBČINA MARIBOR, s poslovnim naslovom Ulica heroja Staneta 1, 2000 Maribor - poslovni delež v višini 83,35 % osnovnega kapitala družbe;
  - OBČINA DUPEK, s poslovnim naslovom Cesta 4. Julija 106, 2241 Spodnji Duplek – poslovni delež v višini 2,68 % osnovnega kapitala družbe;
  - OBČINA HOČE – SLIVNICA, s poslovnim naslovom Pohorska cesta 15, 2311 Hoče - poslovni delež v višini 5,48 % osnovnega kapitala družbe;
  - OBČINA MIKLAVŽ NA DRAVSKEM POLJU, s poslovnim naslovom Nad izviri 6, 2204 Miklavž na Dravskem polju - poslovni delež v višini 3,01 % osnovnega kapitala družbe;
  - OBČINA RAČE – FRAM, s poslovnim naslovom Grajski trg 14, 2327 Rače - poslovni delež v višini 3,55 % osnovnega kapitala družbe,
  - OBČINA STARŠE, s poslovnim naslovom Starše 93, 2205 Starše – poslovni delež v višini 1,93 % osnovnega kapitala družbe.
- Dne 26.1.2017 je bila sklenjena nova Družbena pogodba o ustanovitvi družbe z omejeno odgovornostjo Farmadent d.o.o., s katero je bil med drugim v družbo uveden nadzorni svet.
- Direktorju družbe Farmadent d.o.o., Slavku Toplak, ki je bila imenovana za obdobje 3 mesecev, je potekel mandat dne 23.03.2017. Na mesto direktorice družbe je bila z dne 24.03.2017 imenovana mag. Tadeja Štefančič., za mandatno obdobje 6 mesecev.
- V letu 2017 je bilo 5 rednih sej nadzornega sveta.
- Dne 01.6.2017 je nadzorni svet potrdil revidirano Letno poročilo družbe Farmadent, ter sprejel Poslovno finančni načrt družbe za leto 2017.
- Dne 23.08.2017 je bilo na tretji seji Nadzornega sveta sprejeto revidirano konsolidirano letno poročilo za skupino Farmadent za poslovno leto 2016.
- Dne 23.08.2017 je bil direktorici družbe, mag. Tadeji Štefančič, podaljšan mandat za obdobje šest mesecev in sicer od 24.09.2017 do 23.03.2018.
- Zunanjo ISO presojo certifikacije ISO 9001 je opravila družba TÜV SÜD Sava d.o.o., dne 20.4.2017.
- Dne 14.12.2017 je bil na državnem zboru sprejet Zakon o spremembi in dopolnitvi Zakona o lekarniški dejavnosti, v smislu, da izvajalci lekarniške dejavnosti, ki ne izpolnjujejo pogojev iz 26. člena zakona, svojo dejavnost uskladijo z določbami tega zakona najpozneje do 31.12.2019.

## 7 DOGODKI PO PRETEKU POSLOVNEGA LETA

---

Na seji NS dne 15.03.2018 je bil direktorici družbe, mag. Tadeji Štefančič, podaljšan mandat za obdobje enega leta in sicer od 24.03.2018 do 23.03.2019.

Po sestavitvi bilance stanja ni bilo drugih pomembnih dogodkov, ki bi bistveno in pomembno vplivali na finančni in premoženjski položaj družbe.

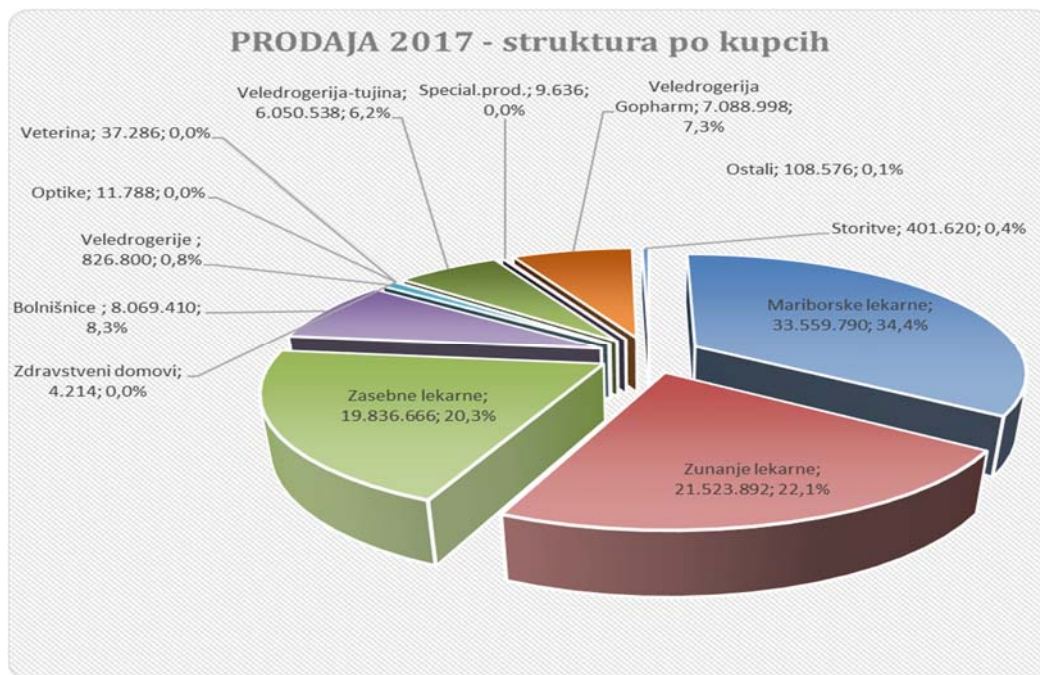


## 8 POSLOVANJE V LETU 2017

### 8.1 PRODAJA

Celovita oskrba kupcev, pravočasno in kvalitetno opravljene storitve, pridobitev in ohranitev njihovega zaupanja ter povečevanje tržnega deleža so pomembni cilji vseh zaposlenih v družbi Farmadent.

Skupna prodaja je v letu 2017 znašala 97,5 mio EUR. Prodaja blaga je znašala 97,1 mio EUR in je bila v primerjavi s preteklim letom višja za 7,2 %. Prodaja materiala in storitev je znašala 229 tisoč EUR in je bila za 23,4 % višja od leta 2016, prihodki od najemnin so znašali 173 tisoč EUR in so bili za 2,8 % višji od doseženih v 2016.



Prodaja Mariborskim lekarnam, ki v strukturi prodaje predstavlja 34,4 % celotne prodaje, je višja za 3 %, prodaja ostalim javnim lekarniškim zavodom predstavlja v strukturi 22,1 %, se je povečala za 5 %, prodaja zasebnim lekarnam predstavlja v celotnem prometu 20,3 % se je povečala za 5 %.

Prodaja bolnišnicam predstavlja 8,3 %, se je povečala za 67 %, prodaja veledrogerijam se je zvišala za 21,3 % in predstavlja 14,3 % prodaje.

## 8.2 PREGLED POSLOVANJA

Poročilo o poslovanju za leto 2017 in pojasnila k računovodskim izkazom so izdelana na osnovi doseženih fizičnih in finančnih rezultatov družbe.

IZKAZ POSLOVNEGA IZIDA	2017	2016	index 17/16
	I. - XII. 2017	I. - XII. 2016	
Čisti prihodki od prodaje	97.529.212	89.058.884	110
Kosmati donos iz poslovanja	97.569.366	89.092.018	110
Poslovni izid iz poslovanja - EBIT	1.275.933	1.081.333	118
EBIT marža	1,31%	1,21%	108
Poslovni izid iz poslovanja + amortizacija - EBITDA	1.928.319	1.791.527	108
EBITDA marža	1,98%	2,01%	98
Poslovni izid iz poslovanja + amortizacija + popravki	2.342.068	1.835.426	128
EBITDA marža II	2,40%	2,06%	117
Poslovni izid iz financiranja	72.560	663.912	11
Poslovni izid zunaj rednega delovanja	8.415	-6.494	0
<b>Celotni poslovni izid</b>	<b>1.356.908</b>	1.738.751	78
<b>Obdavčitev</b>	<b>65.422</b>	0	-
<b>Čisti poslovni izid obračunskega obdobja</b>	<b>1.272.398</b>	1.328.686	96
Bruto dodana vrednost - statistična metoda	4.619.903	4.168.230	111
Razlika v ceni (RVC)	5.802.119	5.441.423	107
<b>Denarni tok (čisti dobiček + amortizacija)</b>	<b>1.924.784</b>	2.038.880	94

- Družba je v letu 2017 poslovala nemoteno, skozi celotno obdobje je ohranjala plačilno sposobnost in na valutni rok poravnavala vse obveznosti do delavcev, dobaviteljev, bank, države in do vseh ostalih.
- Čisti prihodki iz prodaje so doseženi v višini 97,5 mio EUR in so višji za 10 % v primerjavi z doseženimi v lanskem letu, v primerjavi s planom so višji za 6 %.
- Za leto 2017 družba izkazuje poslovni izid iz poslovanja (EBIT) dobiček v višini 1,275 mio EUR.
- EBITDA (poslovni izid iz poslovanja + amortizacija) je realiziran v višini 1,928 mio EUR, kar predstavlja 8 % več od doseženega v lanskem letu (1,792 mio EUR).
- Poslovni izid iz financiranja je pozitiven v višini 73 tisoč EUR.
- Finančni prihodki so realizirani v višini 278 tisoč EUR in sicer 200 tisoč EUR iz naslova prejetih dividend s strani hčerinske družbe ter ostali finančni prihodki iz poslovnih terjatev, predvsem iz zamudnih obresti do kupcev.
- Finančni odhodki so realizirani v višini 206 tisoč EUR in predstavljajo kreditne obresti za najeta posojila.
- Celotni poslovni izid znaša 1,357 mio EUR.
- Čisti poslovni izid za leto 2017 znaša 1,272 mio EUR.
- Bruto dodana vrednost (statistična metoda) v letu 2017 znaša EUR 4,620 mio EUR in je za 11 % višja od dosežene v letu 2016, ko je znašala 4,168 mio EUR.

KATEGORIJE NA DELAVCA	I. - XII. 2017	I. - XII. 2016	index 17/16	15/14
Čisti prihodki od prodaje / delavca na letni ravni	1.550.790	1.343.879	115	
Poslovni izid iz poslovanja - EBIT na delavca na let	26.680	16.317	164	
Poslovni izid iz posl.in amort. - EBITDA na del. na l.	37.053	27.034	137	
Čisti poslovni izid na delavca na letni ravni	26.016	20.050	130	
Bruto dodana vrednost na delavca na letni ravni - s	73.460	62.898	117	
Razlika v ceni (RVC) na delavca na letni ravni	92.258	82.110	112	
<b>Stroški dela (mesečni) na delavca</b>	<b>3.018</b>	<b>2.933</b>	103	
<b>Stroški dela na delavca na letni ravni</b>	<b>36.219</b>	<b>35.202</b>	103	
<b>Povprečna plača na delavca</b>	<b>2.274</b>	<b>2.233</b>	102	

- Bruto dodana vrednost na zaposlenega znaša 73,4 tisoč EUR in je za 17 % višja od dosežene v letu 2016.
- V letu 2017 je bilo v družbi Farmadent d.o.o., iz vkalkuliranih ur povprečno število zaposlenih 62,89 delavcev, kar je 6,1 % manj kot v preteklem letu.
- Investicijska vlaganja so bila izvedena v višini 227 tisoč EUR. Po namenu so bila investicijska vlaganja usmerjena v nakup in v posodabljanje programske opreme, v avtomatizacijo in robotizacijo delovnih naprav ter vzdrževanje obstoječih naprav.
- Za certifikat kakovosti ISO 9001 je bila presoja v letu 2017 pozitivno in uspešno obnovljena.
- V primerjavi s predhodnim letom so bili doseženi prihodki od prodaje blaga višji za 7 %, prihodki od prodaje storitev pa za 23 %.

		v EUR		
Zap. št.	Postavka	2017	2016	Index
1.	od prodaje storitev na domačem trgu	213.695	173.125	123,4
2.	od prodaje storitev na domačem trgu družbam v	2.145	4.554	47,1
3.	od prodaje storitev na tujem trgu	13.180	16.980	77,6
4.	od prodaje trgovskega blaga na domačem trgu	83.988.054	78.343.116	107,2
5.	od prodaje trgovskega blaga na tujem trgu	6.050.540	4.471.234	135,3
6.	od prodaje trgovskega blaga družbam v skupini	7.088.998	5.881.925	120,5
7.	od najemnin	172.600	167.950	102,8
	<b>Skupaj</b>	<b>97.529.212</b>	<b>89.058.884</b>	<b>109,5</b>

- Celotni stroški so nižji za 5 % od predhodnega leta, od tega so stroški materiala nižji za 15 %, stroški storitev za 5 %, amortizacija za 8 %, stroški dela za 2 % in ostali stroški za 11 %.

	I. - XII. 2017	I. - XII. 2016	Index 17/16
<b>Vrsta stroška</b>			
	<b>4.152.590,47</b>	<b>4.349.325,16</b>	95
Stroški materiala	146.165,29	171.760,65	85
Stroški storitev	1.029.867,72	1.082.216,24	95
Amortizacija	652.385,66	710.193,94	92
Strošek dela	2.277.835,22	2.332.804,21	98
Drugi stroški	46.336,58	52.350,12	89

## 9 OBVLADOVANJE TVEGANJ

Družba Farmadent d.o.o., ima vzpostavljen sistem za ustrezno obvladovanje tveganj, s katerim skuša v maksimalni meri tveganja pravočasno zaznati in pravočasno sprejeti ukrepe za zmanjšanje tveganj. Razmere na svetovnih trgih kakor tudi razmere na domačem trgu se nenehno spreminjajo in s tem se spreminjajo oz. nastajajo nova tveganja, prav tako pa se spreminja intenzivnost določenih tveganj. Zaposleni v družbi se zavedamo tveganj, zato bomo naredili vse, da poslovanje in obstoj družbe ne bo ogroženo in da bodo vsa tveganja, ki izhajajo iz poslovanja družbe v celoti nadzorovana in minimizirana.

Obrestno tveganje za najete kratkoročne kredite je nizko, predvsem iz razloga, ker so kratkoročni krediti najeti v domači valuti EUR, za krajši rok od enega leta, trendi padanja oziroma naraščanja obrestnih mer so na kratek rok dokaj predvidljivi. Glede na trenutno finančno in gospodarsko situacijo v Evropi in v svetu ni za pričakovati, da bi se obrestne mere za najete kredite, v prihodnje drastično povišale. Višina obrestne mere je v Sloveniji še vedno v upadanju. Najeti kratkoročni krediti so okvirni krediti in ostali kratkoročni krediti. Kratkoročni krediti so najeti za obdobje od 6-tih mesecev do 1 leta in so najeti po fiksni ali variabilni obrestni meri po konkurenčnih pogojih, ki veljajo v državi.

Dolgoročni krediti pri bankah so najeti po variabilni obrestni meri 6 mesečni EURIBOR + fiksni pribitek, kredit pri ustanovitelju je najet po predpisani medbančni obrestni meri.

Tečajna oziroma valutna tveganja pomenijo zmanjšanja gospodarskih koristi podjetja. Valutna tveganja pri poslovanju niso prisotna, ker se vsa prodaja vrši na domačem trgu in delno na trgu EU in so vse terjatve izkazane v EUR. Prav tako so obveznosti do dobaviteljev pretežno nominirane v domači valuti EUR.

Cenovna tveganja so predvsem odvisna od politike cen zdravil, katere določa vlada s pravilnikom o cenah zdravil.

Delno je prisotno tveganje neizpolnitve nasprotne strani pri kupcih. Pri kupcih, katerim je prodaja izvršena na odloženo plačilo (od 15 do 120 dni) je tveganje neplačila prisotno v primeru nenadnega poslabšanja finančnega položaja kupca in posledično pričetek prisilne poravnave ali stečaja. Pri prodaji na odloženo plačilo se redno preverja boniteta kupcev.

Za zmanjšanje tveganja pri kupcih ima družba uvedene samodejne blokade glede na zapadlost in glede na limit skupne terjatve.

Dodatno tveganje predstavlja prodaja zasebnim lekarnam, za katere ni možno preveriti bonitete oz. pridobiti ustreznih računovodskih listin, glede na to, da na mesečni ravni te lekarne vršijo velik obrat blaga in denarja. Iz tega razloga ima družba določene rizične terjatve dodatno zavarovane z nepremičninami, premičninami in menicami. Za zapadle terjatve pri teh kupcih, katerih del ni pokrit z zavarovanjem, je družba opravila ustrezne slabitve.

Likvidnostno tveganje in tveganje v zvezi z denarnim tokom predstavlja tveganje nesposobnosti družbe, da bi pravočasno izpolnjevala vse obveznosti, ki jih ima do dobaviteljev, delavcev, države in ostalih.

Tovrstno tveganje družba obvladuje z načrtovanjem denarnih tokov ter aktivno politiko usklajevanja ročnosti obveznosti in terjatev. Nenehno vodi aktivno politiko na področju spremljanja terjatev ter pravočasne izterjave.

Z rednim odplačevanjem obveznosti po kreditnih pogodbah (vračila anuitet, plačila obresti, ostali stroški) družba skrbi za dober ugled pri bankah, prav tako pa z rednim poravnavanjem obveznosti do delavcev, dobaviteljev, države in ostalih, skrbi, da je vredna zaupanja pri vseh udeležencih. Za pravočasno poravnavanje obveznosti do vseh udeležencev, ki sodelujejo pri poslovanju družbe, se bomo tudi v prihodnje maksimalno angažirali.

Družba skrbi za optimiranje stroškov financiranja z dnevnim načrtovanjem potrebnih denarnih sredstev, z ugotavljanjem potreb po dodatnih denarnih sredstvih, s pravočasnim pridobivanjem virov po konkurenčnih pogojih ter z vračanjem presežkov denarnih sredstev bankam.

Za zagotavljanje dolgoročne likvidnosti družba pridobiva ustrezne vire denarnih sredstev glede na ročnost.

## 10 ZAPOSLENI

### 10.1 POVPREČNO ŠTEVILO IN IZOBRAZBENA STRUKTURA ZAPOSLENIH V LETU 2017

V skladu s 13. točko 69. člena (ZGD – 1) so podana razkritja o povprečnem številu zaposlenih v letu 2017, razčlenjenih po skupinah glede na izobrazbo.

V družbi Farmadent d.o.o., je bilo na dan 31. 12. 2017 zaposlenih 67 delavcev. Struktura zaposlenih po izobrazbi se v primerjavi z letom 2016 ni bistveno spremenila.

Zaposleni po spolu	Št. zaposlenih	Št. zaposlenih	Index
	2017	2016	2017 / 2016
Ženske	37	39	95
Moški	30	31	97
<b>SKUPAJ</b>	<b>67</b>	<b>70</b>	<b>96</b>

Glede na spol je v družbi Farmadent d.o.o., zaposlenih 37 žensk in 30 moških. Povprečna starost zaposlenih v družbi je 42,5 let.

Zaposleni glede na vrsto delovnega razmerja

Vrsta delovnega razmerja	Št. zaposlenih	Št. zaposlenih	Index
	2017	2016	2017 / 2016
Nedoločen čas, polni delovni čas	57	65	88
Nedoločen čas, skrajšan delovni čas	1	1	100
Nedoločen čas, polovični delovni čas - invalidnost	1	1	-
Določen čas, polni delovni čas	8	2	400
Določen čas, krajši delovni čas	0	0	-
Dopolnilno delovno razmerje	0	1	0
<b>SKUPAJ</b>	<b>67</b>	<b>70</b>	<b>96</b>

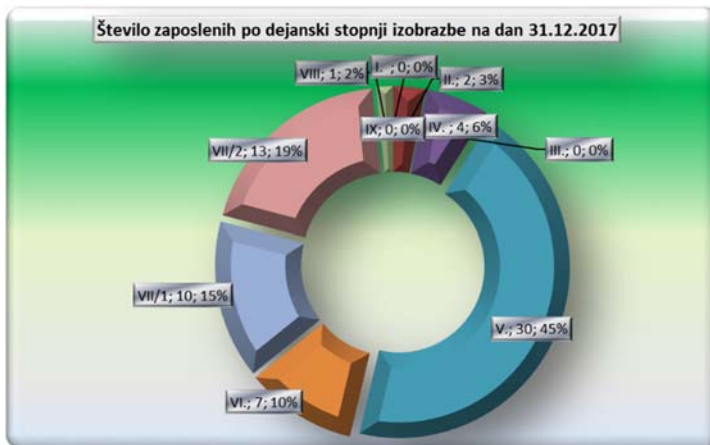
Zaposleni zasedajo 19 sistemiziranih delovnih mest, v skupno število zaposlenih pa je zajetih tudi 8 zaposlenih, ki imajo sklenjeno pogodbo o zaposlitvi za določen čas. Razlog zaposlitev za določen čas je nadomeščanje odsotne delavke zaradi porodniškega dopusta, nadomeščanje dalj časa odsotne delavke na bolniški ter povečan obseg dela v skladišču.

Zaposleni zasedajo 19 sistemiziranih delovnih mest, v skupno število zaposlenih pa je zajetih tudi 8 zaposlenih, ki imajo sklenjeno pogodbo o zaposlitvi za določen čas. Razlog zaposlitev za določen čas je nadomeščanje odsotne delavke zaradi porodniškega dopusta, nadomeščanje dalj časa odsotne delavke na bolniški ter povečan obseg dela v skladišču.

Število zaposlenih dan 31. 12. 2017 glede na dejansko izobrazbo

Zaposleni po stopnji strokovne izobrazbe v družbi Farmadent	Doseženo št.delav. po dejanski str. izobrazbi	Št.delav. po dejanski str. izobrazbi	Index dejanska stop. izobr.
	31.12.2017	31.12.2016	2017/16
I. nedokončana osnovna šola	0	0	-
II. končana osnovna šola	2	2	100
III. nižja stopnja izobrazbe	0	0	-
IV. poklicna izobrazba 3 leta	4	6	67
V. srednja šola 4 leta	30	32	94
VI. višja šola	7	7	100
VII/1 – visokošol. strokovna izobr.	10	7	143
VII/2 - univerzitetna izobrazba	13	15	87
VIII - specializacija, magisterij	1	1	100
IX - doktorat	0	0	-
<b>SKUPAJ</b>	<b>67</b>	<b>70</b>	<b>96</b>

## Število in struktura zaposlenih po dejanski izobrazbi



V letu 2017 se je upokojil en delavec, sporazumno je prenehalo delovno razmerje štirim delavcem, trem delavcem pa je prenehala zaposlitev iz poslovnega razloga. Na novo smo v letu 2017 zaposlili sedem delavcev za določen čas. Ena delavka nadomešča odsotno delavko v sektorju nabave, ki je na porodniškem dopustu, šest delavcev

za določen čas pa smo zaposlili v skladišču zaradi nadomeščanja delavke, ki je na daljši bolniški odsotnosti ter zaradi povečanega obsega dela v skladišču.

V letu 2017 je bilo 3.667 ur bolezni v breme delodajalca, kar je v primerjavi s predhodnim letom za 3,47 % manj in 3.910 ur refundiranih bolezni v breme Zavoda, kar je 28,9 % manj v primerjavi s predhodnim letom.

Vrsta invalidnosti	Št.	Št.	Index
	zaposlenih	zaposlenih	2017 / 2016
II. Kategorije	0	0	-
III. kategorije	4	4	100
<b>SKUPAJ</b>	<b>4</b>	<b>4</b>	<b>100</b>

Na dan 31. 12. 2017 so bili v družbi Farmadent zaposleni štirje invalidi s III. kategorijo invalidnosti.

Povprečna delovna doba zaposlenih v družbi in pravnih predhodnikih je bila konec leta 2017 14 let, 1 mesecev, povprečna skupna delovna doba zaposlenih je bila 19 let in 1 mesec.

Družba je v letu 2017 za izobraževanje in strokovno izpopolnjevanje delavcev v letu 2017 namenila 8.651,48 EUR za stroške strokovna izpopolnjevanja. Za potrebe družbe se za pridobitev višje stopnje izobrazbe – specializacija s področja analize zdravil izobražuje ena delavka. Strošek šolnin je v letu 2017 je znašal 702,99 EUR.

V družbi Farmadent d.o.o., smo podpisniki izjave o varnosti pri delu. Opravljene imamo ocene tveganja po delovnih mestih, kjer so predvideni ukrepi za varno delo, osebna varovalna oprema in preventivni zdravstveni pregledi. Za delavce organiziramo preventivne zdravstvene preglede pri pooblaščenem zdravniku družbe.

## 10.2 IZOBRAŽEVANJE IN USPOSABLJANJE ZAPOSLENIH

---

V družbi Farmadent se zavedamo, da so prav zaposleni s svojim znanjem in strokovnostjo ena izmed konkurenčnih prednosti, zato vlagamo sredstva v njihovo izobraževanje in strokovno usposabljanje.

Potrebe po izobraževanju se opredelijo v letnem planu, kjer se določijo oblike izobraževanja eksterno (seminarji, obvezna usposabljanja na osnovi zakonskih določil, dodatna funkcionalna znanja) in interno usposabljanje, kajti vemo, da samo usposobljeni in motivirani delavci lahko uspešno izvajajo določena dela.

Letno se spremlja tudi učinkovitost izvedenega izobraževanja oziroma usposabljanja, ki jo podajo vodje sektorjev na podlagi porabljenih sredstev, ur in rezultatov dela, v skladu s standardom ISO 9001.

## 10.3 VARSTVO PRI DELU, POŽARNA VARNOST

---

### Varstvo pri delu

V letu 2017 ni bilo v družbi Farmadent d.o.o., zaznane nobene poškodbe pri delu.

### Zaščitna sredstva

V skladu z zaščito zdravja pri delu so zaposleni v letu 2017 dobili predpisana zaščitna sredstva v skladu z zakonom. Zaščitna sredstva so prejeli po letnem planu, kakor tudi po potrebi, odvisno od zahtevnosti delovnega mesta.

### Zdravniški pregledi delavcev

Na obdobje zdravniške preglede ter na preventivne zdravniške preglede pred zaposlitvijo so bili v letu 2017 napoteni delavci v skladu z letnim preventivnim programom. Zdravniške preglede so opravljali v Javnem zavodu zdravstveni dom dr. Adolfa Drolca.

### Varnost z oceno tveganja

Na osnovi opravljene revizije varnosti z oceno tveganja (v jan. 2016), so bile izvedene preiskave delovnega okolja in posameznih delovnih mest, meritve mikroklimе (vlaženje prostorov in osvetljenosti). V letu 2017 so se izvajale aktivnosti za odpravo ugotovljenih pomanjkljivosti za zagotovitev zdravega delovnega okolja, za zmanjšanje ravni tveganja za nastanek poškodb pri delu, za zmanjšanje tveganja za nastanek materialne škode na blagu, premičninah in nepremičninah.

### Požarna varnost

V letu 2017 ni bilo nobenih požarov na lokaciji družbe. Zaposleni so v marcu 2017 opravili izobraževanje iz varstva pri delu ter so ustrezno usposobljeni tudi s področja požarne varnosti. Redne letne preglede in servise vseh gasilnih aparatov nam opravlja pogodbeni izvajalec Karner s.p..



## 11 DRUŽBENA ODGOVORNOST

---













Družbena odgovornost je vse bolj pomembna, saj delujemo v okolju, v katerem smo odgovorni lastnikom, kupcem, drug drugemu in širšemu okolju, ki nam s sprejemanjem in pomočjo omogoča poslovati na trgih Slovenije in tujine.

V družbi Farmadent d.o.o., smo prepričani, da znamo prisluhniti okolju v okviru naših finančnih zmožnosti, tako, da že vrsto let podpiramo društva oz. skupine, ki v določenem trenutku potrebujejo našo podporo. Tudi v letu 2017 smo namenili del denarnih sredstev in blaga za donacije raznim športnim, kulturnim, izobraževalnim, zdravstvenim in ostalim organizacijam in društvom. S tem v lokalno in širše okolje, ki nam ponuja pogoje za naše delo, vračamo del sredstev. Prav tako prisluhnemo organizacijam, ki se ukvarjajo z mladimi in otroci, predvsem tistim, ki imajo motnje v duševnem in telesnem razvoju.

Dolgoročno so najbolj družbeno odgovorna dejanja, s katerimi ohranjamo naše okolje potomcem. K odgovornemu ravnanju z okoljem smo zavezani vsi zaposleni, kar zagotavljamo z nenehnim izobraževanjem in usposabljanjem.

Kakovostno urejamo področje ravnanja z odpadki in dosledno skrbimo za ločevanje vseh vrst odpadkov.

## 12 PLAN IN POSLOVANJE V LETU 2018

-  Plan za leto 2018 je izdelan na osnovi doseženega poslovanja v letu 2017 in analiz ter napovedi prodajne in nabavne službe.  
Cilji prodaje v letu 2018 so:
  -  Skrbeti za čim večje zadovoljstvo kupcev in ustvarjati dodano vrednost za kupca.
  -  Pri dobaviteljih ohraniti direktne dobave.
  -  Izpolnitev zahtev ureditvene odločbe JAZMP in zagotovitev ustrezne velikosti skladišča ter procesov v skladišču v skladu z novimi smernicami GDP (Dobre distribucijske prakse).
  -  Obvladovanje terjatev do kupcev v smislu zavarovanja, izterjave slabih terjatev in spremembe nabora kupcev v okviru možnosti na trgu (stabilizacija nabora kupcev).
  -  Zagotavljati dnevno likvidnost družbe ter pravočasno poravnavanje obveznosti vsem udeležencem.
  -  Ohranitev tržnega deleža na trgu z zdravili.
  -  Potrebna Investicijska vlaganja v neopredmetena in opredmetena osnovna sredstva so v letu 2018 predvidena v višini 214 tisoč EUR.
  -  V letu 2018 bomo nadaljevali z zniževanjem stroškov na vseh segmentih poslovanja. Za cilj smo si zadali dodatna znižanja stroškov za 1 %.
  -  Izvršitev plana za leto 2018 pomeni nadaljevanje angažiranosti vodstva in vseh zaposlenih. Izpolnitev zastavljenih planskih ciljev pomeni izboljšanje in krepitev konkurenčne sposobnosti in položaja družbe ter povečevanje tržnega deleža v prodaji farmacevtskih in dentalnih izdelkov.
  -  Čisti prihodki od prodaje so planirani v višini 95 mio EUR, od tega so prihodki od prodaje blaga načrtovani v višini 94,6 mio EUR, prihodki od prodaje storitev v višini 190.000,00 EUR in prihodki od najemnin v višini 220.000,00 EUR.
  -  Osnova za postavitev plana stroškov so doseženi stroški v letu 2017 ob upoštevanju zastavljene politike obvladovanja in zniževanja stroškov.

# **RAČUNOVODSKO POROČILO**

**DRUŽBE Farmadent d.o.o.,**

**ZA POSLOVNO LETO 2017**

## 13 SPLOŠNA RAZKRITJA

---

### 13.1 TEČAJ IN NAČINI PRERAČUNAVANJA V DOMAČO VALUTO

---

Vse poslovne dogodke, ki so izraženi v tujih valutah, družba preračunava v domačo valuto po veljavnem referenčnem tečaju ECB na dan poslovnega dogodka, prav tako pa tudi ob zaključku obračunskega obdobja.

### 13.2 RAČUNOVODSKI IZKAZI

---

Računovodski izkazi družbe Farmadent d.o.o., so sestavljeni v skladu s Slovenskimi računovodskimi standardi, ki veljajo s 01. januarjem 2016 in poročevalskimi zahtevami slovenskih računovodskih standardov (SRS), ki jih morajo družbe registrirane v skladu z Zakonom o gospodarskih družbah v Republiki Sloveniji upoštevati. Temeljni namen SRS je upoštevati splošno mednarodno računovodsko prakso (zlasti mednarodne računovodske standarde), finančno pojmovanje sredstev, kapitala in obveznosti.

Bilanca stanja, izkaz poslovnega izida, izkaz denarnega toka in izkaz gibanja kapitala izkazujejo resnično in pošteno sliko finančnega stanja družbe Farmadent d.o.o..

### 13.3 DAVČNI POLOŽAJ

---

Družba je v skladu z Zakonom o davku od dohodka pravnih oseb zavezanec za plačilo davka od dohodka pravnih oseb po stopnji 19 %. Za leto 2017 družba izkazuje osnovo za davek v višini 344.324 EUR in ima iz tega naslova davčno obveznost v višini 65.422 EUR.

Družba pravočasno poravnava vse davčne obveznosti.

### 13.4 REVIZIJA RAČUNOVODSKIH IZKAZOV

---

Revizijo računovodskih izkazov in pregled poslovnega poročila je opravila revizijska družba Revidera d.o.o., Tomažičeva ulica 4, 2310 Slovenska Bistrica. Izdano mnenje pooblaščenega revizorja.

Mnenje pooblaščenega revizorja se glasi, da računovodski izkazi predstavljajo v vseh pomembnih pogledih finančni položaj družbe Farmadent d.o.o., na dan 31. decembra 2017.

Poročilo neodvisnega revizorja je bilo izdano na dan 29.06.2017 in je v celoti predstavljeno na strani 73.

### **13.5 DOSTOPNOST IN PREDLOŽITEV LETNEGA POROČILA**

---

Celotno revidirano letno poročilo in celotno konsolidirano revidirano letno poročilo za leto 2017 je na vpogled na sedežu družbe Farmadent, Minařikova ulica 6, Maribor vsak delavnik, med 11. in 14. uro.

### **13.6 POROČANJE PO ODSEKIH**

---

Dejavnost družbe Farmadent d.o.o., je trgovina na debelo s farmacevtskimi izdelki ter medicinskimi potrebščinami in materiali in je to njena osnovna in edina dejavnost, zato družba nima opredeljenih področnih in območnih odsekov.

# 14 RAČUNOVODSKI IZKAZI

## 14.1 BILANCA STANJA

FARMADENT trgovina proizvodnja in storitve d.o.o. Minařikova ulica 6, 2000 Maribor BILANCA STANJA na dan 31.12.2017				v EUR
	31.12.2017	31.12.2016	Index index 17/16	
<b>SREDSTVA</b>	<b>26.482.962</b>	<b>27.847.718</b>	<b>95</b>	
<b>A. DOLGOROČNA SREDSTVA</b>	<b>12.149.671</b>	<b>13.123.980</b>	<b>93</b>	
<b>I. NEOPREDMETENA SREDSTVA IN DOLGOROČNE AKTIVNE ČASOVNE RAZMEJI</b>	<b>426.777</b>	<b>404.071</b>	<b>106</b>	
1. Dolgoročne premoženjske pravice	424.041	402.178	105	
5. Dolgoročno odloženi stroški poslovanja	2.736	1.893	145	
<b>II. OPREDMETENA OSNOVNA SREDSTVA</b>	<b>5.406.705</b>	<b>5.700.808</b>	<b>95</b>	
1. Zemljišča in zgradbe	4.194.593	4.343.394	97	
a) Zemljišča	645.879	645.879	100	
b) Zgradbe	3.548.714	3.697.515	96	
3. Druga naprave in oprema	1.122.819	1.344.108	84	
4. Opredmetena osnovna sredstva, ki se pridobivajo	89.293	13.306	671	
a) Opredmetena osnovna sredstva v gradnji in izdelavi	76.320	13.306	574	
b) Predujmi za pridobitev opredmetenih osnovnih sredstev	12.973	0	-	
<b>III. NALOŽBENE NEPREMIČNINE</b>	<b>2.028.768</b>	<b>2.555.784</b>	<b>79</b>	
<b>IV. DOLGOROČNE FINANČNE NALOŽBE</b>	<b>3.792.471</b>	<b>3.901.090</b>	<b>97</b>	
1. Dolgoročne finančne naložbe, razen posojil	3.557.406	3.557.056	100	
a) Delnice in deleži v družbah v skupini	3.547.056	3.547.056	100	
b) Delnice in deleži v pridruženih družbah	10.350	10.000	104	
2. Dolgoročna posojila	235.065	344.034	68	
b) Dolgoročna posojila drugim	235.065	344.034	68	
<b>V. DOLGOROČNE POSLOVNE TERJATVE</b>	<b>245.487</b>	<b>293.676</b>	<b>84</b>	
3. Dolgoročne poslovne terjatve do drugih	245.487	293.676	84	
<b>VI. ODLOŽENE TERJATVE ZA DAVEK</b>	<b>249.463</b>	<b>268.551</b>	<b>93</b>	
<b>B. KRATKOROČNA SREDSTVA</b>	<b>14.281.153</b>	<b>14.613.324</b>	<b>98</b>	
<b>I. SREDSTVA (skupine za odtujitev) ZA PRODAJO</b>			-	
<b>II. ZALOGE</b>	<b>7.211.318</b>	<b>7.830.921</b>	<b>92</b>	
3. Proizvodi in trgovsko blago	7.211.318	7.830.921	92	
<b>III. KRATKOROČNE FINANČNE NALOŽBE</b>	<b>225.260</b>	<b>194.908</b>	<b>116</b>	
2. Kratkoročna posojila	225.260	194.908	116	
b) Kratkoročna posojila drugim	225.260	194.908	116	
<b>IV. KRATKOROČNE POSLOVNE TERJATVE</b>	<b>6.817.263</b>	<b>5.895.820</b>	<b>116</b>	
1. Kratkoročne poslovne terjatve do družb v skupini	131.273	325.392	40	
2. Kratkoročne poslovne terjatve do kupcev	6.606.843	5.522.840	120	
3. Kratkoročne poslovne terjatve do drugih	79.147	47.588	166	
<b>V. DENARNA SREDSTVA</b>	<b>27.312</b>	<b>691.675</b>	<b>4</b>	
<b>C. KRATKOROČNE AKTIVNE ČASOVNE RAZMEJITVE</b>	<b>52.138</b>	<b>110.414</b>	<b>47</b>	

	31.12.2017	31.12.2016	Index index 17/16
<b>OBVEZNOSTI DO VIROV SREDSTEV</b>	<b>26.482.962</b>	<b>27.847.718</b>	<b>95</b>
<b>A. KAPITAL</b>	<b>8.130.619</b>	<b>7.475.524</b>	<b>109</b>
<b>I. VPOKLICANI KAPITAL</b>	<b>5.728.146</b>	<b>5.728.146</b>	<b>100</b>
1. Osnovni kapital	5.728.146	5.728.146	100
2. Nepoklicani kapital (kot odbitna postavka)	0	0	-
<b>II. KAPITALSKE REZERVE</b>	<b>35.540</b>	<b>35.540</b>	<b>100</b>
<b>III. REZERVE IZ DOBIČKA</b>	<b>1.189.590</b>	<b>494.845</b>	<b>240</b>
1. Zakonske rezerve	558.465	494.845	113
5. Druge rezerve iz dobička	631.125	0	-
<b>IV. REVALORIZACIJSKE REZERVE</b>	<b>0</b>	<b>0</b>	<b>-</b>
<b>V. REZERVE, NASTALE ZARADI VREDNOTENJA PO POŠTENI VREDNOSTI</b>	<b>-29.374</b>	<b>-45.257</b>	<b>65</b>
<b>VI. PRENESENI ČISTI POSLOVNI IZID</b>	<b>0</b>	<b>0</b>	<b>-</b>
<b>VII. ČISTI POSLOVNI IZID POSLOVNEGA LETA</b>	<b>1.206.717</b>	<b>1.262.250</b>	<b>96</b>
<b>B. REZERVACIJE IN DOLGOROČNE PASIVNE ČASOVNE RAZMEJITVE</b>	<b>200.246</b>	<b>215.811</b>	<b>93</b>
1. Rezervacije za pokojnine in podobne obveznosti	200.246	215.791	93
3. Dolgoročne pasivne časovne razmejitev	0	20	0
<b>C. DOLGOROČNE OBVEZNOSTI</b>	<b>3.421.006</b>	<b>5.108.677</b>	<b>67</b>
<b>I. DOLGOROČNE FINANČNE OBVEZNOSTI</b>	<b>3.417.892</b>	<b>5.105.563</b>	<b>67</b>
2. Dolgoročne finančne obveznosti do bank	2.506.955	3.886.955	64
4. Druge dolgoročne finančne obveznosti	910.937	1.218.608	75
<b>II. DOLGOROČNE POSLOVNE OBVEZNOSTI</b>	<b>3.114</b>	<b>3.114</b>	<b>100</b>
5. Druge dolgoročne poslovne obveznosti	3.114	3.114	100
<b>III. ODLOŽENE OBVEZNOSTI ZA DAVEK</b>	<b>0</b>	<b>0</b>	<b>-</b>
<b>Č. KRATKOROČNE OBVEZNOSTI</b>	<b>14.568.796</b>	<b>14.936.109</b>	<b>98</b>
<b>I. OBVEZNOSTI, VKLJUČENE V SKUPINE ZA ODTUJITEV</b>	<b>0</b>	<b>0</b>	<b>-</b>
<b>II. KRATKOROČNE FINANČNE OBVEZNOSTI</b>	<b>3.938.072</b>	<b>3.428.788</b>	<b>115</b>
2. Kratkoročne finančne obveznosti do bank	3.617.012	3.098.553	117
4. Druge kratkoročne finančne obveznosti	321.060	330.235	97
<b>III. KRATKOROČNE POSLOVNE OBVEZNOSTI</b>	<b>10.630.724</b>	<b>11.507.321</b>	<b>92</b>
1. Kratkoročne poslovne obveznosti do družb v skupini	2.035	0	-
2. Kratkoročne poslovne obveznosti do dobaviteljev	10.369.142	11.225.059	92
5. druge kratkoročne poslovne obveznosti	259.547	282.262	92
<b>D. KRATKOROČNE PASIVNE ČASOVNE RAZMEJITVE</b>	<b>162.295</b>	<b>111.597</b>	<b>145</b>

Računovodski izkazi se zaradi boljšega razumevanja berejo skupaj z razkritji.

**14.2 IZKAZ POSLOVNEGA IZIDA**

<b>FARMADENT trgovina proizvodnja in storitve d.o.o.</b>				
<b>Minarikova ulica 6, 2000 Maribor</b>		<b>Ocena</b>		<b>v EUR</b>
<b>IZKAZ POSLOVNEGA IZIDA za obdobje</b>		<b>2017</b>	<b>2016</b>	<b>Sprememba</b>
<b>od 01.01.2017 - 31.12.2017</b>		<b>I. - XII. 2017</b>	<b>I. - XII. 2016</b>	<b>index 17/16</b>
<b>1.</b>	<b>Čisti prihodki iz prodaje</b>	<b>97.529.212</b>	<b>89.058.884</b>	<b>110</b>
	a) doma	91.465.492	84.570.670	108
	b) v tujini	6.063.720	4.488.214	135
<b>2.</b>	<b>Sprem.vred.zalog proizv. in nedok.proizv.</b>	<b>0</b>	<b>0</b>	<b>-</b>
<b>3.</b>	<b>Usredstveni lastni proizvodi in lastne storitve</b>	<b>0</b>	<b>0</b>	<b>-</b>
<b>4.</b>	<b>Drugi poslovni prihodki (s prevrednotovalnimi poslovnimi prihodki)</b>	<b>40.154</b>	<b>33.134</b>	<b>121</b>
	<b>Kosmati donos iz poslovanja</b>	<b>97.569.366</b>	<b>89.092.018</b>	<b>110</b>
<b>5.</b>	<b>Stroški blaga, mat. in storitev</b>	<b>92.903.126</b>	<b>84.871.438</b>	<b>109</b>
	a) 1. Nabavna vrednost prodanih blaga in materiala ter stroški porabljeni	91.873.258	83.789.222	110
	b) 3. Stroški storitev	1.029.868	1.082.216	95
<b>6.</b>	<b>Stroški dela</b>	<b>2.277.835</b>	<b>2.332.804</b>	<b>98</b>
	a) Stroški plač	1.716.198	1.775.511	97
	b) Stroški socialnih zavarovanj	320.491	330.044	97
	Stroški pokojninskih zavarovanj	42.518	46.026	92
	c) Drugi stroški dela	241.146	227.249	106
<b>7.</b>	<b>Odpisi vrednosti</b>	<b>1.066.135</b>	<b>754.093</b>	<b>141</b>
	a) Amortizacija	652.386	710.194	92
	b) prevred.posl. odhodki pri neopred.dolgor. sred. in opredm. osnovni	413.749	3.874	10.680
	c) Prevrednotovalni poslovni odhodki pri obratnih sredstvih	0	40.025	0
<b>8.</b>	<b>Drugi poslovni odhodki</b>	<b>46.337</b>	<b>52.350</b>	<b>89</b>
	<b>POSLOVNI IZID IZ POSLOVANJA</b>	<b>1.275.933</b>	<b>1.081.333</b>	<b>118</b>
<b>9.</b>	<b>Finančni prihodki iz deležev</b>	<b>200.586</b>	<b>200.368</b>	<b>100</b>
	a) Finančni prihodki iz deležev v družbah v skupini	200.000	200.000	100
	č) Finančni prihodki iz drugih naložb	586	368	159
<b>10.</b>	<b>Finančni prihodki iz danih posojil</b>	<b>5.087</b>	<b>13.514</b>	<b>38</b>
	b) Finančni prihodki iz posojil, danih drugim	5.087	13.514	38
<b>11.</b>	<b>Finančni prihodki iz poslovnih terjatev</b>	<b>73.244</b>	<b>693.830</b>	<b>11</b>
	b) Finančni prihodki iz poslovnih terjatev do drugih	73.244	693.830	11
<b>12.</b>	<b>Finančni odhodki iz oslabitve in odpisov finančnih naložb</b>	<b>0</b>	<b>0</b>	<b>-</b>
<b>13.</b>	<b>Finančni odhodki iz finančnih obveznosti</b>	<b>206.356</b>	<b>239.797</b>	<b>86</b>
	b) Finančni odhodki iz posojil, prejetih od bank	185.132	211.609	87
	č) Finančni odhodki iz drugih finančnih obveznosti	21.224	28.188	75
<b>14.</b>	<b>Finančni odhodki iz poslovnih obveznosti</b>	<b>1</b>	<b>4.003</b>	<b>0</b>
	b) Finančni odhodki iz obveznosti do dobaviteljev in meničnih obvezno	1	4.003	0
<b>15.</b>	<b>Drugi prihodki</b>	<b>46.725</b>	<b>5.190</b>	<b>900</b>
<b>16.</b>	<b>Drugi odhodki</b>	<b>38.310</b>	<b>11.684</b>	<b>328</b>
	<b>CELOTNI POSLOVNI IZID</b>	<b>1.356.908</b>	<b>1.738.751</b>	<b>78</b>
<b>17.</b>	<b>Davek iz dobička</b>	<b>65.422</b>	<b>0</b>	<b>-</b>
<b>18.</b>	<b>Odloženi davki</b>	<b>19.088</b>	<b>410.065</b>	<b>5</b>
<b>19.</b>	<b>ČISTI POSLOVNI IZID OBRAČUNSKEGA OBDOBJA</b>	<b>1.272.398</b>	<b>1.328.686</b>	<b>96</b>

Računovodski izkazi se zaradi boljšega razumevanja berejo skupaj z razkritji.



### 14.3 IZKAZ DRUGEGA VSEOBSEGAJOČEGA DONOSA

FARMADENT trgovina proizvodnja in storitve d.o.o.		EUR	
Minařikova ulica 6, 2000 Maribor		2017	2016
IZKAZ DRUGEGA VSEOBSEGAJOČEGA DONOSA		I. - XII. 2017	I. - XII. 2016
od 01.01.2016 - 31.12.2016			
Zap. řt.	Postavka	Leto	Leto
19.	Čisti poslovni izid obračunskega obdobja	1.272.398	1.328.684
20.	Sprememba revalorizacijskih rezerv iz prevrednotenja opredmetenih osnovnih	0	0
21.	Sprememba rezerv, nastalih zaradi vrednotenja po pošteni vrednosti	0	0
22.	Dobički in izgube, ki izhajajo iz prevedbe računov.izkazov podjetij v tujini (vplivov)	0	0
23.	Druge sestavine vseobsegajočega donosa	13.822	76
24.	<b>Celotni vseobsegajoči donos obračunskega obdobja</b>	<b>1.286.220</b>	<b>1.328.760</b>

Druge sestavine vseobsegajočega donosa se nanašajo na aktuarski presešek, ki se nanaša na pripoznane dolgoročne rezervacije, za oblikovanje rezervacij za jubilejne nagrade in odpravnine ob upokojitvi.

Izračunan aktuarski primanjkljaj oz. presešek ne bremeni poslovnega izida, pač pa se izračun odrazi na zmanjšanju oz. povečanju kapitala.

## 14.4 IZKAZ DENARNIH TOKOV

FARMADENT, d.o.o. Minařikova ulica 6, 2000 Maribor IZKAZ DENARNIH TOKOV ZA OBDOBJE OD 01.01. - 31.12.2017				
		I. - XII. 2017	I. - XII. 2016	index 17/16
<b>A. DENARNI TOKOVI PRI POSLOVANJU</b>				
a) Prejemki pri poslovanju	<b>106.336.925</b>	<b>97.453.554</b>	109	
Prejemki od prodaje proizvodov in storitev	106.193.445	97.307.638	109	
Drugi prejemki pri poslovanju	143.480	145.916	98	
b) izdatki pri poslovanju	<b>-105.121.155</b>	<b>-95.837.466</b>	110	
Izdatki za nakupe materiala in storitev	-100.778.700	-91.317.606	110	
Izdatki za plače in deleže zaposlenec v dobičku	-2.314.798	-2.397.120	97	
Izdatki za dajatve vseh vrst	-1.940.458	-2.012.882	96	
Drugi izdatki pri poslovanju	-87.199	-109.857	79	
c) Pozitivni ali negativni denarni izid pri poslovanju (a + b)	<b>1.215.770</b>	<b>1.616.088</b>	75	
<b>B. DENARNI TOKOVI PRI INVESTIRANJU</b>				
a) Prejemki pri investiranju	<b>377.264</b>	<b>372.339</b>	101	
Prejemki od dobljenih obresti in deležev v dobičku drugih, ki se nanašajo na in	247.777	250.110	99	
Prejemki od odtujitve opredmetenih osnovnih sredstev	2.096	21.904	10	
Prejemki od odtujitve finančnih naložb	127.391	100.325	127	
b) Izdatki pri investiranju	<b>-253.174</b>	<b>-283.877</b>	89	
Izdatki za pridobitev neopredmetenih sredstev	-101.970	-180.672	56	
Izdatki za pridobitev opredmetenih osnovnih sredstev	-141.535	-103.205	137	
Izdatki za pridobitev naložbenih nepremičnin	-9.319	0	-	
Izdatki za pridobitev finančnih naložb	-350	0	-	
c) Pozitivni ali negativni denarni izid pri investiranju (a + b)	<b>124.090</b>	<b>88.461</b>	140	
<b>C. DENARNI TOKOVI PRI FINANCIRANJU</b>				
a) Prejemki pri financiranju	<b>2.800.000</b>	<b>2.800.000</b>	100	
Prejemki od povečanja finančnih obveznosti	2.800.000	2.800.000	100	
b) Izdatki pri financiranju	<b>-4.804.223</b>	<b>-4.553.460</b>	106	
Izdatki za dane obresti, ki se nanašajo na financiranje	-213.174	-263.460	81	
Izdatki za odplačila finančnih obveznosti	-3.959.924	-4.090.000	97	
Izdatki za izplačila dividend in drugih deležev v dobičku	-631.125	-200.000	316	
c) Pozitivni ali negativni denarni izid pri financiranju (a + b)	<b>-2.004.223</b>	<b>-1.753.460</b>	114	
<b>Č. KONČNO STANJE DENARNIH SREDSTEV IN NJIHOVIH USTREZNIKOV</b>				
	<b>27.312</b>	<b>691.675</b>	4	
x) Denarni izid v obdobju (seštevek prebitkov Ac, Bc in Cc)	-664.363	-48.911	1.358	
y) Začetno stanje denarnih sredstev in njihovih ustreznikov	691.675	740.586	93	

Računovodski izkazi se zaradi boljšega razumevanja berejo skupaj z razkritji.

## 14.5 IZKAZ GIBANJA KAPITALA

FARMADENT trgovina proizvodnja in storitve d.o.o.											
Minařikova ulica 6, 2000 Maribor											
Izkaz gibanja kapitala v obdobju od 01.01.2017 - 31.12.2017											
											v EUR
Gibanje kapitala	Vpoklicani kapital	Kapitalske rezerve	Rezerve iz dobička	Rez., nastale zaradi vred. pošt. vred. v. V.	Preneseni čisti poslovni izid VI.	Čisti poslovni izid poslovnega leta VII.	Skupaj kapital				
	I	II	III								
	Osnovni kapital I/1	Kapitalske rezerve II	Zakonske rezerve III/1	Druge rezerve iz dobička III/4	Rez., nastale zaradi vred. pošt. vred. v. V.	Preneseni čisti dobiček VI/1	Prenesena čista izguba VI/2	Čisti dobiček poslovnega leta VII/1	Čista izguba poslovnega leta VII/2		
<b>A.1. Stanje konec prejšnjega poročevalskega obdobja</b>	5.728.146	35.540	494.845	0	-45.257	0	0	1.262.250	0	7.475.524	
a) Preračuni za nazaj	0	0	0	0	0	0	0	0	0	0	
b) Prilagoditve za nazaj - pripojitev hčerinske družbe	0	0	0	0	0	0	0	0	0	0	
<b>A.2. Začetno stanje poročevalskega obdobja</b>	5.728.146	35.540	494.845	0	-45.257	0	0	1.262.250	0	7.475.524	
<b>B.1. Spremembe lastniškega kapitala - transakcije z lastniki</b>	0	0	0	0	0	-631.125	0	0	0	-631.125	
g) Izplačilo dividend	0	0	0	0	0	-631.125	0	0	0	-631.125	
<b>B.2. Celotni vseobsegajoči donos poročevalskega obdobja</b>	0	0	0	0	15.883	-2.061	0	1.272.398	0	1.286.220	
a) Vnos čistega poslovnega izida poročevalskega obdobja	0	0	0	0	0	0	0	1.272.398	0	1.272.398	
d) Druge sestavine vseobsegajočega donosa poročevalskega obdobja	0	0	0	0	15.883	-2.061	0	0	0	13.822	
<b>B.3. Spremembe v kapitalu</b>	0	0	63.620	631.125	0	633.186	0	-1.327.931	0	0	
a) Razporeditev preostalega dela čistega dobička primerjalnega poročevalskega obdobja na druge sestavine kapitala	0	0	0	0	0	1.262.250	0	-1.262.250	0	0	
b) Razporeditev dela čistega dobička poročevalskega obdobja na druge sestavine kapitala po sklepu organov vodenja in nadzornega sveta	0	0	63.620	631.125	0	-631.125	0	-63.620	0	0	
c) Poravnava izgube kot odbitne sestavine kapitala	0	0	0	0	0	2.061	0	-2.061	0	0	
<b>C. Končno stanje poročevalskega obdobja</b>	5.728.146	35.540	558.465	631.125	-29.374	0	0	1.206.717	0	8.130.619	
<b>BILANČNI DOBIČEK</b>								1.206.717	0	1.206.717	

FARMADENT trgovina proizvodnja in storitve d.o.o.											
Minařikova ulica 6, 2000 Maribor											
Izkaz gibanja kapitala v obdobju od 01.01.2016 - 31.12.2016											
											v EUR
Gibanje kapitala	Vpoklicani kapital	Kapitalske rezerve	Rezerve iz dobička	Rez., nastale zaradi vred. pošt. vred. v. V.	Preneseni čisti poslovni izid VI.	Čisti poslovni izid poslovnega leta VII.	Skupaj kapital				
	I	II	III								
	Osnovni kapital I/1	Kapitalske rezerve II	Zakonske rezerve III/1	Druge rezerve iz dobička III/4	Rez., nastale zaradi vred. pošt. vred. v. V.	Preneseni čisti dobiček VI/1	Prenesena čista izguba VI/2	Čisti dobiček poslovnega leta VII/1	Čista izguba poslovnega leta VII/2		
<b>A.1. Stanje konec prejšnjega poročevalskega obdobja</b>	5.728.146	35.540	234.578	2.320.726	-45.332	112.878	0	0	-2.039.772	6.346.764	
a) Preračuni za nazaj	0	0	0	0	0	0	0	0	0	0	
b) Prilagoditve za nazaj - pripojitev hčerinske družbe	0	0	0	0	0	0	0	0	0	0	
<b>A.2. Začetno stanje poročevalskega obdobja</b>	5.728.146	35.540	234.578	2.320.726	-45.332	112.878	0	0	-2.039.772	6.346.764	
<b>B.1. Spremembe lastniškega kapitala - transakcije z lastniki</b>	0	0	0	0	0	-200.000	0	0	0	-200.000	
g) Izplačilo dividend	0	0	0	0	0	-200.000	0	0	0	-200.000	
<b>B.2. Celotni vseobsegajoči donos poročevalskega obdobja</b>	0	0	0	0	76	0	0	1.328.684	0	1.328.760	
a) Vnos čistega poslovnega izida poročevalskega obdobja	0	0	0	0	0	0	0	1.328.684	0	1.328.684	
d) Druge sestavine vseobsegajočega donosa poročevalskega obdobja	0	0	0	0	76	0	0	0	0	76	
<b>B.3. Spremembe v kapitalu</b>	0	0	260.267	-2.320.726	0	87.122	0	-66.434	2.039.772	0	
a) Razporeditev preostalega dela čistega dobička primerjalnega poročevalskega obdobja na druge sestavine kapitala	0	0	0	0	0	-2.039.771	0	0	2.039.772	0	
b) Razporeditev dela čistega dobička poročevalskega obdobja na druge sestavine kapitala po sklepu organov vodenja in nadzornega sveta	0	0	0	0	0	0	0	-66.434	0	0	
c) Razporeditev dela čistega dobička za oblikovanje dodatnih rezerv po sklepu skupščine	0	0	193.833	-2.320.726	0	2.126.893	0	0	0	0	
<b>C. Končno stanje poročevalskega obdobja</b>	5.728.146	35.540	494.845	0	-45.257	0	0	1.262.250	0	7.475.524	
<b>BILANČNI DOBIČEK</b>								1.262.250	0	1.262.250	

Računovodski izkazi se zaradi boljšega razumevanja berejo skupaj z razkritji.

### 14.5.1 Ugotovitev bilančnega dobička

			v EUR	
Vrsta kapitala	2017	2016		
a) Čisti poslovni izid poslovnega leta	1.272.398	1.328.684		
b) Preneseni čisti dobiček	-2.061	0		
d) Povečanje rezerv iz dobička po sklepu organov vodenja in nadzora (zakonskih rezerv, rezerv za lastne delnice in lastne poslovne deleže ter	63.620	66.434		
<b>Bilančni dobiček</b>	<b>1.206.717</b>	<b>1.262.250</b>		

Bilančni dobiček na dan 31.12.2017 znaša 1.206.717 EUR.

**13.6 KAZALNIKI**

KAZALNIKI ZA ZUNANJE POROČANJE		
	2017	2016
<b>I. Temeljni kazalniki stanja financiranja</b>		
a) Stopnja lastniškosti financiranja = kapital / obveznosti do virov sredstev	30,7%	26,8%
b) Stopnja dolžniškosti financiranja = dolgovi / viri sredstev	67,9%	72,0%
c) Stopnja dolgoročnosti financiranja = vsota kapitala in dolgoročnih dolgov (skupaj z dolgoročimi rezervacijami) do obveznosti do virov sredstev	44,4%	46,0%
d) Stopnja kratkoročnosti financiranja = kratkoročni dolgovi / obveznosti do virov	55,6%	54,0%
e) Stopnja osnovnosti kapitala = osnovni kapital / kapital	70,5%	76,6%
f) Koeficient dolgovno-kapitalskega razmeja = dolgovi / kapital	2,21	2,68
<b>II. Temeljni kazalniki stanja investiranja</b>		
a) Stopnja osnovnosti investiranja (naložbenja) = osnovna sredstva (po neodpisani vred.) / sredstva	22,0%	21,9%
b) Stopnja dolgoročnosti investiranja = vsota osnovnih sredstev (po neodpisani vrednosti), dolgoroč. finan. naložb in dolg.poslov.terjatev / sredstva	45,9%	47,1%
c) Stopnja kratkoročnosti investiranja = vsota obratnih sredstev (brez dolgorč.posl. Terjat.), kratk.fin.nal. In AČR / sredstva	54,1%	52,9%
<b>III. Temeljni kazalniki vodoravnega finančnega ustroja</b>		
a) Koeficient kapitalske pokritosti osnovnih sredstev kapital / osnovna sredstva (po neodp. vred.)	1,39	1,22
b) Koeficient neposredne pokritosti kratk.obvez. (hitri koeficient) likvidna sredstva / kratkoročne obveznosti	0,00	0,05
c) Koeficient pospešene pokritosti kratkoročnih obveznosti (pospešeni koeficient) vsota likvidnih sredstev in kratkoročnih terjatev / kratkoročne obveznosti	0,47	0,44
d) Koeficient kratkoročne pokritosti kratkoročnih obveznosti (kratkoročni koeficient) kratkoročna sredstva / kratkoročne obveznosti	0,98	0,98
<b>IV. Temeljni kazalniki gospodarnosti</b>		
a) Koeficient gospodarnosti poslovanja = poslovni prih. / poslovni odhodki	1,01	1,01
b) Koeficient celotne gospodarnosti poslovanja = prihodki / odhodkom	1,01	1,02
<b>V. Temeljni kazalniki dobičkonosnosti</b>		
a) Koeficient čiste dobičkonosnosti kapitala, preračunan na letno raven = čisti dobiček v poslovnem letu / povprečni kapital (brez čistega poslovnega izida proučevanega leta)	18,55%	21,62%

## 14 RAZKRITJA K BILANCI STANJA

Razkritja k računovodskim izkazom se zaradi boljšega razumevanja berejo skupaj s tabelarnimi prikazi, kjer so posamezne postavke računovodskih izkazov podrobneje prikazane.

### 14.1 NEOPREDMETENA SREDSTVA

Neopredmetena sredstva se ob začetnem pripoznanju ovrednotijo po nabavni vrednosti, ki je nakupna cena in vsi stroški, ki jih je mogoče pripisati njihovi usposobitvi. Neopredmetena sredstva se izkazujejo po neodpisani vrednosti, ki je razlika med nabavno vrednostjo in popravkom vrednosti. Nanašajo se na računalniške programe. Popravek vrednosti je kumulativni odpis in je posledica amortiziranja. Za vsa neopredmetena sredstva družba za merjenje po pripoznanju uporablja model nabavne vrednosti. Doba koristnosti neopredmetenih sredstev je končna.

Družba neopredmetena sredstva amortizira po metodi enakomernega časovnega amortiziranja, po kateri se od nespremenjene amortizacijske osnove vsako leto obračunava amortizacija po nespremenjeni amortizacijski stopnji ob upoštevanju dobe koristnosti vsakega posameznega neopredmetenega sredstva.

Na dan 31. 12. 2017 ima družba obveznosti iz naslova nakupa neopredmetenih osnovnih sredstev v višini 2.580 EUR.

Družba nima neopredmetenih sredstev v finančnem najemu. Neopredmetena sredstva niso zastavljena.

Tabela gibanja neopredmetenih sredstev za leto 2017

		v EUR				
	Postavka	računalniški programi, licence	Neopredm. OS v teku	predujmi za neopred. OS	dolgoročne AČR	skupaj
<b>A.</b>	<b>Nabavna vrednost</b>					
1.	Stanje 01.01.2017	462.910	0	0	1.893	464.803
2.	povečanja	25.223	73.921	0	989	100.133
3.	zmanjšanje	-7.545	-25.224	0	-146	-32.915
4.	Stanje 31.12.2017	480.588	48.697	0	2.736	532.021
<b>B.</b>	<b>Popravek vrednosti</b>					
1.	Stanje 01.01.2017	60.732	0	0	0	60.732
2.	amortizacija	47.467	0	0	0	47.467
3.	zmanjšanje	-2.955	0	0	0	-2.955
4.	Stanje 31.12.2017	105.244	0	0	0	105.244
<b>C.</b>	<b>Sedanja vrednost</b>					
1.	Stanje 01.01.2017	402.178	0	0	1.893	404.071
2.	Stanje 31.12.2017	375.344	48.697	0	2.736	426.777

Tabela gibanja neopredmetenih sredstev za leto 2016

						v EUR
	Postavka	računalniški programi, licence	Neopredm. OS v teku	predujmi za neopred. OS	dolgoročne AČR	skupaj
<b>A.</b>	<b>Nabavna vrednost</b>					
1.	Stanje 01.01.2016	518.406	251.933	0	1.483	771.822
2.	povečanja	368.177	116.244	0	759	485.180
3.	zmanjšanje	-423.673	-368.177	0	-349	-792.199
4.	Stanje 31.12.2016	462.910	0	0	1.893	464.803
<b>B.</b>	<b>Popravek vrednosti</b>					
1.	Stanje 01.01.2016	417.658	0	0	0	417.658
2.	amortizacija	66.747				66.747
3.	zmanjšanje	-423.673				-423.673
4.	Stanje 31.12.2016	60.732	0	0	0	60.732
<b>C.</b>	<b>Sedanja vrednost</b>					
1.	Stanje 01.01.2016	100.748	251.933	0	1.483	354.164
2.	Stanje 31.12.2016	402.178	0	0	1.893	404.071

## 14.2 OPREDMETENA OSNOVNA SREDSTVA

Opredmetena osnovna sredstva se ob začetnem pripoznanju ovrednotijo po nabavni vrednosti, ki jo sestavljajo nakupna cena in vsi stroški, ki jih je mogoče neposredno pripisati usposobitvi osnovnega sredstva za nameravano uporabo. Opredmetena osnovna sredstva se izkazujejo po knjigovodski vrednosti, ki je neodpisana vrednost in je razlika med nabavno vrednostjo in popravkom vrednosti. Popravek vrednosti je kumulativni odpis in je posledica amortiziranja. Za vsa opredmetena osnovna sredstva za merjenje po pripoznanju uporablja družba model nabavne vrednosti. Družba vsako leto ugotavlja, ali obstajajo znamenja prevrednotovanja opredmetenih osnovnih sredstev v smislu slabitve. V letu 2017 znamenja slabitve niso obstajala, zato slabitev ni bila potrebna.

Družba opredmetena osnovna sredstva amortizira po metodi enakomernega časovnega amortiziranja, po kateri se od nespremenjene amortizacijske osnove vsako leto obračunava amortizacija po nespremenjeni amortizacijski stopnji, pri tem pa se upošteva doba koristnosti vsakega posameznega sredstva.

Družba ima na dan 31.12.2017 obveznost do dobaviteljev iz naslova nakupa opredmetenih osnovnih sredstev v višini 59.407 EUR.

Neodpisana vrednost s finančnim najemom pridobljenih osnovnih sredstev znaša 3.719 EUR.

Posebna upravičenja nad opredmetenimi osnovnimi sredstvi predstavlja hipoteka na nepremičninah po neodpisani vrednosti v višini 3,165 mio EUR, ki je dana kot zavarovanje za kratkoročne in dolgoročne kredite, najete pri bankah v državi.

Tabela gibanja opredmetenih OS za leto 2017

									v EUR
A	NABAVNA	zemljišče	zgradbe	druga	vlaganja v OS	drobni	investicije	predujmi za	skupaj
VREDNOST				oprema	v tuji lasti	inventar	v teku	opred. OS	
1.	Stanje 01.01.2017	645.879	4.203.487	4.415.434	455.681	286.283	13.306	0	10.020.069
2.	povečanja		0	81.532		43.443	187.544	65.147	377.667
3.	zmanjšanja			-76.850		-6.096	-124.530	-52.174	-259.651
	<b>Stanje 31.12.2017</b>	<b>645.879</b>	<b>4.203.487</b>	<b>4.420.116</b>	<b>455.681</b>	<b>323.630</b>	<b>76.320</b>	<b>12.973</b>	<b>10.138.085</b>
B POPRAVEK VREDNOSTI									
1.	Stanje 01.01.2017	0	823.853	3.114.243	137.800	243.366	0	0	4.319.261
2.	amortizacija		130.385	307.184	18.416	20.325	0	0	476.311
3.	zmanjšanje	0	0	0	0	0	0	0	0
4.	izločitve	0	0	-58.781	0	-5.411	0	0	-64.192
	<b>Stanje 31.12.2017</b>	<b>0</b>	<b>954.238</b>	<b>3.362.646</b>	<b>156.216</b>	<b>258.281</b>	<b>0</b>	<b>0</b>	<b>4.731.380</b>
C SEDANJA VREDNOST									
1.	Stanje 01.01.2017	645.879	3.379.634	1.301.191	317.881	42.917	13.306	0	5.700.808
2.	<b>Stanje 31.12.2017</b>	<b>645.879</b>	<b>3.249.249</b>	<b>1.057.470</b>	<b>299.465</b>	<b>65.349</b>	<b>76.320</b>	<b>12.973</b>	<b>5.406.705</b>

Tabela gibanja opredmetenih OS za leto 2016

									v EUR
A	NABAVNA	zemljišče	zgradbe	druga	vlaganja v OS	Drobni	investicije	Predujmi za	skupaj
VREDNOST				oprema	v tuji lasti	inventar	v teku	opred.OS	
1.	Stanje 01.01.2016	645.879	4.203.487	4.510.658	372.754	311.691	62.170	0	10.106.639
2.	povečanja	0	0	45.343	82.927	5.058	81.738	0	215.067
3.	zmanjšanja	0	0	-140.568	0	-30.466	-130.602	0	-301.636
	<b>Stanje 31.12.2016</b>	<b>645.879</b>	<b>4.203.487</b>	<b>4.415.434</b>	<b>455.681</b>	<b>286.283</b>	<b>13.306</b>	<b>0</b>	<b>10.020.069</b>
B POPRAVEK VREDNOSTI									
1.	Stanje 01.01.2016	0	693.468	2.903.636	120.075	242.680	0	0	3.959.859
2.	amortizacija	0	130.385	338.851	17.725	28.019	0	0	514.980
3.	zmanjšanje	0	0	0	0	0	0	0	0
4.	izločitve	0	0	-128.244	0	-27.333	0	0	-155.577
	<b>Stanje 31.12.2016</b>	<b>0</b>	<b>823.853</b>	<b>3.114.243</b>	<b>137.800</b>	<b>243.366</b>	<b>0</b>	<b>0</b>	<b>4.319.261</b>
C SEDANJA VREDNOST									
1.	Stanje 01.01.2016	645.879	3.510.019	1.607.023	252.679	69.011	62.170	0	6.146.780
2.	<b>Stanje 31.12.2016</b>	<b>645.879</b>	<b>3.379.634</b>	<b>1.301.191</b>	<b>317.881</b>	<b>42.917</b>	<b>13.306</b>	<b>0</b>	<b>5.700.808</b>

### 14.3 NALOŽBENE NEPREMIČNINE

Naložbene nepremičnine so pripoznane in se merijo po nabavni vrednosti, izkazujejo se po neodpisani vrednosti, ki je razlika med nabavno vrednostjo in popravkom vrednosti. Dejanska nabavna vrednost je nakupna cena in vsi stroški, ki jih je mogoče neposredno pripisati usposobitvi naložbene nepremičnine. Popravek vrednosti je kumulativni odpis in je posledica amortiziranja. Družba za vrednotenje vseh naložbenih nepremičnin uporablja model nabavne vrednosti. Družba vsako leto ugotavlja, ali obstajajo znamenja prevrednotovanja naložbenih nepremičnin v smislu slabitve. Naložbene nepremičnine predstavljajo zemljišča in objekti.

Družba naložbene nepremičnine amortizira po metodi enakomernega časovnega amortiziranja, po kateri se od nespremenjene amortizacijske osnove vsako leto obračunava

amortizacija po nespremenjeni amortizacijski stopnji, pri tem pa se upošteva doba koristnosti vsakega posameznega sredstva.

Posebna upravičenja nad naložbenimi nepremičninami predstavlja hipoteka na naložbenih nepremičninah po neodpisani vrednosti v višini 2,189 mio EUR, ki je dana kot zavarovanje za kratkoročne in dolgoročne kredite, najete pri bankah v državi.

V letu 2016 je družba razkrila, da pri določenih naložbenih nepremičninah poštena vrednost bistveno odstopa od knjigovodske vrednosti in sicer za 616 tisoč EUR.

V letu 2017 je družba za te naložbene nepremičnine ponovno preverila ali obstajajo razlogi za slabitev teh naložbenih nepremičnin. Na osnovi izdelave cenitve za namene računovodskega poročanja pri pooblaščenem ocenjevalcu vrednosti nepremičnin, je bilo ugotovljeno, da poštena vrednost oz. vrednost sredstva v uporabi za eno naložbeno nepremičnino bistveno odstopa od knjigovodske vrednosti. V skladu s SRS 17, ki govori, da je sredstvo potrebno slabiti, kadar njegova knjigovodska vrednost presega njegovo nadomestljivo vrednost (kot nadomestljiva vrednost pa se šteje poštena vrednost, zmanjšana za stroške prodaje ali vrednost sredstva v uporabi, odvisno od tega, katera je večja), je družba opravila slabitev naložbene nepremičnine v višini 402 tisoč EUR.

Tabela gibanja naložbenih nepremičnin za leto 2017

v EUR					
A	NABAVNA VREDNOST	naložbene nep. v teku	naložbene nepremičnine zemljišča	naložbene nepremičnine zgradbe	skupaj
1.	Stanje 01.01.2017	0	155.942	3.670.161	<b>3.826.102</b>
2.	povečanja	3540	0	3.463	<b>7.003</b>
3.	zmanjšanja	-3463	0	0	<b>-3.463</b>
	<b>Stanje 31.12.2017</b>	<b>77</b>	<b>155.942</b>	<b>3.673.624</b>	<b>3.829.642</b>
B POPRAVEK VREDNOSTI					
1.	Stanje 01.01.2017	0	0	1.270.318	<b>1.270.318</b>
2.	amortizacija	0	0	128.606	<b>128.606</b>
3.	izločitve	0	0	0	<b>0</b>
4.	slabitev	0	0	401.950	<b>401.950</b>
	<b>Stanje 31.12.2017</b>	<b>0</b>	<b>0</b>	<b>1.800.874</b>	<b>1.800.874</b>
C SEDANJA VREDNOST					
1.	Stanje 01.01.2017	0	155.942	2.399.842	2.555.784
2.	<b>Stanje 31.12.2017</b>	<b>77</b>	<b>155.942</b>	<b>1.872.749</b>	<b>2.028.768</b>
	<b>Poštena vrednost naložbenih</b>	<b>77</b>	<b>155.942</b>	<b>1.872.749</b>	<b>2.028.768</b>

Tabela gibanja naložbenih nepremičnin za leto 2016

v EUR				
A	NABAVNA VREDNOST	naložbene nepremičnine		skupaj
		zemljišča	zgradbe	
1.	Stanje 01.01.2016	155.942	3.670.161	<b>3.826.102</b>
2.	povečanja	0	0	<b>0</b>
3.	zmanjšanja	0	0	<b>0</b>
	<b>Stanje 31.12.2016</b>	<b>155.942</b>	<b>3.670.161</b>	<b>3.826.102</b>
B POPRAVEK VREDNOSTI				
1.	Stanje 01.01.2016	0	1.141.850	<b>1.141.850</b>
2.	amortizacija	0	128.468	<b>128.468</b>
3.	izločitve	0	0	<b>0</b>
	<b>Stanje 31.12.2016</b>	<b>0</b>	<b>1.270.318</b>	<b>1.270.318</b>
C SEDANJA VREDNOST				
1.	Stanje 01.01.2016	155.942	2.528.310	<b>2.684.252</b>
2.	<b>Stanje 31.12.2016</b>	<b>155.942</b>	<b>2.399.842</b>	<b>2.555.784</b>
	<b>Poštena vrednost naložbenih nepremičnin</b>	<b>155.942</b>	<b>1.783.818</b>	<b>1.939.760</b>



Prihodki iz naslova naložbenih nepremičnin se izkazujejo v prihodkih iz poslovanja, stroški amortizacije naložbenih nepremičnin se izkazujejo v rednih odhodkih amortizacije.

Zap. št.	Postavka	v EUR	
		2017	2016
1.	prihodki od naložbenih nepremičnin	147.700	142.750
2.	stroški amortizacije	-128.606	-128.468
3.	stroški vzdrževanja	-4.125	-1.041
<b>Neto prihodki od naložbenih nepremičnin</b>		<b>14.969</b>	<b>13.241</b>

#### 14.4 DOLGOROČNE FINANČNE NALOŽBE

Dolgoročne finančne naložbe predstavljajo naložbe v kapital drugih podjetij (družbe v skupini in pridružene družbe), dolgoročno dana posojila drugim ter druga dolgoročno vložena sredstva. Ločeno so izkazane dolgoročne finančne naložbe v podjetja v državi, kakor tudi dolgoročne finančne naložbe v podjetja iste skupine, za katere se sestavlja konsolidirana bilanca stanja. Namenjene so pridobivanju prihodkov od financiranja in drugim koristim. Dolgoročne finančne naložbe vseh vrst se v začetku izkazujejo po nabavni vrednosti, ki jim ustrezajo naložena denarna sredstva.

Obrestna mera za dolgoročno dana posojila znaša od 6 M EURIBOR + 1 % do 3 % letno.

Nabavna vrednost vseh vrst dolgoročnih finančnih naložb je sestavljena iz nabavne vrednosti, povečane za stroške nakupa. Namen nabave dolgoročnih finančnih naložb je predvsem strateškega značaja. Izpostavljenost tveganja je pri tovrstnih naložbah prisotna, vendar poslovno sodelovanje ta tveganja zmanjšuje.

Dolgoročne finančne naložbe se pri začetnem pripoznanju razvrstijo v skupino za prodajo razpoložljiva sredstva. Postavka vključuje deleže v družbah v skupini in pridruženih družbah ter dolgoročna posojila dana drugim.

Vrednost dolgoročnih finančnih naložb v dolgoročna posojila so se v primerjavi s preteklim letom znižala, saj se anuitete, dogovorjene v skladu s pogodbo, redno plačujejo.

##### *Dolgoročne finančne naložbe v kapital družb v skupini*

Hčerinska družba	Velikost družbe	Osnovni kapital	celotni kapital	Dobiček/izg. v letu 2017
Gopharm d.o.o., Cesta 25. Junija 1d, Nova Gorica	srednja družba	363.375 EUR	3,357.842 EUR	385.573 EUR

Iz naslova dolgoročnih finančnih naložb v deleže podjetij v skupini je družba v letu 2017 prejela prihodke iz udeležbe v dobičku.

Dolgoročna finančna naložba v družbo Gopharm d.o.o., v višini 3,547 mio EUR je zastavljena pri banki kot zastava poslovnega deleža za najetje kratkoročnih in dolgoročnih kreditov.

Družba Farmadent ima 20 % delež v družbi Nensi d.o.o., ki skrbi za poenotenje baz podatkov o zdravilih.

Dolgoročno dana posojila se nanašajo na dana posojila zasebnim lekarnam, ki so tudi naši kupci. Del dolgoročno danih posojil, ki zapade v plačilo v letu 2017, je izkazan v okviru kratkoročnih finančnih naložb. Vsa dolgoročno dana posojila so zavarovana s hipoteko na nepremičninah.

Tabela gibanja dolgoročnih finančnih naložb za leto 2017

Zap. št.	Postavka	Stanje 01.01. 2017	Pri Nakup H povečanje yg	Prodaja oz. odplačilo	Prevrednotovanje krepitev slabitev/zm. donosa	v EUR		
						Stanje 31.12. 2017	Poštena vrednost	
1.	naložbe v deleže podjetij v skupini	3.547.056	-	-	-	<b>3.547.056</b>	3.547.056	
2.	naložbe v deleže pridruženih družb	10.000	-	350	-	<b>10.350</b>	10.350	
3.	popravek vrednosti v deležih	0	-	-	-	<b>0</b>	0	
4.	dolgoročno dana posojila	338.208	-	-109.554	-	<b>228.654</b>	228.654	
5.	popravek vrednosti dolgoročno danih	0	-	-	-	<b>0</b>	0	
6.	druga dolgoročnovložena sredstva	5.826	-	-	585	<b>6.411</b>	6.411	
7.	dani dolgoročni depoziti	0	-	-	-	<b>0</b>	0	
		<b>3.901.090</b>	<b>0</b>	<b>350</b>	<b>-109.554</b>	<b>585</b>	<b>0</b>	<b>3.792.471</b>

Tabela gibanja dolgoročnih finančnih naložb za leto 2016

Zap. št.	Postavka	Stanje 01.01. 2016	Pri Nakup H povečanje yg	Prodaja oz. odplačilo	Prevrednotovanje krepitev slabitev/zm. donosa	v EUR		
						Stanje 31.12. 2016	Poštena vrednost	
1.	naložbe v deleže podjetij v skupini	3.547.056	-	-	-	<b>3.547.056</b>	3.547.056	
2.	naložbe v deleže pridruženih družb	10.000	-	-	-	<b>10.000</b>	10.000	
3.	popravek vrednosti v deležih	0	-	-	-	<b>0</b>	0	
4.	dolgoročno dana posojila	445.893	-	-107.686	-	<b>338.208</b>	338.208	
5.	popravek vrednosti dolgoročno danih	0	-	-	-	<b>0</b>	0	
6.	druga dolgoročnovložena sredstva	5.460	-	-	366	<b>5.826</b>	5.826	
7.	dani dolgoročni depoziti	0	-	-	-	<b>0</b>	0	
		<b>4.008.409</b>	<b>0</b>	<b>0</b>	<b>-107.686</b>	<b>366</b>	<b>0</b>	<b>3.901.090</b>

## 14.5 ODLOŽENE TERJATVE ZA DAVEK

Odložene terjatve in obveznosti za davek iz dobička se obračunavajo po metodi obveznosti v bilanci stanja. Pripoznajo se samo odložene terjatve in obveznosti, ki izhajajo iz začasnih razlik. Odložena terjatev za davek se pripozna tudi za neizkoriščene davčne izgube in neizkoriščene davčne dobropise, ki se prenašajo v naslednje obdobje, v kolikor je verjetno, da bo v prihodnje na razpolago obdavčljivi dobiček, v breme katerega bo mogoče uporabiti neizkoriščene davčne izgube in neizkoriščene davčne dobropise.

Terjatve za odložene davke se pregledujejo na dan bilance stanja in se oslabijo za tisti del terjatev, za katerega ni več mogoče pričakovati, da bo v prihodnosti obstajal ustrezen obdavčljivi dobiček, v breme katerega bo mogoče uporabiti neizkoriščene davčne izgube.

Obveznosti ali terjatve za odložene davke se izmerijo na podlagi davčnih stopenj za katere se pričakuje, da bodo uporabljene, ko bo sredstvo realizirano ali obveznost plačana. Pri tem se upoštevajo davčne stopnje in davčni predpisi, veljavni na dan bilance stanja.

Odloženi davek se pripozna neposredno v breme ali dobro kapitala, če se davek nanaša na postavke, pripoznane neposredno v breme ali dobro kapitala.

Tabela gibanja odloženih davkov

							v EUR	
Zap. št.	Postavka	Zač. stanje 01.01.	osnova 2017	Povečanja Zmanjšanja		Stanje 31.12.2017	vpliv na PI 2017	
				2017	2017			
1.	Odloženi davki za oblikovanje rezervacij za jubilejne in odpravnine	16.200	-861	1.298	-1.461	16.037	-164	
2.	Odloženi davki - odprava zaradi koriščenja olajšave - pren.d.izguba	0	0	0	0	0	0	
3.	Odloženi davki za oblikovanje popravka terjatev	210.892	19.987	0	-3.798	207.095	-3.798	
4.	Odloženi davki za oblikovanje popravka finančnih naložb	23.734	0	0	0	23.734	0	
5.	Odloženi davki - slabitev NEOS	17.724	-79.614	0	-15.127	2.597	-15.127	
6.	Preračun stanj odl.davkov na novo DDPO stopnjo v letu 2017 - 19 %	0	0	0	0	0	0	
<b>Skupaj</b>		268.551	-60.488	1.298	-20.385	249.463	-19.088	

#### 14.6 DOLGOROČNE POSLOVNE TERJATVE

Dolgoročne poslovne terjatve v letu 2017 predstavljajo terjatve do kupcev, s katerimi je bilo v preteklih letih z dogovori dogovorjeno, da se plačilo dolga odplača v daljšem (večletnem) obdobju zaradi težav pri poslovanju. Druge dolgoročne poslovne terjatve se nanašajo na vzpostavljene dolgoročne terjatve do kupcev iz naslova pravnomočnih sklepov o potrditvi prisilne poravnave. V letu 2017 so se dolgoročne poslovne terjatve znižale za odplačilo, del, ki zapade v letu 2018, pa je bil prenesen na kratkoročne terjatve.

		v EUR	
Zap. št.	Postavka	2017	2016
1.	druge dolgoročne terjatve	195	195
2.	Druge dolgoročne terjatve - kupci	723.688	773.881
3.	Popravek dolgoročnih terjatev - kupci	-478.396	-480.400
<b>Skupaj</b>		245.487	293.676

Tabela gibanja dolg. poslovnih terjatev

Zap. št.	Postavka	Stanje 01.01. 2017	Nakup povečanje	Prodaja oz. odplačilo	Prenos na kratkoročne terjatve	Prevrednotovanje krepitev slabitev/zm anj.donosa	Stanje 31.12. 2017	Poštena vrednost
1.	Dolgoročne poslovne terjatve	195	0	0	0	0	195	195
2.	Druge dolgoročne poslovne terjatve	773.881		24.658	25.535	0	723.688	723.688
2.	Popravki dolg. Poslov. Terjatev	-480.400		0	-2.005	0	-478.395	-478.396
<b>Skupaj</b>		293.676	0	24.658	23.531	0	245.487	245.487

## 14.7 ZALOGE

Zaloge trgovskega blaga se izvirno vrednotijo po nabavni ceni, ki jo sestavljajo nabavna cena po obračunu dobavitelja, povečana za odvisne stroške nabave.

Stroški oz. odhodki prodanih zalog se obračunavajo po FIFO metodi.

Družba med letom in tudi ob koncu vsakega leta individualno presoja skadenco (zapadlost), uporabnost in funkcionalnost posameznih zalog.

Zalogam, katerim poteče rok veljavnosti, se v skladu s sklenjeno pogodbo z dobaviteljem, pred iztekom roka nabavna služba dogovori za ustrezen dobropis in izvede vračilo izdelkov dobavitelju oz. družba sama poskrbi za uničenje v skladu z zakonom.

Stanje zalog na dan 31.12.2017

Zap. št.	Postavka	v EUR Čista iztržljiva vrednost			
		2017	2016	2017	2016
1.	trgovsko blago v lastnem skladišču	7.211.318	7.830.921	7.211.318	7.830.921
2.	trgovsko blago - obračun nabave blaga	0	0	0	0
3.	dani predujmi za zaloge	0	0	0	0
<b>Skupaj</b>		<b>7.211.318</b>	<b>7.830.921</b>	<b>7.211.318</b>	<b>7.830.921</b>

Ugotovljeni viški in manki pri zalogah		v EUR	
Zap. št.	Postavka	2017	2016
<b>1.</b>	<b>Ugotovljeni viški pri zalogah</b>	<b>21.376</b>	<b>45.065</b>
	<i>med letom -trgovsko blago</i>	<i>11.716</i>	<i>29.726</i>
	<i>ob inventuri - trgovsko blago</i>	<i>9.660</i>	<i>15.339</i>
<b>2.</b>	<b>ugotovljeni manki pri zalogah</b>	<b>28.635</b>	<b>39.844</b>
	<i>med letom -trgovsko blago</i>	<i>16.656</i>	<i>26.484</i>
	<i>ob inventuri - trgovsko blago</i>	<i>11.979</i>	<i>13.360</i>
<b>Skupaj</b>		<b>-7.259</b>	<b>5.221</b>

V letu 2017 so manki presegli viške v višini 7.259 EUR, v letu 2016 so viški presegali manke za 5.221 EUR.

Zaloge blaga so v višini 2,697 mio zastavljene za zavarovanje dolgoročnega kredita pri bankah in 1,65 mio pri JZZ MLM za zavarovanje dolgoročnega kredita.

## 14.8 KRATKOROČNE FINANČNE NALOŽBE

Kratkoročna posojila dana drugim se izkazujejo po vrednosti, ki ji ustrezajo naložena denarna ali drugačna sredstva, povečana za obresti in zmanjšana za vračila. Za kratkoročne finančne naložbe, za katere obstoji sum, da je njihovo poplačilo vprašljivo, je oblikovan ustrezen popravek.

		v EUR	
Zap. št.	Postavka	2017	2016
1.	druge kratkoročne finančne naložbe	4.192	4.192
2.	popravek kratkor.fin naložb	-4.192	-4.192
3.	kratkoročna posojila drugim	332.041	299.685
4.	popravek kratkor. posojil	-106.781	-104.777
	<b>Skupaj</b>	<b>225.260</b>	<b>194.908</b>

Tabela gibanja popravkov kratkoročnih finančnih naložb

								v EUR
Zap. št.	Postavka	Stanje 01.01.2017	Plačane popr. Terjatve med l.	Odpisane poprav. med letom	Oblikovani popravki terj. v	Prenos iz dolg. popravka	Končno stanje 31.12.	
1.	popravek kratkor. finančnih naložb	4.192	0	0	0	0	4.192	
2.	popravek slabitev kratkor. Posojil	104.794	0	0	0	2.005	106.799	
3.	Popravek obresti iz naslova kratkoročnih posojil	15.927	0	0	0	0	15.927	
	<b>Skupaj</b>	<b>124.913</b>	<b>0</b>	<b>0</b>	<b>0</b>	<b>2.005</b>	<b>126.918</b>	

## 14.9 KRATKOROČNE POSLOVNE TERJATVE

Kratkoročne terjatve predstavljajo terjatve do kupcev doma in v tujini, dani predujmi, terjatve iz naslova obresti, terjatve do države ter druge terjatve iz poslovanja.

Terjatve do kupcev se členijo na terjatve do pravnih in fizičnih oseb v državi in tujini in terjatve do podjetij v skupini. Druge terjatve iz poslovanja se nanašajo na terjatve do domačih bank, terjatve za najemnine, reklamirano blago ter terjatve iz naslova nadomestil za boleznine in invalidnine.

Terjatve iz poslovanja se izkazujejo z zneski, ki izhajajo iz ustreznih listin za prodano blago ali storitev, katerih zapadlost je krajša od enega leta. Terjatve v tuji valuti se preračunavajo v domačo valuto po srednjem tečaju Banke Slovenije na dan nastanka. Tečajna razlika, ki se pojavi do dneva njihove poravnave oziroma do dneva izkaza stanja, se obravnava kot postavka prihodkov od financiranja ali odhodkov financiranja.

Terjatve se presojujejo individualno, in na osnovi ugotovitev, da obstoji minimalna možnost za njihovo izterjavo, se v poslovnih knjigah izkažejo kot dvomljive oziroma sporne (v primeru poslabšanja položaja kupca, prisilne poravnave, stečaja ali tožbenega zahtevka) ter se zanje oblikuje ustrezen popravek vrednosti. Prav tako se vse terjatve, ki so starejše od 6 mesecev delno slabijo oz. se starejše od 1 leta slabijo v celoti, razen če so ustrezno zavarovane oz. obstaja kakšen drug argument, da bo terjatev 100 % poplačana. Pri kupcih, ki so dvomljivi in za katere imamo delna zavarovanja, se za del zapadlih dvomljivih terjatev, ki nimajo zavarovanja, oblikuje popravek terjatve. Popravek vrednosti terjatev je zaradi nezaključenih postopkov davčno nepriznan, in se za obdavčeno vrednost oblikuje terjatev do države na

odloženih davkih. Ob morebitnem plačilu oziroma ob zaključenem postopku pa se ustrezno zmanjša davčna osnova in postavka odloženih davkov.

Pretežni del terjatev predstavljajo terjatve do domačih kupcev, ki so pri kupcih z višjimi saldi delno zavarovane, ostale terjatve, ki se poravnajo redno, so nezavarovane.

Tveganje glede neizpolnitve nasprotne strani je v dani likvidni situaciji vedno prisotno. Da so tveganja zmanjšana, v družbah redno spremljamo in obvladujemo terjatve, tako, da imamo uveden avtomatski sistem blokad, ki omogoča samodejno blokado, če ni izvedeno plačilo terjatve na določen dan po zapadlosti oz. če je presežen limit skupne terjatve, ki se za posamezne kupce določajo individualno na osnovi bonitete kupca. Prav tako poskušamo za kupce, ki neredno plačujejo pridobiti ustrezna zavarovanja, ki jih ima kupec na voljo (bianco menice, zastava na opremi, zalogah, terjatvah in pa hipoteka na nepremičninah ter življenjske police). Za najbolj rizične terjatve so pridobljena delna zavarovanja, ki deloma zmanjšujejo tveganje neizpolnitve v primeru prenehanja, za ostanek pa so oblikovani popravki terjatev.

Terjatve v višini 3,056 mio EUR so zastavljene pri bankah za najete kratkoročne in dolgoročne kredite.

#### Kratkoročne poslovne terjatve

Zap. št.	Postavka	v EUR	
		2017	2016
1.	do podjetij v skupini	131.274	325.393
2.	do kupcev v državi	6.685.836	6.247.439
3.	popravek terjatev do kupcev v državi	-705.060	-731.992
4.	do kupcev v tujini	626.066	7.392
5.	dane varščine	0	0
6.	iz naslova obresti	77.858	54.043
7.	popravek vrednosti obresti	-15.927	-22.666
8.	za vstopni ddv	3.814	-8.686
9.	za davek od dohodkov	0	8.609
10.	do države	966	949
11.	druge kratkoročne terjatve	53.470	57.134
12.	popravek vrednosti drugih kratkoročnih terjatev	-41.034	-41.795
	<b>Skupaj</b>	<b>6.817.263</b>	<b>5.895.820</b>

## Kratkoročne poslovne terjatve po zapadlostih do kupcev

		v EUR	
Zap. št.	Postavka	2017	2016
1.	<b>Terjatve do kupcev v državi</b>	<b>6.112.051</b>	<b>6.572.832</b>
a)	nezapadle	5.477.488	5.253.963
b)	zapadle	1.339.623	1.318.870
	- zapadle do 30 dni	467.430	270.533
	- zapadle do 60 dni	105.784	101.567
	- zapadle terjatve nad 60 dni po zapadlosti	766.409	946.770
c)	slabljene zapadle terjatve	-705.060	-731.992
2.	<b>Tejatve do kupcev v tujini</b>	<b>626.066</b>	<b>7.392</b>
a)	nezapadle	624.579	9.029
b)	zapadle	1.487	-1.637
	- zapadle do 30 dni	0	-1.642
	- zapadle do 60 dni	0	2
	- zapadle terjatve nad 60 dni po zapadlosti	1.487	3
	<b>Skupaj</b>	<b>6.738.117</b>	<b>6.580.224</b>

## Gibanje popravkov kratkoročnih poslovnih terjatev

						v EUR
Zap. št.	Postavka	Stanje 01.01.2017	Plačane popr. terjatve med l.	Odpisane poprav.	Oblikovani popravki	Končno stanje 31.12.
1.	popravek terjatev do kupcev v državi (129)	731.992	4.517	22.415	0	705.060
2.	popravek terjatev povezanih s fin. prihodkih -	6.739	0	6.739	0	0
3.	popravek drugih kratkor. terjatev	41.795	761	0	0	41.034
	<b>Skupaj</b>	<b>780.526</b>	<b>5.278</b>	<b>29.154</b>	<b>0</b>	<b>746.094</b>

## Promet in stanje terjatev do podjetij v skupini

		v EUR		
Zap. št.	Naziv kupca	Na dan 31.12.2017	Promet v letu 2017	Struktura
1	GOPHARM	131.274	7.776.902	100,0
	<b>SKUPAJ</b>	<b>131.274</b>	<b>7.776.902</b>	<b>100,0</b>

Ostale terjatve, ki predstavljajo terjatve do države iz naslova DDV, iz naslova refundacij in zamudne obresti do kupcev niso zapadle. Vse, ki pa so zapadle, imajo zapadlost preko 90 dni in so v celoti slabljene.

## 14.10 DOBROIMETJE PRI BANKAH, ČEKI IN GOTOVINA

Denarna sredstva predstavljajo gotovino v blagajni in dobroimetja na transakcijskih računih pri domačih bankah.

		v EUR	
Zap. št.	Postavka	2017	2016
1.	denarna sredstva v blagajni	1	1
2.	denarna sredstva na računih pri bankah	25.370	691.674
3.	denarna sredstva na pos.računih za pos.nam.	1.941	0
	<b>Skupaj</b>	<b>27.312</b>	<b>691.675</b>

Družba nima dogovorjenih samodejnih zadolžitev na tekočih računih pri bankah, s katerimi bi zagotavljala tekočo plačilno sposobnost.

#### 14.11 AKTIVNE ČASOVNE RAZMEJITVE

Z aktivnimi kratkoročnimi časovni razmejitvami so zajeti kratkoročno odloženi stroški in odhodki ter nezaračunani prihodki. Nezaračunani prihodki se nanašajo na posredovane zahteve dobaviteljem iz naslova akcij, javnih naročil, bonusov na osnovi dogovorov (kvartalni, polletni, letni) in iz naslova nivelacij cen.

Znesek načrtovanih in črpanih aktivnih časovnih razmejitev je enak.

Zap. št.	Postavka	v EUR	
		2017	2016
1.	kratkoročno odloženi stroški in odhodki	28.180	29.090
	<i>zavarovanja</i>	3.953	3.244
	<i>ostali odloženi stroški in odhodki</i>	24.227	25.846
2.	nezaračunani prihodki	14.995	81.324
	ostali nezaračunani prihodki	14.995	81.324
3.	ddv od prejetih predujmov	8.963	0
	<b>Skupaj</b>	<b>52.138</b>	<b>110.414</b>

#### 14.12 KAPITAL

Kapital izraža lastniško financiranje podjetja in je z vidika družbe njena obveznost do lastnikov. Kapital je sestavljen:

- **Osnovni kapital** v višini 5.728.146 EUR.
- **kapitalskih rezerv** ki v celoti predstavljajo znesek na podlagi odprave splošnega prevrednotovalnega popravka kapitala v višini 35.540 EUR.
- **rezerv iz dobička:**
  - ✓ **zakonskih rezerv**  
Zakonske rezerve so bile v letu 2017 povečane za 63.620 EUR in znašajo na dan 31.12.2017 EUR 558.465.
  - ✓ **drugih rezerv iz dobička in**  
Na predlog uprave in po sklepu Skupščine družbe Farmadent d.o.o., je bila ½ dobička leta 2016 v višini 631.125 EUR razporejena na druge rezerve, ki na dan 31.12.2017 znašajo 631.125 EUR.
  - ✓ **rezerv, nastalih zaradi vrednotenja po pošteni vrednosti**  
vrednost teh rezerv je negativna in zmanjšujejo kapital v višini 29.374 EUR
- **prenesenega čistega poslovnega izida iz preteklih let;**  
V letu 2017 je bilo po sklepu skupščine 631.125 EUR prenesenega čistega poslovnega izida iz preteklih let uporabljeno za izplačilo družbenikom. Stanje prenesenega čistega poslovnega izida iz preteklih let na dan 31.12.2017 znaša 0 EUR.
- **čistega poslovnega izida poslovnega leta;**
  - čisti poslovni izid poslovnega leta 2017 je znašal 1,272.397,92 EUR. V skladu z zakonom je potrebno 5 % čistega poslovnega izida prenesti na zakonske rezerve, če te ne



- dosegajo 10 % osnovnega kapitala. Na zakonske rezerve je bilo prenesenega iz čistega poslovnega izida leta 2017, 63.619,90 EUR,
- sorazmerni delež aktuarskih izgub v višini 2.060,65 EUR, ki so zavedene pod postavko kapitala »*rezerve, nastale zaradi vrednotenja po pošteni vrednosti*« je bil odpravljen v breme čistega poslovnega izida iz preteklih let. Ker družba na dan 31.12.2017 ni imela prenesenega čistega poslovnega izida iz preteklih let, je v višini 2.060,65 EUR nastalo preneseno izgubo pokrila iz tekočega čistega poslovnega izida leta 2017.
- Ostanek čistega poslovnega izida v višini 1.206.717,37 EUR je ostal nerazporejen.

**Poslovodstvo družbe za leto 2017 predlaga, da se nerazporejeni čisti poslovni izid leta 2017 v višini ½ polovice v vrednosti 603.358,69 EUR razporedi v druge rezerve, druga polovica v višini 603.358,68 EUR pa ostane nerazporejena oz. se razporedi v preneseni čisti poslovni izid, kar je skladno z veljavno zakonodajo.**

Vrsta kapitala	v EUR		Index
	2017	2016	2017/2016
1. Osnovni kapital	5.728.146	5.728.146	100
2. Kapitalske rezerve	35.540	35.540	100
3. Rezerve iz dobička	1.189.590	494.845	240
Zakonske rezerve	558.465	494.845	113
Druge rezerve	631.125	0	-
4. Rezerve, nastale zaradi vredn. po pošteni vrednosti	-29.374	-45.257	65
5. Bilančni dobiček/izguba	1.206.717	1.262.250	96
Preneseni čisti poslovni izid iz prejšnjih let	0	0	-
Ostanek čistega dobička poslovnega leta	1.206.717	1.262.250	96
<b>SKUPAJ</b>	<b>8.130.619</b>	<b>7.475.524</b>	<b>109</b>

#### 14.13 REZERVACIJE IN DOLGOROČNE PASIVNE ČASOVNE RAZMEJITVE

Dolgoročne pasivne časovne razmejitev predstavljajo rezervacije za jubilejne in odpravnine ob upokojitvi, ki so bile po novih kriterijih in standardih na novo obračunane po stanju na dan 31. 12. 2017 na osnovi aktuarskih izračunov s strani družbe 3 SIGMA d.o.o.. V letu 2017 je bilo črpanih rezervacij za jubilejne nagrade in odpravnine ob upokojitvi v višini 8.883 EUR. V letu 2017 so bile dodatno obračunane rezervacije za jubilejne nagrade in odpravnine ob upokojitvi v višini 10.835 EUR in njihovo stanje na Rezervacijah in pokojninah in podobnih obveznostih na dan 31.12.2017 znaša 200.246 EUR. Pomembne aktuarske predpostavke, ki so bile uporabljene pri izračunu je višina diskontne obrestne mere v višini 1,44 % letno in dolgoročna rast plač v družbi 2,5 % letno.

Zap. št	Postavka	v EUR	
		2017	2016
1.	Dolgoročne pasivne časovne razmejitev	0	20
2.	Rezervacije jubilejne, odpravnine	200.246	215.791
	<b>Stanje 31.12.</b>	<b>200.246</b>	<b>215.811</b>

#### 14.14 DOLGOROČNE FINANČNE OBVEZNOSTI

Dolgoročne finančne obveznosti predstavljajo obveznosti do ustanovitelja JZZ Mariborske lekarne iz naslova dolgoročnega kredita ter obveznosti iz naslova dolgoročnih kreditov, najetih pri banki. Dolgoročni kredit, najet pri JZZ MLM je obrestovan po obrestni meri 1,301 %, dolgoročni krediti najeti pri banki pa po obrestni meri 6 mesečni EURIBOR + 2,75 %, 6 mesečni EURIBOR + 2,7 % in 6 mesečni EURIBOR +2,2 % fiksnega pribitka. Dolgoročni krediti, katerih del zapade v prihodnjem letu, so izkazani med kratkoročnimi finančnimi obveznostmi. Pri najetem dolgoročnem kreditu pri javnem zavodu je obrestno tveganje minimalno, saj je kredit najet v domači valuti EUR, večje je obrestno tveganje pri dolgoročnih kreditih, najetih pri banki, kjer obstaja možnost povišanja variabilne obrestne mere EURIBOR v prihodnje. Družba ima v letu 2017 odobren dolgoročni kredit z rokom dospelosti 8 let, ostale finančne obveznosti nimajo daljšega roka dospelosti od 5 let.

v EUR			
Zap. št.	Postavka	2017	2016
1.	dolgoročne finančne obveznosti do JZZ MLM	910.937	1.210.937
2.	dolgoročni dolgovi iz finančnega najema	0	7.671
3.	Dolgoročna posojila dobljena pri bankah	2.506.955	3.886.955
<b>Skupaj</b>		<b>3.417.892</b>	<b>5.105.563</b>

v EUR						
Zap. št.	Postavka	Stanje 1.1.	Stanje 31.12. 2017	Dat.zapadlosti	Obrestna mera	Zavarovani dolgovi (znesek in vrsta zavarovanja)
1.	Dolgoročna posojila, dobljena pri družbah v skupini	0	0			
2.	Dolgoročna posojila, dobljena pri bankah	3.886.955	2.506.955			
	a) NKBM- pog.2864350	1.080.000	840.000	01.08.2018	6M EURIBOR+2,2 %	bianco menice+nepremičnine
	<i>Kratkoročni del, zapadlost v letu 2017</i>	-240.000	-840.000			
	b) NKBM- dolg. Kredit	1.766.955	1.586.955	31.03.2026	6M EURIBOR+2,7 %	menice+nepremičnine+zaloge
	<i>Kratkoročni del, zapadlost v letu 2017</i>	-180.000	-180.000			
	c) DBS 11/14	1.820.000	1.460.000	31.01.2019	6M EURIBOR+2,75 %	bianco menice+nepremičnine
	<i>Kratkoročni del, zapadlost v letu 2017</i>	-360.000	-360.000			
3.	Dolgoročna posojila dobljena pri drugih podjetjih	1.210.937	910.937			
	JZ MLM	1.510.937	1.210.937	31.01.2022		1,301% zaloge
	<i>Kratkoročni del, zapadlost v letu 2017</i>	-300.000	-300.000			
4.	Druge dolgoročne finančne obveznosti	7.671	0			
<b>SKUPAJ</b>		<b>5.105.563</b>	<b>3.417.892</b>			

#### 14.15 DOLGOROČNE POSLOVNE OBVEZNOSTI

v EUR			
Zap. št.	Postavka	2017	2016
1.	Druge dolgoročne poslovne obveznosti	3.114	3.114
<b>Skupaj</b>		<b>3.114</b>	<b>3.114</b>

## 14.16 KRATKOROČNE FINANČNE OBVEZNOSTI

		v EUR	
Zap. št	Postavka	2017	2016
1.	kratkoročne finančne obveznosti do bank	3.617.012	3.098.552
2.	kratk. finančne obveznosti do družb JZZ MLM	318.092	321.501
3.	kratk. finančne obveznosti - finančni najem	2.968	8.735
<b>Skupaj</b>		<b>3.938.072</b>	<b>3.428.788</b>

Kratkoročne finančne obveznosti predstavljajo obveznosti do bank in drugih družb iz naslova najetih kreditov ter kratkoročne obveznosti iz naslova finančnega najema (obveznost finančnega najema, ki zapade v letu 2018).

Kratkoročni krediti so najeti pri domačih bankah in imajo rok zapadlosti do enega leta in sicer zapadejo v plačilo do 20. 7. 2018.

Kratkoročni krediti so po vrsti kredita nominirani v evrih in sicer, kratkoročni revolving kredit, obrestna mera je 6M EURIBOR + 2,0 odstotka, za najeti kratkoročna kredit pa 6M EURIBOR + 1,8 %. Krediti so zavarovani s hipoteko na nepremičninah družbe ter z bianco menicami.

Obrestno tveganje za najete kratkoročne kredite je minimalno do izteka kratkoročnih pogodb, pri sklepanju novih pogodb pa je obrestna mera odvisna predvsem od situacije na denarnem trgu in od bonitete države na finančnih trgih, na katerih se zadolžuje.

		v EUR				
Zap. št	Postavka	Stanje 1.1.	Stanje 31.12.2017	Datum zapadlosti	Obr.mera	Zavarovani dolgovi (znesek in vrsta zavarovanja)
1.	<b>Kratkoročna posojila, dobljena pri bankah</b>	<b>2.300.000</b>	<b>2.225.000</b>			
	<i>Nova KBM</i>	2.300.000	2.225.000	20.07.2018	6M EURIBOR + 1,8 %	bianco menice+nepremičnine
2.	<b>Kratkoročni del dolg. posojil, ki zapade v letu 2016</b>	<b>1.080.000</b>	<b>1.680.000</b>			
	<i>Kratkoročna del dolg. posojil</i>	1.080.000	1.680.000			
3.	<b>Finančne obveznosti iz naslova obresti</b>	<b>40.054</b>	<b>30.104</b>			
	<i>obresti za najete kredite</i>	40.054	30.104			
4.	<b>Leasing</b>	<b>8.735</b>	<b>2.968</b>			
<b>Skupaj</b>		<b>3.428.788</b>	<b>3.938.072</b>			

## 14.17 KRATKOROČNE POSLOVNE OBVEZNOSTI

Kratkoročne poslovne obveznosti se nanašajo na obveznosti do podjetij v skupini, dobaviteljev v državi in tujini, obveznosti za prejete predujme, obveznosti do zaposlencev, obveznosti do državnih in drugih institucij in obveznosti za druge kratkoročne poslovne obveznosti.

Kratkoročne obveznosti se izkazujejo z zneski, ki izhajajo iz ustreznih listin, ob predpostavki, da upniki zahtevajo njihovo poplačilo. Ločeno se evidentirajo in izkazujejo kratkoročne obveznosti do podjetij v skupini.

Obveznosti do dobaviteljev v tujini, so preračunane v domačo valuto po srednjem tečaju Banke Slovenije na dan sestavitve bilanc, nastala tečajna razlika pa se izkazuje v finančnih odhodkih ali prihodkih.

		v EUR	
Zap. št.	Postavka	2017	2016
1.	do podjetij v skupini	2.035	0
2.	do dobaviteljev v državi	6.844.628	6.907.762
3.	do dobaviteljev v tujini	3.540.014	4.359.312
4.	prejeti predujmi	0	0
5.	obveznosti za nezar.blago	-15.500	-42.015
6.	obveznosti do zaposlencev	200.007	205.843
7.	do državnih in drugih institucij	45.466	60.077
8.	druge kratkoročne obveznosti	14.074	16.342
<b>Skupaj</b>		<b>10.630.724</b>	<b>11.507.321</b>

## Kratkoročne poslovne obveznosti do dobaviteljev po zapadlostih

		v EUR	
Zap. št.	Postavka	2017	2016
1.	<b>Obveznosti do dobaviteljev v državi</b>	<b>6.840.900</b>	<b>6.883.194</b>
a)	nezapadle	6.840.624	6.882.918
b)	zapadle	276	276
	- zapadle do 30 dni	0	0
	- zapadle do 60 dni	0	0
	- ostale obveznosti	276	276
2.	<b>Obveznosti do dobaviteljev v tujini</b>	<b>3.530.277</b>	<b>4.341.865</b>
a)	nezapadle	3.530.277	4.341.865
b)	zapadle	0	0
<b>Skupaj</b>		<b>10.371.177</b>	<b>11.225.059</b>

## Obveznosti do družb v skupini

		v EUR	
Zap. št.	Naziv družbe	2017	2016
1.	GOPHARM	2.035	0
<b>SKUPAJ</b>		<b>2.035</b>	<b>0</b>

**14.18 KRATKOROČNE PASIVNE ČASOVNE RAZMEJITVE**

V okviru kratkoročnih pasivnih časovnih razmejitev so zajeti kratkoročno odloženi prihodki v višini 2.723 EUR in vnaprej vračunani stroški v višini 108.874 EUR. Največji delež vnaprej vračunanih stroškov na dan 31. 12. 2017 predstavljajo neizkoriščeni dopusti za leto 2017.

		v EUR	
Zap. št.	Postavka	2017	2016
1.	kratkoročno odloženi prihodki	10.633	2.723
2.	kratkoročno vnaprej vračunani stroški	142.699	108.874
	stroški revizije	7.200	8.377
	letni dopust	101.502	94.366
	ostali stroški	33.997	6.131
3.	DDV od danih predujmov	8.963	0
<b>Skupaj</b>		<b>162.295</b>	<b>111.597</b>

## 15 RAZKRITJA K IZKAZU POSLOVNEGA IZIDA

Izkaz poslovnega izida je sestavljen na podlagi SRS 21 po različici I.

### 15.1 ČISTI PRIHODKI IZ PRODAJE

Čisti prihodki iz prodaje so prodajne vrednosti prodanega trgovskega blaga in storitev, zmanjšane za vse popuste, ki so dani ob prodaji ali kasneje in za vračila prodanega blaga. Čisti prihodki so doseženi s prodajo na domačem in tujih trgih.

Zap. št.	Postavka	v EUR		
		2017	2016	Index
1.	od prodaje storitev na domačem trgu	213.695	173.125	123,4
2.	od prodaje storitev na domačem trgu družbam v skupini	2.145	4.554	47,1
3.	od prodaje storitev na tujem trgu	13.180	16.980	77,6
4.	od prodaje trgovskega blaga na domačem trgu	83.988.054	78.343.116	107,2
5.	od prodaje trgovskega blaga na tujem trgu	6.050.540	4.471.234	135,3
6.	od prodaje trgovskega blaga družbam v skupini	7.088.998	5.881.925	120,5
7.	od najemnin	172.600	167.950	102,8
	<b>Skupaj</b>	<b>97.529.212</b>	<b>89.058.884</b>	<b>109,5</b>

#### Prodaja po geografskih območjih

Zap. št.	Postavka	v EUR	
		2017	2016
1.	domači trg	91.465.492	84.570.670
2.	Evropska unija	6.051.440	4.472.014
3.	ostali trgi	12.280	16.200
	<b>Skupaj</b>	<b>97.529.212</b>	<b>89.058.884</b>

#### Prihodki ustvarjeni z družbami v skupini

Zap. št.	Postavka	v EUR	
		2017	2016
1.	ostale storitve	2.145	4.554
2.	prodaja blaga	7.088.998	5.881.925
	<b>Skupaj</b>	<b>7.091.143</b>	<b>5.886.479</b>

### 15.2 DRUGI POSLOVNI PRIHODKI

Drugi poslovni prihodki se nanašajo na prihodke od prodaje osnovnih sredstev, prihodke od izterjanih oslavljenih terjatev v preteklih letih in od prihodkov iz odprave odstopljenih prispevkov za invalide nad kvoto.

Zap. št.	Postavka	v EUR	
		2017	2016
1.	dobiček od prodaje osnovnih sredstev	4.550	9.818
2.	prihodki od oblikovanja oslavitelj terjatev v popravkih	7.783	8.583
3.	drugi prih. Povezani s poslovnimi učinki - kvota	21.324	14.733
4.	prihodki od odprave rezervacij	6.497	0
	<b>Skupaj</b>	<b>40.154</b>	<b>33.134</b>

### 15.3 STROŠKI BLAGA, MATERIALA IN STORITEV

Stroški storitev so stroški, ki niso pojmovani kot stroški materiala, amortizacije, plač, dajatev in kot stroški financiranja. Stroški storitev vključujejo stroške prevoznih storitev, stroške storitev v zvezi z vzdrževanjem, najemnine, stroške povračil stroškov zaposlencem, stroške plačilnega prometa in bančnih storitev, stroške intelektualnih in osebnih storitev, zavarovalne premije, stroške sejmov, reklame in reprezentance, ter drugi stroški storitev. Izkazani so po dejanskih vrednostih ob nabavi.

		v EUR	
Zap. št.	Postavka	2017	2016
1.	Nabavna vrednost blaga	91.727.093	83.617.461
2.	Stroški materiala	146.165	171.761
3.	Stroški storitev	1.029.868	1.082.216
<b>Skupaj</b>		<b>92.903.126</b>	<b>84.871.438</b>

#### Stroški materiala

		v EUR	
Zap. št.	Postavka	2017	2016
1.	Stroški energije	107.077	118.049
2.	Stroški pisarniškega materiala in strok. literature	7.960	22.176
3.	Drugi stroški materiala	31.128	31.536
<b>SKUPAJ</b>		<b>146.165</b>	<b>171.761</b>

#### Stroški storitev

		v EUR	
Zap. št.	Postavka	2017	2016
1.	Stroški transportnih storitev	185.823	171.295
2.	Stroški storitev v zvezi z vzdrževanjem opred. OS	120.651	110.626
3.	Najemnine	143.386	171.062
4.	Povračila stroškov zaposlencem v zvezi z delom	13.062	16.497
5.	Stroški plač. Prom. in bančnih stor. ter zavarovalne	78.820	79.825
6.	Stroški intelektualnih in osebnih storitev	283.751	277.466
7.	Stroški sejmov, reklame in reprezentance	27.130	46.874
8.	Stroški stor. fizičnih oseb, ki ne opravljajo dejavnosti,	47.024	48.151
9.	Stroški drugih storitev	130.221	160.420
<b>SKUPAJ</b>		<b>1.029.868</b>	<b>1.082.216</b>

#### Prikaz stroškov po funkcionalnih skupinah

		v EUR	
Zap. št.	Postavka	2017	2016
1.	nabavna vrednost prodanega blaga	91.727.093	83.617.461
2.	stroški uprave	1.304.978	1.400.791
3.	stroški prodaje	2.847.613	2.948.534
<b>Skupaj</b>		<b>95.879.684</b>	<b>87.966.786</b>

## 15.4 STROŠKI DELA

Stroški dela vsebujejo plače, ki pripadajo zaposlenim, v kosmatelem znesku ne glede na poslovni izid ter tisti del dajatev za socialno in pokojninsko zavarovanje, ki ga družba obračunava na kosmate plače. Kot strošek dela štejejo tudi nadomestila plač in drugi stroški dela kot so stroški prevoza na delo, jubilejne nagrade, stroški prehrane, bonitete, stroški za neobvezno zavarovanje, nagrade zaposlenim ter stroški regresa. Plače se obračunavajo na osnovi prisotnosti na delu. Nadomestila plač in drugi stroški dela se obračunavajo v skladu s kolektivno pogodbo.

		v EUR	
Zap. št.	Postavka	2017	2016
1.	plače zaposlenih	1.716.198	1.775.511
2.	Stroški socialnih zavarovanj	320.491	330.044
	- prispevki za socialno varnost	277.973	284.018
	- dopolnilno pokojninsko zavarovanje	42.518	46.026
3.	drugi stroški dela	230.311	216.391
4.	rezervacije za jubilejne, odpravnine	10.835	10.858
	<b>Skupaj</b>	<b>2.277.835</b>	<b>2.332.804</b>

		v EUR	
Zap. št.	VRSTA STROŠKA	2017	2016
1.	<b>Plače:</b>	<b>1.716.198</b>	<b>1.775.511</b>
	- plače po kolektivni pogodbi	1.716.198	1.775.511
	- plače po individualni pogodbi	0	0
	- plače uprave	0	0
	- plače prokurista	0	0
2.	<b>Stroški socialnih zavarovanj</b>	<b>320.491</b>	<b>330.044</b>
	- prispevki za socialno varnost	277.973	284.018
	- dopolnilno pokojninsko zavarovanje	42.518	46.026
3.	<b>Drugi stroški dela</b>	<b>230.311</b>	<b>216.391</b>
	- ostali stroški dela	230.311	216.391
4.	<b>Rezervacije za jubilejne, odpravnine</b>	<b>10.835</b>	<b>10.858</b>
	<b>SKUPAJ</b>	<b>2.277.835</b>	<b>2.332.804</b>

Uprava v letu 2017 ni imela prejemkov iz naslova udeležbe v dobičku in opsijskega nagrajevanja.

Družba na dan 31. 12. 2017 razen decembrske plače ne izkazuje nobenih drugih obveznosti in terjatev do direktorice družbe.

## 15.5 ODPISI VREDNOSTI

Odpisi vrednosti predstavljajo amortizacijo, prevrednotovalne poslovne odhodke opredmetenih osnovnih sredstev in prevrednotovalne poslovne odhodke pri obratnih sredstvih. Amortizacija je obračunana po metodi enakomernega časovnega amortiziranja. Uporabljene amortizacijske stopnje v letu 2017 so:

- neopredmetena sredstva 10 - 20 %
- gradbeni objekti 3 %

● deli gradbenih objektov	6 %
● gospodarska vozila	12,5- 20 %
● osebni avtomobili	12,5 %
● druga oprema	10 - 20 %
● računalniška oprema	33,33 %
● naložbene nepremičnine	3 - 5 %.

Amortizacijske stopnje osnovnih sredstev se v letu 2017 niso spremenile.

Zap. št.	Postavka	v EUR	
		2017	2016
1.	amortizacija neopredmetenih sredstev	47.469	66.747
2.	amortizacija opredmetenih osnovnih sredstev	476.311	514.979
3.	amortizacija naložbenih nepremičnin	128.606	128.468
4.	slabitev naložbenih nepremičnin	401.950	0
5.	prevred. Posl. odhodki pri neopred.sred. in opred. OS	11.799	3.874
<b>Skupaj</b>		<b>1.066.135</b>	<b>714.068</b>

Amortizacija naložbenih nepremičnih je v letu 2017, kakor tudi v predhodnem letu vključena med redne odhodke amortizacije.

Prevrednotovalni poslovni odhodki pri obratnih sredstvih se nanašajo na oblikovanje popravkov vrednosti spornih in dvomljivih terjatev iz poslovanja na osnovi pričakovane neizterljivosti ter na oblikovanje popravkov zalog, za katere se ocenjuje, da je njihova

Zap. št.	Postavka	v EUR	
		2017	2016
1.	popravek vrednosti kratkoročnih terjatev	0	2.420
2.	popravek vrednosti - zalog	0	34.918
3.	popravek vrednosti - reklamacije	0	2.687
<b>Skupaj</b>		<b>0</b>	<b>40.025</b>

izstržljiva vrednost minimalna. V letu 2017 družba ni imela prevrednotovalnih popravkov obratnih sredstev.

## 15.6 DRUGI POSLOVNI ODHODKI

Drugi poslovni odhodki se nanašajo na dajatve, ki niso odvisne od poslovnega izida, na nadomestilo za uporabo stavbnega zemljišča, izdatki za varstvo človekovega okolja, davčno

Zap. št.	Postavka	v EUR	
		2017	2016
1.	dajatve, ki niso odvisne od poslovnega izida	1.873	3.755
2.	nadomestilo za uporabo stavbenega zemljišča	28.102	27.925
3.	izdatki za varstvo človekovega okolja	3.260	3.496
4.	štipendije dijakom in študentom	0	0
5.	drugi stroški	13.102	17.175
<b>Skupaj</b>		<b>46.337</b>	<b>52.350</b>

nepriznani stroški, izdatke za humanitarne, kulturne, športne, religiozne in znanstvene namene ter druge stroške. Izkazani so po izvirnih

vrednostih.

## 15.7 FINANČNI PRIHODKI IZ DELEŽEV

Finančne prihodke iz deležev sestavljajo udeležba v dobičku iz naslova dolgoročnih

Zap. št.	Postavka	v EUR	
		2017	2016
1.	prejete dividende - podjetja v skupini	200.000	200.000
2.	prejete dividende	0	0
3.	prihodki iz deležev v drugih družbah	586	368
<b>Skupaj</b>		<b>200.586</b>	<b>200.368</b>

finančnih naložb v podjetja v skupini in druga domača podjetja.



## 15.8 FINANČNI PRIHODKI IZ DANIH POSOJIL

Finančni prihodki iz danih posojil se nanašajo na obresti od danih kreditov drugim družbam.

			v EUR	
Zap. št.	Postavka	2017	2016	
1.	prihodki od obresti za dane depozite bankam	0	6	
2.	prihodki od obresti za kredite, dane drugim	5.087	13.508	
<b>Skupaj</b>		<b>5.087</b>	<b>13.514</b>	

## 15.9 FINANČNI PRIHODKI IZ POSLOVNIH TERJATEV

Finančne prihodke iz poslovnih terjatev predstavljajo prihodki od obresti zaračunanih kupcem za zamude.

			v EUR	
Zap. št.	Postavka	2017	2016	
1.	iz obresti	73.244	105.488	
2.	prihodki iz razveljav. osl.fin. sred. Marifrm	0	588.342	
<b>Skupaj</b>		<b>73.244</b>	<b>693.830</b>	

## 15.10 FINANČNI ODHODKI IZ OSLABITVE IN ODPISOV FINANČNIH NALOŽB

Finančnih odhodkov iz oslabitve in odpisov finančnih naložb v letu 2017 ni bilo.

## 15.11 FINANČNI ODHODKI IZ FINANČNIH OBVEZNOSTI

Finančne odhodke iz finančnih obveznosti predstavljajo obresti za najeta kratkoročna in dolgoročna posojila pri bankah v Sloveniji, obresti za kratkoročna in dolgoročna posojila najeta pri drugih družbah in drugi finančni odhodki.

			v EUR	
Zap. št.	Postavka	2017	2016	
1.	obresti za krat. in dolgoročna posojila pri bankah	185.131	211.609	
2.	obresti za krat. in dolgoročna posojila pri drugih	18.092	21.501	
3.	drugi finančni odhodki	3.133	6.687	
<b>Skupaj</b>		<b>206.356</b>	<b>239.797</b>	

## 15.12 FINANČNI ODHODKI IZ POSLOVNIH OBVEZNOSTI

Finančni odhodki iz poslovnih obveznosti so drugi odhodki financiranja.

			v EUR	
Zap. št.	Postavka	2017	2016	
1.	negativne tečajne razlike	1	0	
2.	drugi odhodki financiranja	0	4.003	
<b>Skupaj</b>		<b>1</b>	<b>4.003</b>	

## 15.13 DRUGI PRIHODKI

Drugi prihodki se nanašajo predvsem na ostale prihodke, kot so prihodki iz naslova dospelosti zavarovanj po policah, prihodki od dobljenih sodb in prejetih odškodnin s strani zavarovalnic in drugih.

			v EUR	
Zap. št.	Postavka	2017	2016	
1.	ostali prihodki	28.799	4.940	
2.	prejete odškodnine	17.926	250	
<b>Skupaj</b>		<b>46.725</b>	<b>5.190</b>	

#### 15.14 DRUGI ODHODKI

Zap. št.	Postavka	v EUR	
		2017	2016
1.	ostali odhodki	28.960	164
2.	donacije	9.350	11.520
	<b>Skupaj</b>	<b>38.310</b>	<b>11.684</b>

Drugi odhodki zmanjšujejo celotni poslovni izid, ki izhaja iz rednega delovanja družbe. Drugi odhodki so stroški pravnih postopkov in odhodki za donacije.

#### 15.15 POSLOVNI IZID

Poslovni izid iz poslovanja za leto 2017 znaša 1,276 mio EUR, celotni poslovni izid znaša 1,357 mio EUR, čisti poslovni izid znaša 1,272 mio EUR.

Čisti poslovni izid, izračunan na podlagi rasti cen življenjskih potrebščin bi znašal 1,089 mio EUR.

#### 15.16 DAVEK OD DOHODKOV PRAVNIH OSEB

Za leto 2017 družba izkazuje osnovo za davek od dohodkov pravnih oseb v višini 344.324 EUR in obračunan davek po stopnji 19 % v višini 65.422 EUR.

## 16 RAZKRITJA K IZKAZU DENARNIH TOKOV

### 16.1 IZKAZ DENARNIH TOKOV

Izkaz denarnih tokov je izdelan z uporabo neposredne metode po različici I v skladu s SRS 22 (2016). Podatki so pridobljeni iz poslovnih knjig, tako da so vse pomembne vrste prejemkov in izdatkov prikazane v kosmatem znesku. Izkaz denarnih tokov poroča o denarnih tokovih v obdobju, ki so razvrščeni na denarne tokove iz poslovanja, investiranja in financiranja (vlaganja).

Družba je v letu 2017 realizirala 106,3 mio EUR prejemkov iz naslova prodaje blaga, kar je 9,1 % več kot v predhodnem letu in drugih prejemkov v višini 143 tisoč EUR.

Izdatki za nakupe materiala so znašali 100,8 mio EUR in so bili višji za 10,4 %, izdatki za plače so znašali 2,3 mio EUR in so bili nižji za 3,4 %.

Denarni izid iz poslovanja je pozitiven v višini 1,2 mio EUR.

Prejemki pri investiranju so znašali 377 tisoč EUR in se nanašajo na prejemki od udeležbe v dobičku drugih, prejemke od prodaje osnovnih sredstev in prejemke od odtujitve dolgoročnih finančnih naložb.

Izdatki pri investiranju izhajajo iz nabave novih neopredmetenih in opredmetenih osnovnih sredstev ter naložbenih nepremičnin in so znašali 253 tisoč EUR.

Denarni izid pri investiranju je pozitiven v višini 124 tisoč EUR.

Prejemki od povečanja kratkoročnih finančnih obveznosti predstavljajo reprogram kratkoročnih kreditov v višini 2,8 mio EUR.

Izdatki se nanašajo na plačilo obresti za najete kredite v višini 213 tisoč EUR, vračilo dolgoročnih kreditov v višini 3,960 mio EUR in izplačilo dobička lastniku v višini 631 tisoč EUR.

Denarni izid pri financiranju je negativen v višini 2,0 mio EUR, kar je posledica vračanja dolgoročnih kreditov virom in izplačilo dividend, ob tem se družba dodatno ne zadolžuje, pač pa razdolžuje.

Denarni izid v obdobju leta 2017 je negativen v višini 664 tisoč EUR.

## 17 RAZKRITJA K IZKAZU GIBANJA KAPITALA

---

### 17.1 IZKAZ GIBANJA KAPITALA

---

Izkaz gibanja kapitala ima obliko sestavljene razpredelnice sprememb vseh sestavin kapitala in je sestavljen v skladu s SRS (2016).

Kapital na dan 31. 12. 2017 znaša 8,131 mio EUR in je za 9 % višji kot na dan 31. 12. 2016. Povečanje kapitala predstavlja realiziran čisti poslovni izid v višini 1,272 mio EUR.

Družba na dan 31. 12. 2017 izkazuje bilančni dobiček v višini 1,207 mio EUR.

## 18 DRUGA RAZKRITJA

Direktorica in direktor družbe v letu 2017 nista imeli prejemkov iz naslova udeležbe v dobičku in opsijskega nagrajevanja.

Družba na dan 31. 12. 2017 ne izkazuje nobenih drugih obveznosti in terjatev do direktorice družbe, razen obveznost za mesec december na osnovi podjemne pogodbe.

### 18.1 PREJEMKI POSLOVODSTVA

Zap. št.	Postavka	Bruto plača	Bonitete	Drugi bruto prejemki (regres, regres za prehrano, prevoz)	Prejemki stroškov službenih poti (kilometrina, dnevnice, nočitve)	Bruto odpravnine	v EUR	
							Prejemki na osnovi podjemnih pogodb	Skupaj bruto prejemki v letu
1.	Prejemki direktorice obvladujoče družbe v letu od 24.03.2017	0	0	0	4.866	0	25.482	<b>30.349</b>
2.	Prejemki direktorja obvladujoče družbe v letu - do 23.03.2017	0	0	0	0	0	11.809	<b>11.809</b>
<b>Skupaj</b>		<b>0</b>	<b>0</b>	<b>0</b>	<b>4.866</b>	<b>0</b>	<b>37.292</b>	<b>42.158</b>

Do zamenjave direktorja je prišlo dne 24.03.2017, kar je obširneje navedeno v poglavju 5.2 in v poglavju 6.

### 18.2 POSEBNA UPRAVIČENJA NAD SREDSTVI DRUŽBE

1. V skladu s točko 10. 69. člena ZGD – 1 je podan seznam posebnih upravičenj nad sredstvi družbe na dan 31. 12. 2017.

Zap. št.	Postavka	v EUR	
		2017	2016
1.	Hipoteke	13.262.058	13.919.938
2.	Zastava poslovnega deleža	6.000.000	6.000.000
3.	Zastavne pravice na premičninah	7.402.199	8.307.667
4.	Poroštva	0	0
5.	Dane garancije	300.000	300.050
6.	Dane plačilne bančne garancije	1.000.000	0
7.	Blagovne rezerve	23.612	24.606
8.	Zabilančna neizdobavljeno blago Kupca	0	0
9.	Konsignacijsko skladišče	2.856	4.468
10.	Ostale terjatve	40.026	40.026
<b>Skupaj</b>		<b>28.030.751</b>	<b>28.596.755</b>

Kratkoročni in dolgoročni krediti, najeti pri bankah so zavarovani s hipoteko na nepremičninah, z zastavo poslovnega deleža in z zastavo na premičninah. V tabeli so prikazana posebna upravičenja nad sredstvi v maksimalni višini,

ki so dogovorjene v pogodbah o zastavi nepremičnin.

2. Vsi kratkoročni in dolgoročni krediti pri bankah so zavarovani tudi z bianco menicami.

## 18.3 POTENCIALNE OBVEZNOSTI

### 18.3.1 Agencija za varstvo konkurence

Javna agencija Republike Slovenije za varstvo konkurence je med drugim zoper družbo s sklepom z dne 29.7.2010 uvedla postopek ugotavljanja kršitve 6. člena ZPOMK-1 in 101. člena PDEU. V zvezi z navedenim je AVK dne 14.10.2013 izdala odločbo št. 306-45/2010-222. Družba je predmetno odločbo izpodbijala v postopku sodnega varstva, pri čemer je upravno sodišče RS s sodbo I U 1786/2013 z dne 22.4.2014 tožbi delno ugodilo ter odločbo odpravilo v delu, kjer je bila ugotovljena kršitev 101. člena PDEU, v preostalem pa je tožbo zavrnilo. Na podlagi sklepa Vrhovnega sodišča RS opr. št. X Ips 229/2014 z dne 16.4.2015, ki je ugodilo reviziji družbe Farmadent d.o.o., in izpodbijano sodbo vrnilo Upravnemu sodišču RS v novo sojenje, je nato Upravno sodišče RS s sodbo I U 704/2015 z dne 16.6.2015 tožbi ugodilo in izpodbijano odločbo AVK z dne 14.10.2013 odpravilo v 1., 2. in 3. točki izreka, kolikor se nanaša na družbo Farmadent v zvezi s kršitvijo 6. člena ZPOMK-1, in zadevo v tem obsegu vrnilo AVK v nov postopek.

V ponovljenem postopku je AVK po izvedenem dokaznem postopku dne 10.2.2016 izdelala Povzetek relevantnih dejstev (dopolnitev) ter v ponovljenem postopku dne 30.11.2017 izdala odločbo št. 306-45/2010-361. Zoper navedeno odločbo je družba Farmadent dne 3.1.2018 vložila tožbo pri Upravnem sodišču RS. Upravno sodišče RS v zadevi še ni odločilo.

V zvezi z očitkom dejanja, ki je predmet odločbe AVK je v teku tudi prekrškovni postopek pred AVK. Prekrškovni organ odločbe o prekršku še ni izdal.

Skladno z določbo 73. člena ZPOMK -1 lahko AVK pravno osebo, če ravna v nasprotju s 6. členom ZPOMK-1, kaznuje z globo do 10 % letnega prometa v predhodnem letu.

### 18.3.2 Tožba nekdanje zaposlene

Pred delovnim sodiščem v Mariboru se pod opr. št. Pd 88/2015, zaradi prenehanja pogodbe o zaposlitvi, vodi delovna zadeva tožnice Dušanke Jurenc zoper toženo stranko družbo Farmadent d.o.o..

Tožnica je zoper družbo vložila tožbo dne 24.2.2015, pri čemer je postavila primarni in več podrednih zahtevkov.

Sodišče je s sodbo z dne 28.10.2016 zavrnilo vse zahtevke tožnice. Tožnica je dne 13.12.2016 zoper izdano sodbo vložila pritožbo. Višje delovno in socialno sodišče v Ljubljani je dne 20.7.2017 sprejelo sklep, s katerim je pritožbi tožnice ugodilo, izpodbijano sodbo razveljavilo ter zadevo vrnilo sodišču prve stopnje v novo sojenje.

Delovno sodišče je v novem sojenju izdalo sodbo s katero je ugotovilo, da je tožnici dne 31.1.2014 nezakonito prenehala pogodba o zaposlitvi in opravljanju funkcije s prokuristom

družbe z dne 21.10.2011 z aneksi, da je delovno razmerje tožnice trajalo do 17.3.2014 ter da je družba dolžna tožnici za ta čas priznati vse pravice iz delovnega razmerja in ji povrniti njene stroške sodnega postopka. Zoper izdano sodbo sta se obe stranki pritožili, nakar je dne 18.1.2018 Višje delovno in socialno sodišče izdalo Sodbo, s katero je obe pritožbi zavrnilo ter potrdilo sodbo sodišča prve stopnje. Na podlagi pravnomočne sodbe je družba tožnici dolžna izplačati 19.758,02 EUR.

Družba je v predmetni zadevi dne 6.3.2018 na Vrhovno sodišče RS naslovila predlog za dopustitev revizije glede pravilne uporabe določbe 115. člena ZDR-1. Vrhovno sodišče je s sklepom z dne 12.4.2018 revizijo dopustilo.

Natančna višina obveznosti, ki bo v primeru ugoditve pritožbe tožnice bremenila družbo je odvisna od tega, kateremu zahtevku in v kakšni meri bo ugodilo sodišče in pa tudi od časa trajanja spora.

#### **18.4 BLAGOVNE REZERVE**

---

Družba ima v skladiščenju blago, ki je last Zavoda za blagovne rezerve, v višini 23.612 EUR.

#### **18.5 KAPITALSKE REZERVE**

---

Družba Farmadent d.o.o., ima kapitalske rezerve v vrednosti 35.540 EUR, ki so v celoti oblikovane iz odprave splošnega prevrednotovalnega popravka kapitala.

## 19 POTRDITEV POSLOVODSTVA


Uprava potrjuje računovodske izkaze družbe Farmadent d.o.o., za leto, končano 31. decembra 2017 in prilogo k računovodskim izkazom ter uporabljene računovodske usmeritve letnega poročila.

Potrjujemo svojo odgovornost za pošteno predstavitev računovodskih izkazov skladno s Slovenskimi računovodskimi standardi (2016) računovodskega poročanja. Uprava potrjuje, da so bile dosledno uporabljene ustrezne računovodske politike ter da so bile računovodske ocene izdelane smiselno ter po načelu previdnosti. Računovodski izkazi so izdelani na osnovi predpostavke o nadaljnjem poslovanju podjetja.

Uprava je odgovorna za ustrezno vodeno računovodstvo, za sprejem ustreznih ukrepov za zavarovanje sredstev podjetja ter za preprečevanje in odkrivanje prevar in drugih nepravilnosti.

Davčne oblasti lahko kadarkoli v roku 5 let od dneva, ko je bilo potrebno davek obračunati, preverijo poslovanje družbe, kar lahko posledično povzroči nastanek dodatne obveznosti plačila davka, zamudnih obresti in kazni zaradi DDPO ali drugih davkov ter dajatev. Poslovodstvo družbe ni seznanjeno z okoliščinami, ki bi lahko povzročile morebitno pomembno obveznost iz tega naslova.

Direktorica družbe  
mag. Tadeja Štefančič



### 19.1 POROČILO O ODVISNOSTI ODVISNE DRUŽBE GOPHARM d.o.o.

V skladu s 3. odstavkom 545. člena ZGD-1 podajamo naslednje poročilo o razmerjih z obvladujočo družbo Farmadent d.o.o..

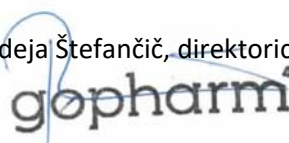
Delež prometa z matično družbo Farmadent d.o.o., je v letu 2017 dosegel 35,56 % celotne nabave trgovskega blaga. Nabava trgovskega blaga pri družbi Farmadent d.o.o. poteka pod enakimi pogoji, kot jih ima Gopharm pri ostalih dobaviteljih. Na dan 31.12.2017 izkazuje družba Gopharm d.o.o., za 131.274 EUR kratkoročnih obveznosti iz poslovanja, kar je razkrita tudi v bilanci stanja.

Družba Gopharm d.o.o., je z nadrejeno družbo Farmadent d.o.o., v letu 2017 opravila za 7.776.902 EUR kumulativnega prometa nabav blaga in storitev ter za 9.367 EUR dobav blaga in storitev.

Družba v letu 2017 z obvladujočo družbo ni sklenila pravnih poslov ali storila v svojem interesu ali v interesu obvladujoče družbe drugih dejanj, ki bi zanjo pomenila kakršno koli prikrajšanje.

Nova Gorica, 31.3.2018

mag. Tadeja Štefančič, direktorica





## **19.2 POSLI S POVEZANIMI OSEBAMI**

---

Družbi v skupini Farmadent sta v letu 2017 sodelovali na osnovi sklenjene kupoprodajne pogodbe. V medsebojnem prometu so bile vedno uporabljene tržne cene blaga in storitev.

Višina dobička, ki je bil izplačan v letu 2017 s strani hčerinske družbe matični družbi je znašala 200.000 EUR.

## 20 POROČILO NEODVISNEGA REVIZORJA



### POROČILO NEODVISNEGA REVIZORJA Družbenikom družbe Farmadent d.o.o.

#### Mnenje

Revidirali smo računovodske izkaze gospodarske družbe **Farmadent d.o.o.**, Minašnikova 6, 2000 Maribor, ki vključujejo bilanco stanja na dan 31. decembra 2017, izkaz poslovnega izida in izkaz drugega vseobsegajočega donosa, izkaz gibanja kapitala in izkaz denarnih tokov za tedaj končano leto ter povzetek bistvenih računovodskih usmeritev in druge pojasnjevalne informacije.

Pregledali smo tudi poslovno poročilo.

Po našem mnenju računovodski izkazi, ki so navedeni v prvem odstavku v vseh pomembnejših pogledih podajajo resničen in pošten prikaz finančnega položaja družbe Farmadent d.o.o. za leto, končano 31. 12. 2017, ter njen poslovni izid in denarne tokove za tedaj končano leto v skladu s Slovenskimi računovodskimi standardi.

#### Podlaga za mnenje

Revizijo smo opravili v skladu z Mednarodnimi standardi revidiranja (MSR). Naše odgovornosti na podlagi teh standardov so opisane v tem poročilu v odstavku Revizorjeva odgovornost za revizijo računovodskih izkazov. V skladu s Kodeksom etike za računovodske strokovnjake, ki ga je izdal Odbor za mednarodne standarde etike za računovodske strokovnjake (Kodeks IESBA) ter etičnimi zahtevami, ki se nanašajo na revizijo računovodskih izkazov v Sloveniji, potrjujemo svojo neodvisnost od družbe in, da smo izpolnili vse druge etične zahteve v skladu s temi zahtevami in Kodeksom IESBA.

Verjamemo, da so pridobljeni revizijski dokazi zadostni in ustrezni kot osnova za naše revizijsko mnenje.

#### Odstavek o poudarjanju zadeve

Bralce letnega poročila opozarjamo na razkritje v letnem poročilu, točka 18.3 – Potencialne obveznosti, kjer družba Farmadent d.o.o., razkriva potencialne obveznosti. S sodbo Upravnega sodišča Republike Slovenije I U 1786/2013, z dne 22. aprila 2014, je bilo pravnomočno ugotovljeno, da se je družba Farmadent d.o.o., skupaj z drugimi veleprodajci dogovarjala, oziroma usklajeno ravnala pri prodaji zdravil za uporabo v humani medicini na debelo javnim lekarniškimi zavodom glede:

- določanja cen zdravil za uporabo v humani medicini na debelo;
- delitve trga oziroma javnih naročil za dobavo zdravil za uporabo v humani medicini na debelo javnim lekarniškimi zavodom in
- oddaje prirojenih ponudb v postopkih javnega naročanja naročnikov javnih lekarniških zavodov in s tem kršila 6. člen Zakona o preprečevanju omejevanja konkurence in 101. člen Pogodbe o delovanju EU.

Javna agencija RS za varstvo konkurence (AVK) je 3. junija 2014 po uradni dolžnosti zoper družbo Farmadent d.o.o., po sodbi Upravnega sodišča začela postopek o prekršku. Družba Farmadent d.o.o., je s tožbo uspela, tako

da je Upravno sodišče RS v sodbi I U 704/2015, dne 16. 6. 2015 odpravilo določbo AVK in zadevo vrnila v ponovni postopek.

V ponovljenem postopku je AVK po izvedenem dokaznem postopku dne 10. 2. 2016 izdelala Povzetek relevantnih dejstev (dopolnitev) ter v ponovljenem postopku dne 30. 11. 2017 izdala odločbo št. 306-45/2010-361. Zoper navedeno odločbo je družba Farmadent dne 3. 1. 2018 vložila tožbo pri Upravnem sodišču RS. Do dneva sestavitve letnega poročila postopek še ni zaključen.

Poudarili bi, da je po Zakonu je globa največ 10 % letnega prometa družbe iz preteklega poslovnega leta, pri čemer vzame AVK za promet tisti del dejavnosti, iz katere izhaja kršitev. Izid postopka ni mogoče predvideti in posledično ni mogoče oceniti potencialnih obveznosti.

V kolikor bi družba Farmadent d.o.o. prejela zahtevek za plačilo globe zaradi kršitve ZPOmK-1, bi to pomembno vplivalo na finančni, premoženjski in poslovnoizidni položaj družbe.

### **Druge informacije**

Za druge informacije je odgovorno poslovodstvo. Druge informacije obsegajo poslovno poročilo, ki je sestavni del letnega poročila družbe Farmadent d.o.o., vendar ne vključujejo računovodskih izkazov in našega revizorjevega poročila o njih.

Naše mnenje o računovodskih izkazih se ne nanaša na druge informacije in o njih ne izražamo nobene oblike zagotovila.

V povezavi z opravljeno revizijo računovodskih izkazov je naša odgovornost prebrati druge informacije in pri tem presoditi ali so druge informacije pomembno neskladne z računovodskimi izkazi, zakonskimi zahtevami ali našim poznavanjem, pridobljenim pri revidiranju, ali se kako drugače kažejo kot pomembno napačne.

Če na podlagi opravljenega dela zaključimo, da obstaja pomembno napačna navedba drugih informacij, moramo o takih okoliščinah poročati. V zvezi s tem na podlagi opisanih postopkov poročamo, da:

- so druge informacije v vseh pomembnih pogledih usklajene z revidiranimi računovodskimi izkazi,
- so druge informacije pripravljene v skladu z veljavnimi zakoni in predpisi ter
- na podlagi poznavanja in razumevanja družbe in njenega okolja, ki smo ga pridobili med revizijo, v zvezi z drugimi informacijami nismo ugotovili bistveno napačnih navedb.

Na podlagi opravljenih postopkov v zvezi z drugimi informacijami nismo ugotovili nobenih pomembnih napačnih navedb.

### **Odgovornost poslovodstva in pristojnih za upravljanje za računovodske izkaze**

Poslovodstvo je odgovorno za pripravo in pošteno predstavitev teh računovodskih izkazov v skladu s Slovenskimi računovodskimi standardi in za tako notranje kontrolliranje, kot je v skladu z odločitvijo poslovodstva potrebno, da omogoči pripravo računovodskih izkazov, ki ne vsebujejo pomembno napačne navedbe zaradi prevare ali napake.

Poslovodstvo je pri pripravi računovodskih izkazov družbe odgovorno za oceno njene sposobnosti, da nadaljuje kot delujoče podjetje, razkritje zadev, povezanih z delujočim podjetjem in uporabo predpostavke delujočega podjetja, kot podlago za računovodenje, razen če namerava poslovodstvo podjetje likvidirati ali zaustaviti poslovanje, ali če nima druge možnosti, kot da napravi eno ali drugo.

REVIDERA D.O.O.

Tomazičeva ulica 4  
2310 Slovenska Bistrica, Slovenija



ID za DDV: SI 87030233 M. ŠT.: 1185026000  
TRR: SI56 0443 0000 0407 126 T. +386 2 81 85 471  
F. +386 2 81 85 486 E. info@reviderasi.si  
S. www.reviderasi.si F. facebook.com/revideraoao

Nadzorni svet je odgovoren za nadzor nad pripravo računovodskih izkazov, skupščina pa za potrditev revidiranega letnega poročila.

### Revizorjeva odgovornost

Naš cilj je pridobiti sprejemljivo zagotovilo o tem, da računovodski izkazi kot celota, ne vsebujejo pomembno napačnih navedb zaradi prevare ali napake, in izdati revizorjevo poročilo, ki vključuje naše mnenje. Sprejemljivo zagotovilo je visoka stopnja zagotovila, vendar ni jamstvo, da bo revizija, opravljena v skladu z mednarodnimi standardi revidiranja vedno odkrila pomembno napačne navedbe, če te obstaja. Napačne navedbe lahko izhajajo iz prevare ali napake in se smatrajo za pomembne, če je mogoče upravičeno pričakovati, da posamič ali skupaj vplivajo na gospodarske odločitve uporabnikov, sprejete na podlagi teh računovodskih izkazov.

Med izvajanjem revidiranja v skladu z MSR uporabljamo strokovno presojo in ohranjamo poklicno nezaupljivost.

Prav tako:


- Prepoznamo in ocenimo tveganja pomembno napačne navedbe v računovodskih izkazih, bodisi zaradi napake ali prevare, oblikujemo in izvajamo revizijske postopke kot odzive na ocenjena tveganja ter pridobivamo zadostne in ustrezne revizijske dokaze, ki zagotavljajo podlago za naše mnenje. Tveganje, da ne bomo odkrili napačne navedbe, ki izvira iz prevare, je višje od tistega, povezanega z napako, saj prevara lahko vključuje skrivne dogovore, ponarejanje, namerno opustitev, napačno razlago ali izogibanje notranjih kontrol;
- Opravimo postopke preverjanja in razumevanja notranjih kontrol, pomembnih za revizijo z namenom oblikovanja revizijskih postopkov, ki so okoliščinam primerni, vendar ne z namenom izraziti mnenja o učinkovitosti notranjih kontrol družbe;
- Presodimo ustreznost uporabljenih računovodskih usmeritev in sprejemljivost računovodskih ocen ter z njimi povezanih razkritij posloводства;
- Na podlagi pridobljenih revizijskih dokazov o obstoju pomembne negotovosti glede dogodkov ali okoliščin, ki zbuja dvom v sposobnost organizacije, da nadaljuje kot delujoče podjetje, sprejmemo sklep o ustreznosti poslovodske uporabe predpostavke delujočega podjetja, kot podlage računovodenja. Če sprejmemo sklep o obstoju pomembne negotovosti, smo dolžni v revizorjevem poročilu opozoriti na ustrezna razkritja v računovodskih izkazih ali, če so taka razkritja neustrezna, prilagoditi mnenje. Revizorjevi sklepi temeljijo na revizijskih dokazih pridobljenih do datuma izdaje revizorjevega poročila. Vendar kasnejši dogodki ali okoliščine lahko povzročijo prenehanje organizacije kot delujočega podjetja;
- O vrednotimo splošno predstavitev, strukturo, vsebino računovodskih izkazov vključno z razkritji, in ali računovodski izkazi predstavljajo zadevne posle in dogodke na način, da je dosežena poštena predstavitev;

Pristojne za upravljanje med drugim obveščamo o načrtovanem obsegu in času revidiranja in pomembnih revizijskih ugotovitvah vključno s pomanjkljivostmi notranjih kontrol, ki smo jih zaznali med našo revizijo.

Slov. Bistrica, 29. 6. 2018

REVIDERA d.o.o.

Renáta Flis  
Poblaščená revizorka



REVIDERA D.O.O.

Tomažičeva ulica 4,  
2310 Slovenska Bistrica, Slovenija



ID za DDV: SI 87030233 M. ŠT.: 195026000  
TRR: SI56 0443 0000 0407 126 T.: +386 2 81 85 471  
F.: +386 2 81 85 466 E.: info@revidera.si  
S.: www.revidera.si F.: facebook.com/reviderao