

LETNO POROČILO DRUŽBE

FARMADENT d.o.o., ZA LETO 2019

Maribor, Junij 2020

POSLOVNO POROČILO DRUŽBE FARMADENT d.o.o., za POSLOVNO LETO 2019 5

1	POROČILO UPRAVE ZA LETO 2019 6
1.1	POROČILO DIREKTORICE 6
2	POROČILO NADZORNEGA SVETA 8
3	PREDSTAVITEV DRUŽBE 13
3.1	PREDSTAVITEV 13
3.2	PRAVNI POLOŽAJ 14
3.3	OSTALI PODATKI O DRUŽBI 14
3.4	ORGANI DRUŽBE ZA LETO 2019 14
3.5	CERTIFIKATI DRUŽBE 15
3.6	ORGANIZACIJSKA SHEMA 15
3.7	POSLOVNE ENOTE 16
3.8	DELEŽI V DRUGIH DRUŽBAH 16
4	PODJETJA V SKUPINI 17
4.1	GOPHARM d.o.o. 17
5	IZJAVA O UPRAVLJANJU DRUŽBE 18
5.1	SISTEM NOTRANJIH KONTROL IN UPRAVLJANJE S TVEGANJI TER POSTOPEK RAČUNOVODSKEGA POROČANJA 18
5.2	PODATKI O USTANOVITELJU TER SESTAVI IN DELOVANJU ORGANOV NADZORA IN VODENJA 18
5.3	PRAVNE PODLAGE IN DOVOLJENJA ZA DELOVANJE DRUŽBE 21
5.3.1	Pravne podlage za delovanje družbe 21
5.3.2	Dovoljenja in odločbe upravnih organov 21
6	POMEMBNI DOGODKI V LETU 2019 23
7	DOGODKI PO PRETEKU POSLOVNEGA LETA 24
8	POSLOVANJE V LETU 2019 25
8.1	PRODAJA 25
8.2	PREGLED POSLOVANJA 26
9	OBVLADOVANJE TVEGANJ 28
10	ZAPOSLENI 31
10.1	POVPREČNO ŠTEVILO IN IZOBRAZBENA STRUKTURA ZAPOSLENIH V LETU 2019 31
10.2	IZOBRAŽEVANJE IN USPOSABLJANJE ZAPOSLENIH 33
10.3	VARSTVO PRI DELU, POŽARNA VARNOST 33
11	DRUŽBENA ODGOVORNOST 34
12	PLAN, POSLOVANJE IN RAZVOJ PODJETJA V LETU 2020 35

RAČUNOVODSKO POROČILO DRUŽBE FARMADENT d.o.o., ZA POSLOVNO LETO 2019 37

13	SPLOŠNA RAZKRITJA 38
13.1	TEČAJ IN NAČINI PRERAČUNAVANJA V DOMAČO VALUTO 38
13.2	RAČUNOVODSKI IZKAZI 38
13.3	DAVČNI POLOŽAJ 38
13.4	REVIZIJA RAČUNOVODSKIH IZKAZOV 38
13.5	DOSTOPNOST IN PREDLOŽITEV LETNEGA POROČILA 39
13.6	POROČANJE PO ODSEKIH 39
14	RAČUNOVODSKI IZKAZI 40
14.1	BILANCA STANJA 40
14.2	IZKAZ POSLOVNEGA IZIDA 42
14.3	IZKAZ DRUGEGA VSEOBSEGAJOČEGA DONOSA 43
14.4	IZKAZ DENARNIH TOKOV 44
14.5	IZKAZ GIBANJA KAPITALA 45
14.5.1	Ugotovitev bilančnega dobička 46
14.6	KAZALNIKI 46
15	RAZKRITJA K BILANCI STANJA 47
15.1	NEOPREDMETENA SREDSTVA 47
15.2	OPREDMETENA OSNOVNA SREDSTVA 48
15.2.1	Najemi 49
15.3	NALOŽBENE NEPREMIČNINE 54
15.4	DOLGOROČNE FINANČNE NALOŽBE 56
15.5	ODLOŽENE TERJATVE ZA DAVEK 57
15.6	DOLGOROČNE POSLOVNE TERJATVE 58
15.7	ZALOGE 58
15.8	KRATKOROČNE FINANČNE NALOŽBE 59
15.9	KRATKOROČNE POSLOVNE TERJATVE 60
15.10	DOBROIMETJE PRI BANKAH, ČEKI IN GOTOVINA 62
15.11	AKTIVNE ČASOVNE RAZMEJITVE 62
15.12	KAPITAL 62
15.13	REZERVACIJE IN DOLGOROČNE PASIVNE ČASOVNE RAZMEJITVE 64
15.14	DOLGOROČNE FINANČNE OBVEZNOSTI 65
15.15	DOLGOROČNE POSLOVNE OBVEZNOSTI 66
15.16	KRATKOROČNE FINANČNE OBVEZNOSTI 66

15.17	KRATKOROČNE POSLOVNE OBVEZNOSTI 67
15.18	KRATKOROČNE PASIVNE ČASOVNE RAZMEJITVE 68
16	RAZKRITJA K IZKAZU POSLOVNEGA IZIDA 69
16.1	ČISTI PRIHODKI IZ PRODAJE 70
16.2	DRUGI POSLOVNI PRIHODKI 71
16.3	STROŠKI BLAGA, MATERIALA IN STORITEV 71
16.4	STROŠKI DELA 72
16.5	ODPISI VREDNOSTI 73
16.6	DRUGI POSLOVNI ODHODKI 73
16.7	FINANČNI PRIHODKI IZ DELEŽEV 74
16.8	FINANČNI PRIHODKI IZ DANIH POSOJIL 74
16.9	FINANČNI PRIHODKI IZ POSLOVNIH TERJATEV 74
16.10	FINANČNI ODHODKI IZ OSLABITVE IN ODPISOV FINANČNIH NALOŽB 74
16.11	FINANČNI ODHODKI IZ FINANČNIH OBVEZNOSTI 74
16.12	FINANČNI ODHODKI IZ POSLOVNIH OBVEZNOSTI 74
16.13	DRUGI PRIHODKI 75
16.14	DRUGI ODHODKI 75
16.15	POSLOVNI IZID 75
16.16	DAVEK OD DOHODKOV PRAVNIH OSEB 75
17	RAZKRITJA K IZKAZU DENARNIH TOKOV 76
17.1	IZKAZ DENARNIH TOKOV 76
18	RAZKRITJA K IZKAZU GIBANJA KAPITALA 77
18.1	IZKAZ GIBANJA KAPITALA 77
19	DRUGA RAZKRITJA 78
19.1	PREJEMKI POSLOVODSTVA V LETU 2019 78
19.2	PREJEMKI ČLANOV NADZORNEGA SVETA V LETU 2019 78
19.3	POSEBNA UPRAVIČENJA NAD SREDSTVI DRUŽBE 78
19.4	POTENCIALNE OBVEZNOSTI 79
19.4.1	Agencija za varstvo konkurence 79
19.4.2	Tožba nekdanje zaposlene 80
19.5	BLAGOVNE REZERVE 80
19.6	KAPITALSKE REZERVE 80
20	DOGODKI PO PRETEKU POSLOVNEGA LETA Z VPLIVOM NA POSLOVANJE DRUŽBE 81
21	POTRDITEV POSLOVODSTVA 82

21.1 **POROČILO O ODVISNOSTI ODVISNE DRUŽBE GOPHARM d.o.o. 82**

21.2 **POSLOVANJE S POVEZANIMI OSEBAMI 83**

22 **POROČILO NEODVISNEGA REVIZORJA 84**

POSLOVNO POROČILO

DRUŽBE FARMADENT d.o.o., za

POSLOVNO LETO 2019

1 POROČILO UPRAVE ZA LETO 2019

1.1 POROČILO DIREKTORICE

Leto 2019 je bilo poslovno zahtevno in polno izzivov, zato lahko dosežene rezultate družbe Farmadent ocenimo kot zelo uspešne. Predvsem drugo polovico leta je zaznamovalo iztekanje prehodnega obdobja za uveljavitev 26. člena ZLD-1, ko so nekateri poslovni partnerji kljub našim zagotovilom in pojasnilom, da je podjetje skladno z zakonodajo, problematizirali lastništvo Farmadenta ter posledično nadaljevanje sodelovanja. Prehodno obdobje se je v decembru podaljšalo za nadaljnji dve leti, kar je umirilo razmere in vlilo optimizem za uspešno nadaljevanje poslovanja.

Kljub navedenemu je podjetje poslovalo stabilno, učinkovito in uspešno, nadaljevalo je tudi s procesom racionalizacije. Prihodki od prodaje so znašali 91,04 mio EUR, kar je sicer 2 % manj kot v letu 2018, a pričakovano glede na zahtevno situacijo na trgu.

Celotni stroški so bili v letu 2019 za 2 % nižji kot v 2018. Od tega so bili stroški materiala nižji za 5 %, stroški storitev za 24 % (delno je temu razlog novo evidentiranje stroškov najema, delno pa racionalizacija), ostali stroški pa za 45 %. Amortizacija bila višja za 14 % (razlog je novo evidentiranje najema), stroški dela pa za 3 %.

Poslovni izid iz poslovanja (EBIT) je znašal 1,381 mio EUR, vendar je potrebno poudariti, da je bilo tudi v letu 2019 potrebno opraviti slabitve, ki izhajajo iz poslovnih odločitev preteklih let, ter prevrednotiti nepremičnine za 191 tisoč EUR. Če bi upoštevali zgolj poslovanje v letu 2019, bi brez opravljenih slabitev EBIT znašal 1,572 mio EUR.

Poslovni izid iz financiranja je dosežen v višini 0,957 mio EUR. Finančni prihodki so bili realizirani v višini 1,046 mio EUR, od tega 1,001 mio EUR prejete dividende od finančnih naložb, ostalo pa finančni prihodki iz poslovnih terjatev, predvsem zamudne obresti do kupcev. Finančni odhodki, ki predstavljajo obresti za najeta posojila, so znašali 88 tisoč EUR in so bili v primerjavi s predhodnim letom nižji za 34 %.

Družba Farmadent je tudi v letu 2019 kljub finančnim obremenitvam zaradi vračanja kreditov skozi vse leto zagotavljala dnevno likvidnost in redno izpolnjevala svoje obveznosti do zaposlenih, države, dobaviteljev, kupcev, bank in lastnikov. Na dan 31. 12. 2019 so bile vse zapadle obveznosti poravnane. V letu 2019 so se kreditne obveznosti do bank in ostalih zmanjšale v skladu z načrtovanim za 1,08 mio EUR in so na dan 31. 12. 2019 znašale 3,288 mio EUR.

Celotni poslovni izid za leto 2019 je znašal 2,358 mio EUR, čisti poslovni izid pa 2,099 mio EUR in je bil za 14 % višji kot v letu 2018. Brez slabitev, ki se nanašajo na poslovne odločitve preteklih let, bi celotni poslovni izid znašal 2.549 tisoč EUR.

Podjetje je celo leto skrbelo za zagotavljanje kakovosti poslovanja na vseh nivojih, še posebej za delovanje v skladu s smernicami GDP. Poleg tega je bila v letu 2019 izvedena zunanja presoja za certifikat kakovosti ISO 9001, ki je bila pozitivna in certifikat uspešno obnovljen.

Tadeja Štefančič, direktorica



2 POROČILO NADZORNEGA SVETA

Poročilo nadzornega sveta o preveritvi Letnega poročila družbe Farmadent d.o.o., za leto 2019

Na podlagi 282. člena Zakona o gospodarskih družbah (v nadaljevanju ZGD-1) nadzorni svet družbe Farmadent d.o.o. podaja naslednje poročilo:

1. Sestavine letnega poročila

Nadzorni svet družbe Farmadent d.o.o. (v nadaljevanju Farmadent) je v skladu z veljavno zakonodajo preveril formalne vidike revidiranega Letnega poročila družbe za leto 2019 in konsolidiranega Letnega poročila skupine Farmadent za leto 2019 (v nadaljnjem besedilu: Letno poročilo).

Nadzorni svet je ugotovil, da je Letno poročilo za leto 2019 izdelano v zakonskem roku, prav tako pa tudi, da poročilo vsebuje vse obligatorne sestavine, ki jih predpisuje Zakon o gospodarskih družbah (Uradni list RS, št. 42/2006, s spremembami in dopolnitvami, v nadaljevanju: ZGD-1).

Letno poročilo obsega naslednje sestavine: poslovno poročilo in računovodsko poročilo, ki je sestavljeno iz bilance stanja, izkaza poslovnega izida, izkaza vseobsegajočega donosa, izkaza denarnih tokov, izkaza gibanja kapitala ter razlagalnih računovodskih pojasnil.

Revidiranje Letnega poročila je skladno s sklepom skupščine opravila družba REVIDICOM, revizijska družba d.o.o., Grizoldova ulica 5, 2000 Maribor.

2. Način in obseg preverjanja vodenja družbe

Nadzorni svet družbe šteje 6 članov, od katerih sta dva predstavnika večinskega družbenika, dva predstavnika ostalih družbenikov ter dva predstavnika zaposlenih. Mandat članov nadzornega sveta je 4 leta in so lahko ponovno izvoljeni. Nadzorni svet lahko veljavno odloča, če je prisotna vsaj polovica članov nadzornega sveta. Za veljavnost sklepa nadzornega sveta je potrebna večina oddanih glasov.

Nadzorni svet je v letu 2019 do 16.9.2019 deloval v naslednji sestavi:

- g. Damjan Koren, predsednik nadzornega sveta, član do 16.9.2019
- mag. Mateja Cekić, predsednica nadzornega sveta, članica od 16.9.2019
- g. Mitja Hasaj, član do 16.9.2019
- ga. Vesna Rožanc, članica od 16.9.2019
- g. Izidor Polanec, član
- ga. Milena Ule, članica

- ga. Barbara Kovačec (predstavnica zaposlenih)
- g. Robert Marolt (predstavnik zaposlenih).

Skupščina družbe je s sklepom sprejetim dne 16.9.2019 predčasno odpoklicala dva člana nadzornega sveta (predstavnik družbenika mestne občine Maribor) g. Korena in g. Hasaja ter imenoval dve novi članici go. Rožanc, mag. Matejo Cekić za mandatno dobo štirih let od imenovanja.

Nadzorni svet je svojo nadzorno funkcijo izvrševal na sejah nadzornega sveta. Informiranje članov nadzornega sveta o vseh bistvenih dogodkih, ki bi lahko ali so vplivali na poslovanje družbe v letu 2019 je potekalo redno na sejah nadzornega sveta, na željo članov nadzornega sveta ali na pobudo poslovodje družbe.

V poslovnem letu 2019 se je nadzorni svet sestal na trinajstih rednih sejah (od tega so bile tri izvedene korespondenčno). Sklepi so bili v veliki večini sprejeti soglasno, kar kaže na poenoten pogled na probleme in na njihovo reševanje.

Nadzorni svet je redno spremljal poslovanje družbe Farmadent d.o.o..

3. Pomembnejši sklepi nadzornega sveta

Nadzorni svet je tekoče spremljal poslovanje družbe in sprejemal sklepe o najpomembnejših zadevah družbe. Poleg sprotnega spremljanja in nadzora poslovanja družbe, je nadzorni svet sprejel tudi sledeče pomembnejše sklepe, ki so po kronološkem zaporedju podani v nadaljevanju:

- 13. seja nadzornega sveta družbe Farmadent d.o.o., dne 29.1.2019:
 - Nadzorni svet je potrdil poslovno finančni načrt za poslovno leto 2019 za družbo Farmadent;
 - Nadzorni svet se je seznanil z zadnjimi informacijami poslovodstva v zvezi s prejeto pobudo za prodajo nepremičnine Gorišnica.

- 14. seja nadzornega sveta družbe Farmadent d.o.o., dne 5. 3.2019:
 - Nadzorni svet se je seznanil z ocenjenim izkazom poslovnega izida za poslovno leto 2018;
 - Nadzorni svet družbe Farmadent je direktorici Tadeji Štefančič podaljšal mandat direktorice družbe Farmadent do 31.12.2019;
 - Nadzorni svet se je seznanil z zadnjimi informacijami poslovodstva v zvezi s prejeto pobudo za prodajo nepremičnine Gorišnica.

- 15. seja nadzornega sveta družbe Farmadent d.o.o., dne 14.5.2019:

- Nadzorni svet se je seznanil z informacijo o poslovanju družbe Farmadent d.o.o. v obdobju 1-3 2019;
 - Nadzorni svet je potrdil revidirano nekonsolidirano letno poročilo družbe Farmadent d.o.o. za poslovno leto 2018;
 - Nadzorni svet se je seznanil z revidiranim nekonsolidiranim letnim poročilom družbe Gopharm d.o.o., za poslovno leto 2018;
 - Nadzorni svet je potrdil časovnico za izvedbo javnega razpisa za izbiro direktorja družbe;
 - Nadzorni svet je imenoval kadrovske komisije nadzornega sveta družbe.
- 16. seja nadzornega sveta družbe Farmadent d.o.o., dne 18.6.2019:
- Nadzorni svet se je seznanil s poročilom kadrovske komisije o pregledu vlog prispelih na objavljen javni razpis "Direktor družbe Farmadent";
 - Nadzorni svet je potrdil revidirano konsolidirano letno poročilo skupine Farmadent za poslovno leto 2018.;
 - Nadzorni svet se je seznanil seznanil z zadnjimi informacijami vezanimi na odzive dobaviteljev - ZLD-1;
 - Nadzorni svet je sprejel sklep o pripravi predloga nove pogodbe o zaposlitvi direktorice;
 - Nadzorni svet je sprejel Poročilo o delu nadzornega sveta;
 - Nadzorni svet je sprejel sklep s predlogom skupščini da za izvedbo revizije za naslednja tri leta imenuje družbo Revidicom d.o.o..
- 17. seja nadzornega sveta družbe Farmadent d.o.o., dne 28.8.2019:
- Nadzorni svet se je seznanil s poročilom družbe Gopharm o razmerjih s povezanimi družbami;
 - Nadzorni svet se je seznanil s Poročilom o poslovanju družbe Farmadent in Poročilom o poslovanju družbe Gopharm – ocena 1 – 6 2019;
 - Nadzorni svet je imenoval Revizijsko komisijo;
 - Nadzorni svet se je seznanil z zadnjimi informacijami vezanimi na odzive dobaviteljev - ZLD-1.
- 18. seja nadzornega sveta družbe Farmadent d.o.o., dne 8.10.2019:
- Nadzorni svet je, zaradi predčasnega odpoklica predsednika NS g. Korena, za predsednico nadzornega sveta družbe Farmadent d.o.o., izvolil mag. Matejo Cekić;
 - Nadzorni svet se je seznanil z delom družbe ter s pritiski dobaviteljev in kupcev zaradi potencialne neskladnosti lastništva z ZLD-1;
 - Nadzorni svet se je seznanil z informacijo glede svetovalnih, donacijskih, sponzorskih, oglaševalskih storitvah v letih 2018 in 2019 ter z informacijo – stanje pravnih postopkov v letu 2019.
 - Nadzorni svet se je seznanil z možnimi scenariji v zvezi z izvedbo investicije v skladiščne

prostore skupaj s predvidenimi finančnimi ocenami.

- 19. seja nadzornega sveta družbe Farmadent d.o.o., dne 24.10.2019:
 - Nadzorni svet se je seznanil z zapisnikom ter s sprejetimi sklepi družbenikov na skupščini družbe dne 16.10.2019;
 - Nadzorni svet je sklenil, da se postopek izbora direktorja družbe Farmadent v okviru aktualnega javnega razpisa zaključi brez izbora kandidata.
 - Nadzorni svet se je seznanil s pripravljenimi Scenariji prenove skladiščnega informacijskega sistema, avtomatiziranega traku in robota.

- 20. seja nadzornega sveta družbe Farmadent d.o.o., dne 30.10.2019:
 - Nadzorni svet je za direktorja družbe Farmadent d.o.o., imenoval g. Marka Oblaka, mag. farm., za mandatno obdobje štirih let od dneva podpisa pogodbe o zaposlitvi.

- 21. seja nadzornega sveta družbe Farmadent d.o.o., dne 12.12.2019:
 - Nadzorni svet se je seznanil s Poročilom o poslovanju družbe Farmadent – ocena 1-9 2019;
 - Nadzorni svet se je seznanil z aktivnostmi podjetja vezanimi na uveljavitev določila 26. člena ZLD-1;
 - Nadzorni svet je sprejel sklep s katerim je poslovodstvu naložil pripravo osnutka poslovnega načrta za leto 2020 ter akcijskega načrta.

- 22. seja nadzornega sveta družbe Farmadent d.o.o., dne 30.12.2019:
 - Nadzorni svet je sprejel sklep o imenovanju direktorja g. Marka Oblaka, mag. farm., za mandatno obdobje štirih let od 1.1.2020 dalje.
 - Nadzorni svet je skladno z določilom 29. člena Družbene pogodbe potrdil prejemke direktorja, ki jih ta prejme za opravljanje funkcije direktorja družbe Farmadent.

4. Ocena lastnega delovanja

Delo nadzornega sveta je v letu 2019 potekalo skladno z zakonskimi določbami. Nadzorni svet je natančno in celovito preverjal ter nadzoroval vodenje družbe. Na sejah nadzornega sveta je sodelovala direktorica družbe, po potrebi tudi predstavniki posameznih področij/služb. Tekoče je ocenjeval delo direktorice družbe, še posebej takrat, ko je obravnaval obdobje rezultate poslovanja. Na samih sejah nadzornega sveta je uprava dodatno podala ustne obrazložitve ter odgovore na vprašanja. Informacije, poročila in druge podatke, ki so bili posredovani je nadzorni svet proučil, pregledal in preveril. Uprava je nadzorni svet korektno, sproti in temeljito obveščala o vseh pomembnejših dogodkih vezanih na poslovanje družbe. Sodelovanje z upravo družbe je potekalo profesionalno in na ustrezni ravni, kar je omogočilo uspešen in učinkovit nadzor nad delom uprave.

Nadzorni svet je spremljal možnost konflikta interesov svojih članov. Pri članih ni bil podan konflikt interesov v zvezi z opravljanjem funkcije člana nadzornega sveta v družbi.

Nadzorni svet meni, da je tudi njegova sestava ustrezna, tako glede velikosti, dejavnosti in zastavljenih ciljev družbe, kot tudi neodvisnosti oziroma odvisnosti članov. Člani razpolagajo z ustreznim strokovnim znanjem, izkušnjami in veščinami, potrebnimi za opravljanje funkcije člana, kar je nadzornemu svetu omogočalo sprejemanje kvalitetnih odločitev.

Glede na navedeno nadzorni svet meni, da je bilo njegovo delo v letu 2019 uspešno.

5. Mnenje k letnemu poročilu za poslovno leto 2019

Nadzorni svet je na 28. seji dne 31.8.2020 preveril Letno poročilo družbe Farmadent d.o.o za leto 2019 ter konsolidirano Letno poročilo skupine Farmadent za leto 2019 ter podal naslednje ugotovitve oziroma sprejel naslednje sklepe:

Nadzorni svet je preveril Letno poročilo družbe Farmadent d.o.o., za leto 2019 in konsolidirano Letno poročilo skupine Farmadent za leto 2019. Nadzorni svet se je seznanil in obravnaval tudi revizijsko poročilo, v katerem pooblaščen revizijska družba REVIDICOM, revizijska družba d.o.o., Grizoldova ulica 5, 2000 Maribor, ugotavlja, da računovodski izkazi, ki so del letnega poročila, resnično in pošteno predstavljajo finančno stanje družbe, njen poslovni in finančni izid ter gibanje kapitala. Nadzorni svet ni imel pripomb oziroma zadržkov, ki bi onemogočili sprejem odločitve. Nadzorni svet na podlagi ugotovljenega potrjuje revidirano Letno poročilo družbe Farmadent d.o.o. in konsolidirano Letno poročilo skupine Farmadent za poslovno leto, ki se je končalo 31.12.2019.

Nadzorni svet je preveril tudi predlog uprave za uporabo bilančnega dobička na dan 31. 12. 2019 in soglaša s predlogom uprave, da se nerazporejeni čisti poslovni izid leta 2019 v višini ½ (ene polovice) v vrednosti 549.553,67 EUR razporedi v druge rezerve, druga polovica v višini 549.553,67 EUR pa ostane nerazporejena oz. se razporedi v preneseni čisti poslovni izid.

Nadzorni svet predlaga, da skupščina direktorici in nadzornemu svetu podeli razrešnico za delo v letu 2019.

Predsednica nadzornega sveta:
Mag. Mateja Cekić

Maribor, 31.08.2020

3 PREDSTAVITEV DRUŽBE

3.1 PREDSTAVITEV

Družba Farmadent d.o.o., je ena izmed vodilnih slovenskih veletrgovin za oskrbo zdravstva s sedežem v Mariboru, na Minařikovi ulici 6. Družba Farmadent ima 100 % poslovni delež v družbi Gopharm, d.o.o., Nova Gorica.

Družbeniki družbe Farmadent d.o.o., so od dne 26.1.2017 dalje:

- Mestna občina Maribor, s poslovnim naslovom Ulica heroja Staneta 1, 2000 Maribor,
- Občina Duplek, s poslovnim naslovom Trg slovenske osamosvojitve 1, 2241 Duplek,
- Občina Hoče – Slivnica, s poslovnim naslovom Pohorska cesta 15, 2311 Hoče
- Občina Miklavž na Dravskem polju, s poslovnim naslovom Nad Izviri 6, 2204 Miklavž na Dravskem polju,
- Občina Rače – Fram, s poslovnim naslovom Grajski trg 14, 2327, Rače,
- Občina Starše, s poslovnim naslovom Starše 93, 2205 Starše.

Poslovanje družbe obsega kompletno in celovito oskrbo zdravstva z inovativnimi in kakovostnimi materiali, med katerimi največji delež zavzemajo zdravila, sledijo pa jim medicinski pripomočki, kozmetika, prehranska dopolnila, kemikalije, veterinarska zdravila ter različne storitve za kupce in dobavitelje. Glavna naloga je kvalitetna oskrba javnih in zasebnih lekarn, bolnišnic, veledrogerij, veterinarskih ustanov in ostalih. Družbo že desetletja odlikujejo odzivnost, kakovost in zanesljivost.

Družba Farmadent na dan 31.12.2019 zaposluje 68 delavcev. Vsi zaposleni prispevajo svoj delež k temu, da je poslovanje družbe dobro organizirano in temelji na spoštovanju sodobnih poslovnih načel. Potrebe kupcev in ostalih poslovnih partnerjev jemljemo odgovorno in profesionalno, kar posledično vse zaposlene vodi k nenehnemu izpopolnjevanju, napredku in nadaljnjemu razvoju.

Kakovost družbe je vidna v kvaliteti storitev in uspešnosti poslovanja, k temu pa pripomorejo tudi nenehna izobraževanja in usposabljanja zaposlenih. Tudi v prihodnosti bomo zaupanje naših kupcev upravičevali s kakovostnimi storitvami in izdelki.



3.2 PRAVNI POLOŽAJ

Firma:	Farmadent trgovina, proizvodnja in storitve d.o.o.
Skrajšana firma:	Farmadent d.o.o.
Sedež:	Minařikova ulica 6, 2000 Maribor, Slovenija
Pravna oblika:	Družba z omejeno odgovornostjo (d.o.o.)
Registracija:	Okrožno sodišče v Mariboru pod Srg št. 200600323, vložna številka 1/10745/00
Akt o ustanovitvi:	Statut družbe Farmadent d.o.o.
Matična številka:	1461940000
Davčna številka:	82476764
ID za DDV:	SI82476764
Glavne dejavnosti družbe:	Trgovina na debelo s farmacevtskimi izdelki ter medicinskimi potrebščinami
Šifra dejavnosti:	in materiali 46.460
Osnovni kapital:	Osnovni kapital družbe znaša 5.728.146 EUR
Delež v podjetjih v skupini Farmadent	100 % poslovni delež v družbi: <ul style="list-style-type: none"> • GOPHARM d.o.o., NOVA GORICA

3.3 OSTALI PODATKI O DRUŽBI

Telefon:	02/450-28-11
Spletna stran:	http://www.farmadent.si
TRR družbe:	
NKBM d.d.	SI56 0451 5000 0315 273
DBS d.d.	SI56 1910 0001 0142 180
ABANKA d.d.	SI56 0510 0801 3302 281

3.4 ORGANI DRUŽBE ZA LETO 2019

- 
Direktorica družbe: mag. Tadeja Štefančič, univ. dipl. ekon.
 Imenovana dne 24.03.2018 do 23.03.2019, na 14. seji nadzornega sveta dne 05.03.2019 ji je bil s sklepom podaljšan mandat do 31.12.2019
- 
Organ nadzora: Nadzorni svet družbe

3.5 CERTIFIKATI DRUŽBE

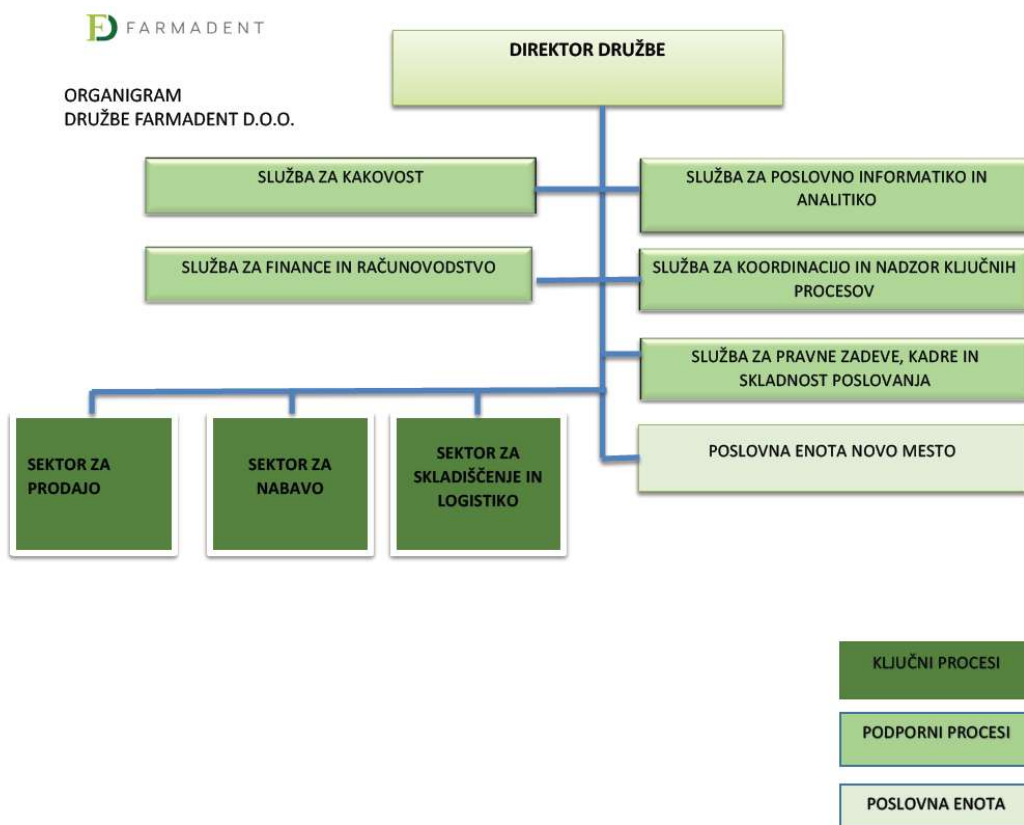
Sistem vodenja kakovosti v skladu z zahtevami standarda ISO 9001 je družba Farmadent certificirala leta 1998, takrat še kot Organizacijska enota Mariborskih lekarn. To je bila prva organizacijska enota v okviru javnega lekarniškega zavoda v Sloveniji s pridobljenim tovrstnim certifikatom. Po ustanovitvi družbe Farmadent d.o.o., leta 2000, je družba sistem kakovosti vzdrževala in nadgrajevala ter vsako leto uspešno opravila zunanjo presojo sistema vodenja kakovosti, ki ga je od prve presoje do letos prilagajala zahtevam dveh revizij standarda ISO 9001, in sicer: leta 2003 zahtevam standarda ISO 9001:2000, ki je vpeljal 'procesni pristop' in posledično zahteval popolno prenovno dokumentacije sistema vodenja kakovosti ter leta 2010 zahtevam standarda ISO 9001:2008.

V mesecu juniju 2019 je bila v družbi uspešno izvedena zunanja presoja, s katero je dokazala, da z uspešnim vodenjem kakovosti po standardu ISO 9001 in po predpisani zakonodaji zaposleni družbe Farmadent d.o.o., nenehno izboljšujejo kakovost poslovanja.

Družba posluje po načelih Dobre distribucijske prakse (GDP) in veljavne zakonodaje, ki določa opravljanje prometa z zdravili in z drugimi specifičnimi izdelki, ki so predmet poslovanja družbe.

Družba je uveljavila nekatere principe novih smernic Dobre distribucijske prakse, še posebno na področju hladne verige že pred uvedbo teh smernic in pred ostalimi konkurenčnimi družbami v Sloveniji.

3.6 ORGANIZACIJSKA SHEMA



3.7 POSLOVNE ENOTE

Družba Farmadent d.o.o., opravlja svojo dejavnost, za katero je registrirana, v poslovnih prostorih:

- Na sedežu družbe, Minařikova ulica 6, 2000 Maribor,
- V prostorih na naslovu Minařikova ulica 6, ki jih ima v najemu od Javnega zdravstvenega zavoda Mariborske lekarne in
- v Poslovni enoti Novo mesto, Foersterjeva ulica 10, 8000 Novo mesto.

3.8 DELEŽI V DRUGIH DRUŽBAH

Družba Farmadent d.o.o., ima 20 % delež v družbi Nensi, družba za obdelavo in vzdrževanje podatkovnih baz o izdelkih, d.o.o., ki skrbi za vzpostavitev in vzdrževanje enotne baze podatkov o izdelkih na nacionalni ravni.

Kapital družbe Nensi d.o.o., na dan 31.12.2019 znaša 7.915 EUR, čisti poslovni izid za leto 2019 znaša 589 EUR.

4 PODJETJA V SKUPINI

Skupino Farmadent predstavljata družbi:

- Farmadent d.o.o., Minařikova ulica 6, 2000 Maribor, kot matična oziroma obvladujoča družba,
- Gopharm d.o.o., Cesta 25. Junija 1 d, Nova Gorica, kot odvisna družba v kateri ima obvladujoča družba 100 % delež.

4.1 GOPHARM d.o.o.

Firma:	Gopharm trgovina in laboratorijske storitve, d.o.o.
Skrajšana firma:	Gopharm d.o.o.,
Sedež:	Cesta 25. Junija 1 d, 5000 Nova Gorica
Pravna oblika:	Družba z omejeno odgovornostjo (d.o.o.)
Registracija:	Vpis v sodni register pri Okrožnem sodišču v Novi Gorici, št. vložka 102865/00, Srg 2000/01651, z dne 05.01.2001
Akt o ustanovitvi:	Akt o ustanovitvi družbe z omejeno odgovornostjo Gopharm d.o.o.
Matična številka:	5714133
Davčna številka:	86244205
Glavne dejavnost družbe:	Klasifikacija oz. šifra dejavnosti: 46.460-Trgovina na debelo s farmacevtskimi izdelki ter medicinskimi potrebščinami in materiali
Šifra dejavnosti:	46.460
Spletna stran	http://www.gopharm.si
TRR družbe:	
NOVA KBM d.d.	SI56 0475 0000 0434 417
GB d.d., Kranj	SI56 0700 0000 3394 993
Addiko Bank d.d.	SI56 3300 0000 2965 669
Osnovni kapital	363.375,30 EUR
Poslovni izid za leto 2019	312.555 EUR
Lastniška struktura	Gopharm d.o.o., v kateri ima 100 % poslovni delež družba Farmadent d.o.o., Minařikova ulica 6, 2000 Maribor
	Konsolidirane računovodske izkaze sestavlja matična družba in so na vpogled na sedežu matične družbe.
Organi družbe:	Direktorica
Direktorica družbe:	mag. Tadeja Štefančič, univ. dipl. ekon.

5 IZJAVA O UPRAVLJANJU DRUŽBE

Upravljanje družbe Farmadent d.o.o. in skupine povezanih podjetij temelji na zakonskih določilih, internih aktih in pravilnikih, ki so pripravljene v skladu s standardi ISO 9001, in uveljavljeno distribucijsko prakso in dobro poslovno prakso.

Družbo vodi, zastopa in predstavlja direktor/ica.

Organi družbe: skupščina (družbeniki), nadzorni svet in uprava (direktor/ica).

Družba Farmadent d.o.o., formalno ne uporablja nobenega kodeksa o upravljanju, saj veljavna zakonodaja za gospodarske družbe neposredno ne predpisuje oz. zahteva njegove uporabe.

5.1 SISTEM NOTRANJIH KONTROL IN UPRAVLJANJE S TVEGANJI TER POSTOPEK RAČUNOVODSKEGA POROČANJA

Za uspešno in učinkovito odločanje pri poslovanju družbe so zelo pomembne kakovostne informacije ob pravem času. Za zagotavljanje računovodskih informacij je odgovorna uprava družbe.

V družbi Farmadent d.o.o., in skupini Farmadent uresničujemo in zagotavljamo pravilnost računovodskih podatkov z dosledno uporabo računovodskih usmeritev, s pravočasno, vsebinsko ustrezno pripravo podatkov, prilagojeno glede na uporabnike za čim boljše in kakovostnejše poslovno odločanje z ustreznimi in obsežnimi razkritji, s poenoteno računovodsko politiko za vse družbe v skupini, s pripravljanim izkazom za posamezne družbe po SRS in pripravljanim konsolidiranim izkazom za Skupino Farmadent po MSRP in z rednim nadziranjem in preverjanjem računovodstva in informacijskega sistema.

OBVEŠČANJE DRUŽBENIKA IN POROČANJE

Obveščanje družbenikov, članov nadzornega sveta in ostala poročanja temeljijo na zagotavljanju transparentnosti poslovanja, ki ga v družbi Farmadent uresničujemo z rednim in pravočasnim posredovanjem/sporočanjem informacij o položaju družbe ter pomembnejših spremembah v poslovanju družbe.

5.2 PODATKI O USTANOVITELJU TER SESTAVI IN DELOVANJU ORGANOV NADZORA IN VODENJA

DRUŽBENIKI

Skladno z uveljavljeno zakonodajo oziroma Zakonom o gospodarskih družbah je skupščina družbe organ družbe, v katerem družbeniki uresničujejo svoje pravice v zadevah družbe. Sklicevanje skupščine je urejeno z družbeno pogodbo v skladu z veljavno zakonodajo.

Družbeniki družbe Farmadent d.o.o. so:

- **Mestna občina Maribor**, s poslovnim naslovom Ulica heroja Staneta 1, 2000 Maribor, v deležu 83,35% osnovnega kapitala družbe;
- **Občina Duplek**, s poslovnim naslovom Trg slovenske osamosvojitve 1, 2241 Duplek, v deležu 2,68% osnovnega kapitala družbe;
- **Občina Hoče – Slivnica**, s poslovnim naslovom Pohorska cesta 15, 2311 Hoče, v deležu 5,48% osnovnega kapitala družbe;
- **Občina Miklavž na Dravskem polju**, s poslovnim naslovom Nad Izviri 6, 2204 Miklavž na Dravskem polju, v deležu 3,01 osnovnega kapitala družbe;
- **Občina Rače – Fram**, s poslovnim naslovom Grajski trg 14, 2327, Rače, v deležu 3,55 % osnovnega kapitala družbe;
- **Občina Starše**, s poslovnim naslovom Starše 93, 2205 Starše, v deležu 1,93% osnovnega kapitala družbe.

Skupščina družbenikov odloča o:

- uporabi bilančnega dobička na predlog direktorja in nadzornega sveta;
- sprejemu letnega poročila družbe, v primeru, če nadzorni svet letnega poročila ne potrdi ali če direktor in nadzorni svet prepustita odločitev o sprejemu letnega poročila skupščini;
- imenovanju in odpoklicu članov nadzornega sveta;
- spremembi družbene pogodbe;
- imenovanju revizorja;
- prenehanju družbe ali statusnem preoblikovanju družbe;
- ukrepah za povečanje ali zmanjšanje osnovnega kapitala;
- zahtevi za vplačilo osnovnih vložkov;
- vračanju naknadnih vplačil;
- delitvi in prenehanju poslovnih deležev;
- ukrepah za pregled in nadzor dela direktorja;
- uveljavljanju zahtevkov družbe proti direktorju ali družbenikom v zvezi s povračilom škode, nastale pri ustanavljanju ali poslovanju;
- o drugih zadevah, ki jih določa ZGD-1.

Pred začetkom postopka razpolaganja s finančnim premoženjem (poslovnim deležem družbenikov) mora občinski svet družbenika o tem sprejeti ustrezní sklep.

Skupščina veljavno odloča, če so navzoči večinski družbenik in najmanj en preostali družbenik.

Sklepi skupščine v zadevah o katerih odloča skupščina so veljavni če zanje glasuje večinski družbenik in najmanj en preostali družbenik.

Spremembe družbene pogodbe so veljavne, če zanje glasuje večinski družbenik in vsaj en drugi družbenik. Poslovni delež se lahko odsvoji na podlagi sklepa skupščine, katerega mora potrditi nadzorni svet.

Vsaki dopolnjeni 50,00 EUR osnovnega vložka daje družbeniku en glas.
 Družbenik ima predkupno pravico pri prodaji poslovnega deleža.
 Družbenik lahko iz družbe izstopi ali je izključen. O izključitvi odloča skupščina.

UPRAVA

Upravo družbe Farmadent d.o.o., predstavlja direktorica družbe, mag. Tadeja Štefancič. Mandat direktorici poteče dne 31.12.2019. Nadzorni svet družbe je za direktorja družbe od 1.1.2020 dalje imenoval Marka Oblaka, mag. farm.

Družba ima enega ali več direktorjev, ki družbo zastopajo samostojno. O številu in imenovanju direktorjev odloča nadzorni svet. Mandat direktorja traja 4 leta in je lahko ponovno imenovan.

Za direktorja družbe je lahko imenovana oseba, ki izpolnjuje naslednje pogoje:

- ima univerzitetno izobrazbo,
- ima 5 (pet) let delovnih izkušenj na vodstvenih ali vodilnih delovnih mestih,
- obvladati en tuj jezik,
- ima ustrezne organizacijske in vodstvene sposobnosti.

Direktor/ica mora skladno s sprejetim sklepom nadzornega sveta pridobiti predhodno soglasje nadzornega sveta družbe Farmadent, v primeru sklepanja poslov, povezanih z nakupom nepremičnin ali s prodajo nepremičnin v lasti družbe Farmadent, z najemanjem dodatnih kreditov ali dodatnega zadolževanja družbe.

NADZORNI SVET

Nadzorni svet izvaja z zakoni določene naloge, to so naloge nadzorovanja vodenja poslov družbe (vključno z izbiro in imenovanjem direktorja) in druge naloge skladno z zakonom in določili družbene pogodbe.

Nadzorni svet družbe šteje 6 članov, od katerih sta dva predstavnika večinskega družbenika, dva predstavnika ostalih družbenikov ter dva predstavnika zaposlenih. Mandat članov nadzornega sveta je 4 leta in so lahko ponovno izvoljeni. Nadzorni svet lahko veljavno odloča, če je prisotna vsaj polovica članov nadzornega sveta. Za veljavnost sklepa nadzornega sveta je potrebna večina oddanih glasov.

Člani nadzornega sveta družbe Farmadent d.o.o. za mandatno obdobje 4-ih let so:

- Damijan Koren, predsednik nadzornega sveta od dne 16.3.2017 do 16.9.2020
- Mateja Cekić, predsednica nadzornega sveta od 16.9.2019 dalje
- Mitja Hasaj, član nadzornega sveta od dne 16.3.2017 do 16.9.2020
- Vesna Rožanc, članica nadzornega sveta od 16.9.2019 dalje
- Milena Ule, članica nadzornega sveta od dne 16.3.2017 dalje
- Izidor Polanec, član nadzornega sveta od dne 16.3.2017 dalje
- Barbara Kovačec, članica nadzornega sveta (predstavnica delavcev) od dne 16.3.2017 dalje
- Robert Marolt, član nadzornega sveta (predstavnik delavcev) od dne 16.3.2017 dalje

UPRAVLJANJE ODVISNIH DRUŽB

Skupino Farmadent predstavljata družbi:

- ❖ Farmadent d.o.o., Minařikova ulica 6, 2000 Maribor, kot matična oziroma obvladujoča družba,
- ❖ Gopharm d.o.o., Cesta 25. Junija 1 d, Nova Gorica, kot odvisna družba s 100 % poslovnim deležem obvladujoče družbe,

Družba Farmadent d.o.o., kot matična družba Skupine Farmadent deluje v smeri povečevanja poslovne uspešnosti v skupini kot celoti, skladnega razvoja skupine s ciljem čim večje konkurenčnosti, maksimalnega obvladovanja tveganj ter zagotavljanja likvidnosti in donosnosti pri gospodarjenju s finančnimi sredstvi.

5.3 PRAVNE PODLAGE IN DOVOLJENJA ZA DELOVANJE DRUŽBE

5.3.1 Pravne podlage za delovanje družbe

- Zakon o gospodarskih družbah ZGD-1 (Uradni list RS, št. 65/09 – uradno prečiščeno besedilo, 33/11, 91/11, 32/12, 57/12, 44/13 – odl. US, 82/13, 55/15, 15/17 in 22/19 – ZPosS);
- Družbena pogodba o ustanovitvi družbe z omejeno odgovornostjo Farmadent d.o.o. z dne 26.1.2017;
- Zakon o zdravilih ZZdr-2, (Uradni list RS, št. 17/14 in 66/19);
- Zakon o medicinskih pripomočkih (ZMedPri, Uradni list RS, št. 98/2009);
- Zakon o kemikalijah (ZKem, Uradni list RS, št. 110/03 – uradno prečiščeno besedilo, 47/04 – ZdZPZ, 61/06 – ZBioP, 16/08, 9/11 in 83/12 – ZFFS-1);
- Pravilnik o natančnejših pogojih za opravljanje dejavnosti prometa z zdravili na debelo in ugotavljanju izpolnjevanja teh pogojev ter o postopku priglasitve dejavnosti ali pridobitve dovoljenja za promet z zdravili na debelo (Uradni list RS, št. 46/2009 in 17/14 – ZZdr-2);
- Pravilnik o proizvodnji zdravil (Uradni list RS, št. 81/16);
- Pravilnik o pogojih, načinu in postopku za pridobitev dovoljenja za vnos oziroma uvoz zdravil za uporabo v humani medicini (Uradni list RS, št. 65/12, 20/13 in 17/14 – ZZdr-2);
- Pravilnik o določanju cen zdravil za uporabo v humani medicini (Uradni list RS, št. 32/15, 15/16, 19/18, 11/19 in 26/20).

5.3.2 Dovoljenja in odločbe upravnih organov

Družba Farmadent d.o.o., ima naslednja dovoljenja oz. odločbe upravnih organov za opravljanje dejavnosti, za katero je registrirana:

- Javna agencija RS za zdravila in medicinske pripomočke: Dovoljenje za opravljanje prometa na debelo z zdravili za uporabo v humani medicini za Farmadent d.o.o., odločba št. 801-15/2017-3 z dne 30.11.2017;

Potrdilo o vpisu v register veletrgovcev z učinkovinami št. 805-16/2017-9 z dne 30.11.2017, št. 805-3/2018-4 z dne 7.2.2018, št. 805-11/2018-3 z dne 23.8.2018, št. 805-1/2020-5 z dne 9.3.2020;

- Javna agencija RS za zdravila in medicinske pripomočke: Dovoljenje za proizvodnjo zdravil, št. 800-20/2017-3 z dne 15.2.2017;
- Statement – GDP Compliance no: 455-10/2019-1 z dne 18.11.2019; Certificate of GDP Compliance no: 455-20/2020-1 z dne 18.5.2020
- Certificate of GMP compliance of a manufacturer št. 401-11/2018-4 z dne 18.9.2018;
- Urad RS za kemikalije: Stalno dovoljenje za opravljanje dejavnosti prometa z nevarnimi kemikalijami za Farmadent d.o.o., št. dovoljenja: 540-320/01-4-UK, z dne 5.4.2006;
- Agencija RS za zdravila in medicinske pripomočke:, Potrdilo o vpisu v register dobaviteljev in vitro diagnostičnih medicinskih pripomočkov za Farmadent d.o.o., št. 537-1/2006/9, z dne 13.4.2006;
- Agencija RS za zdravila in medicinske pripomočke: Odločba za opravljanje dejavnosti prometa na debelo z zdravili za uporabo v veterinarski medicini za Farmadent d.o.o., št. 323-478/00 z dne 28.6.2002 ter št. 5361-12/2006/4, z dne 6.6.2006;
- Stalno dovoljenje za opravljanje dejavnosti prometa z nevarnimi kemikalijami št. 540-320/01-4-UK z dne 5.4.2006
- Urad RS za kemikalije, registracija v skladu z Uredbo 273/2004/ES, Uredbo 111/2005/ES in Uredbo 1277/2005/ES št. 54041-31/2006-UK-2-UK z dne 29.6.2006 – Kalijev permanganat in Anhidrid očetne kisline;
- Urad RS za kemikalije – Licenca št. 18700-4/2019/7 z dne 22.5.2019 – Efedrin;
- Finančna uprava RS: Trošarinsko dovoljenje, št. DT 4233-771/2017-5 z dne 26.4.2017;
- Ministrstvo za zdravje, Vpis v register živilskih obratov, 27.3.2006.

6 POMEMBNI DOGODKI V LETU 2019

- V mesecu januarju 2019 je bil s sklepom županov Občine Duplek, Občine Hoče – Slivnica in Mestne občine Maribor ustavljen postopek prodaje poslovnih deležev družbe Farmadent.
- Dne 29.1.2019 je nadzorni svet sprejel Poslovno finančni načrt družbe Farmadent za poslovno leto 2019.
- Nadzorni svet družbe Farmadent d.o.o., je podaljšal mandat direktorici družbe Tadeji Štefančič za obdobje od 24.3.2019 do 31.12.2019.
- Upravno sodišče je dne 19.3.2019 v zadevi Agencija za varstvo konkurence izdalo sodbo, s katero je razsodilo, da se tožbi Farmadenta ugodi, da se odločba Javne agencije Republike Slovenije za varstvo konkurence št. 306-45/2010-361 z dne 30.11.2017 odpravi in da se zadeva vrne istemu organu v ponoven postopek – podrobneje opisano pod poglavjem potencialne obveznosti.
- Vrhovno sodišče RS je dne 12.03.2019 izdalo sodbo, s katero je ugodilo reviziji tožene stranke (Farmadenta) vložene v zadevi nekdanje zaposlene – podrobneje opisano pod poglavjem potencialne obveznosti.
- Dne 14.5.2019 nadzorni svet potrди revidirano nekonsolidirano letno poročilo družbe Farmadent d.o.o. za poslovno leto 2018.
- Dne 18.6.2019 nadzorni svet potrди revidirano konsolidirano letno poročilo za skupino Farmadent za poslovno leto 2018.
- Družba TÜV SÜD Sava d.o.o. je izvedla zunanjo presojo ISO presojo certifikacije ISO 9001
- Dne 29.7.2019 je Lekarniška zbornica Slovenije na portalu javnih naročil objavila skupno javno naročilo št. JN005403/2019-B01 za dobavo zdravil za potrebe 24 lekarniških zavodov za obdobje 24 mesecev. Državna revizijska komisija je predmetni postopek na podlagi vloženih zahtevkov za revizijo v celoti razveljavila.
- Nadzorni svet je na podlagi 279. člena ZGD-1 ter določil Poslovnika o delovanju nadzornega sveta v družbi Farmadent imenoval revizijsko komisijo. Revizijska komisija prične delovati z dnem 1.1.2020.
- Dne 16.9.2019 sta bila s sklepom skupščine odpoklicana obstoječa in imenovana dva nova člana nadzornega sveta – predstavnika družbenika Mestne občine Maribor.
- Nadzorni svet je za mandatno obdobje 4ih let od 1.1.2020 dalje imenoval direktorja družbe g. Marka Oblaka.
- Dne 16.10.2019 skupščina družbe Farmadent upravi in nadzornemu svetu družbe podeli razrešnico za poslovno leto 2018.
- Državni zbor ja na seji dne 26.11.2019 sprejel Zakon o spremembi Zakona o lekarniški dejavnosti (ZLD-1B), s katerim je bilo podaljšano prehodno obdobje, v katerem morajo izvajalci lekarniške dejavnosti uskladiti svojo dejavnost s 26. členom ZLD-1 in sicer do 31.12.2021.
- V letu 2019 je bilo 10 rednih sej ter 3 korespondenčne seje nadzornega sveta družbe.

7 DOGODKI PO PRETEKU POSLOVNEGA LETA

1. Dne 1.1.2020 je 4-letni mandat direktorja družbe nastopil Marko Oblak, mag. farm.
2. Pojav virusa COVID-19 ter razglasitev epidemije v mesecu marcu 2020. Družba se je na pojavnost tveganja okužbe z virusom nemudoma odzvala. Zaposlenim, ki jim delovni proces to omogoča je bilo odrejeno delo od doma. Zaposlenim, katerih delo je bilo potrebno na lokaciji družbe (skladiščenje, logistika), je bilo omogočeno varno izvajanje dela. Družba je tekom epidemije upoštevala sprejete varnostne ukrepe delovala neprekinjeno.

Družba je dobro pripravljena na morebiten drugi val epidemije in poslovodstvo ocenjuje, da to ne bo vplivalo na neprekinjeno delovanje družbe v prihodnje.

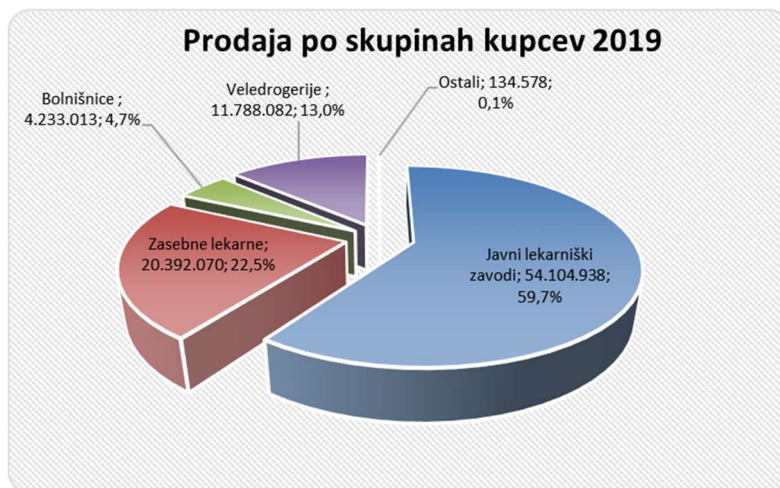
Po sestavitvi bilance stanja ni bilo drugih pomembnih dogodkov, ki bi bistveno in pomembno vplivali na finančni in premoženjski položaj družbe.

8 POSLOVANJE V LETU 2019

8.1 PRODAJA

Celovita oskrba kupcev, pravočasno in kvalitetno opravljene storitve, pridobitev in ohranitev njihovega zaupanja ter povečevanje tržnega deleža so pomembni cilji vseh zaposlenih v družbi Farmadent.

Skupna prodaja je v letu 2019 znašala 91,038 mio EUR. Prodaja blaga je znašala 90,65 mio EUR in je bila v primerjavi s preteklim letom nižja za 1,6 %, prodaja materiala, najemnin in storitev je znašala 385 tisoč EUR in je bila nižja za 20 %, od tega je prodaja materiala in storitev znašala 246 tisoč EUR in je bila nižja za 23 %, prihodki od najemnin so znašali 139 tisoč EUR in so bili za 15 % nižji od doseženih v 2018.



Prodaja blaga javnim lekarniškim zavodom, ki v strukturi prodaje predstavlja 59,7 % celotne prodaje je bila dosežena v višini 54,1 tisoč EUR in je bila za 1,6 % nižja kot v predhodnem letu, prodaja zasebnim lekarnam predstavlja v celotnem prometu 22,5 % in je bila višja za 1,3 %.

Prodaja bolnišnicam je znašala 4,2 mio in je bila višja za 58 %, prodaja veledrogerijam je bila nižja za 17 % in v skupni prodaji predstavlja 13 % delež.

Skupina kupca	Naziv Kupca	Prodaja		Index 2019/2018
		I - XII 2019	I - XII 2018	
02	Javni lekarniški zavodi	54.104.938	54.969.864	↓ 98,4
03	Zasebne lekarne	20.392.070	20.134.758	↑ 101,3
04	Bolnišnice	4.233.013	2.677.163	↑ 158,1
05	Veledrogerije	11.788.082	14.191.157	↓ 83,1
06	Ostali	134.578	158.153	↓ 85,1
Skupna vsota		90.652.681	92.131.095	98,4

8.2 PREGLED POSLOVANJA

Poročilo o poslovanju za leto 2019 in pojasnila k računovodskim izkazom so izdelana na osnovi doseženih fizičnih in finančnih rezultatov družbe.

ZBIRNO POROČILO za obdobje		od 01.01.2019 - 31.12.2019		v EUR		PLAN	
IZKAZ POSLOVNEGA IZIDA	2019	2018	index 19/18	2019	index 19/plan	Grafični prikaz 19/18	
	I. - XII. 2019	I. - XII. 2018		I. - XII. 2019			
Čisti prihodki od prodaje	91.038.278	92.612.827	98	95.000.000	96		
Kosmati donos iz poslovanja	91.063.188	92.648.812	98	95.020.000	96		
Poslovni izid iz poslovanja - EBIT	1.381.407	1.960.493	70	1.742.000	79		
EBIT marža	1,52%	2,12%	72	1,83%	83		
Poslovni izid iz poslovanja + amortizacija - EBITDA	2.085.546	2.576.242	81	2.352.000	89		
EBITDA marža	2,29%	2,78%	82	2,48%	93		
Poslovni izid iz poslovanja + amortizacija + popravki	2.278.152	2.819.317	81	2.365.000	96		
EBITDA marža II	2,50%	3,04%	82	2,49%	101		
Poslovni izid iz financiranja	957.435	131.250	729	117.000	818		
Poslovni izid zunaj rednega delovanja	19.018	6.043	315	-5.000	0,0		
Celotni poslovni izid	2.357.860	2.097.786	112	1.854.000	127		
Obdavčitev	256.367	248.813	103	314.000	82		
Čisti poslovni izid obračunskega obdobja	2.099.107	1.841.448	114	1.540.000	136		
Bruto dodana vrednost - statistična metoda	4.601.425	5.077.715	91	4.730.000	97		
Razlika v ceni (RVC)	5.443.949	6.152.029	88	5.680.000	96		
Denarni tok (čisti dobiček + amortizacija)	2.803.246	2.457.197	114	2.150.000	130		

- Družba je v letu 2019 poslovala nemoteno, skozi celotno obdobje je ohranjala plačilno sposobnost in na valutni rok poravnavala vse obveznosti do delavcev, dobaviteljev, bank, države in do vseh ostalih.
- Čisti prihodki iz prodaje so doseženi v višini 91,04 mio EUR in so nižji za 2 % v primerjavi z doseženimi v lanskem letu.
- Za leto 2019 družba izkazuje poslovni izid iz poslovanja (EBIT) dobiček v višini 1,381 mio EUR.
- EBITDA (poslovni izid iz poslovanja + odpisi vrednosti) je realiziran v višini 2,278 mio EUR, kar predstavlja 19 % manj od doseženega v lanskem letu (2,819 mio EUR).
- Poslovni izid iz financiranja je pozitiven v višini 957 tisoč EUR.
- Finančni prihodki so realizirani v višini 1,046 mio EUR in sicer 1,001 mio EUR iz naslova prejetih dividend od finančnih naložb, 44 tisoč EUR iz naslova poslovnih terjatev (predvsem zamudne obresti kupcev) in danih posojil.
- Finančni odhodki so realizirani v višini 88 tisoč EUR in predstavljajo kreditne obresti za najeta posojila in so nižji za 34 % v primerjavi s predhodnim letom.
- Celotni poslovni izid je višji za 12 % in znaša 2,358 mio EUR.
- Čisti poslovni izid za leto 2019 je višji za 14 % in znaša 2,099 mio EUR.
- Bruto dodana vrednost (statistična metoda) v letu 2019 znaša EUR 4,601 mio EUR in je za 9 % nižja od dosežene v letu 2018, ko je znašala 5,078 mio EUR.

KATEGORIJE NA DELAVCA	I. - XII. 2019	I. - XII. 2018	index 19/18	I. - XII. 2019	index 19/plan	19/18
Čisti prihodki od prodaje / delavca na letni ravni	1.408.607	1.432.748	98	1.439.394	98	—
Poslovni izid iz poslovanja - EBIT na delavca na letni ravni	21.374	30.329	70	26.394	81	—
Poslovni izid iz posl.in amort. - EBITDA na del. na l.ravnih	32.269	39.855	81	35.636	91	—
Čisti poslovni izid na delavca na letni ravni	32.479	28.488	114	23.333	139	—
Bruto dodana vrednost na delavca na letni ravni - stat.metoda	71.196	79.180	90	71.667	99	—
Razlika v ceni (RVC) na delavca na letni ravni	84.233	95.174	89	86.061	98	—
Stroški dela (mesečni) na delavca	2.996	2.964	101	2.986	100	—
Stroški dela na delavca na letni ravni	35.947	35.564	101	35.833	100	—
Povprečna plača na delavca	2.231	2.249	99	2.266	98	—
Čista dobičkonosnost na kapital na letni ravni	25,01%	24,41%	102	17,39%	144	—

- Bruto dodana vrednost na zaposlenega znaša 71,2 tisoč EUR in je za 9 % nižja od dosežene v letu 2018.
- V letu 2019 je bilo v družbi Farmadent d.o.o., iz vkalkuliranih ur povprečno zaposlenih 64,63 delavcev, kar je enako kot v preteklem letu.
- Investicijska vlaganja so bila izvedena v višini 124 tisoč EUR. Po namenu so bila investicijska vlaganja izvedena v nakup in v posodabljanje programske opreme ter v posodabljanje in vzdrževanje obstoječe strojne opreme.
- Za certifikat kakovosti ISO 9001 je bila presoja v letu 2019 pozitivno in uspešno obnovljena.
- V primerjavi s predhodnim letom so bili doseženi prihodki od prodaje blaga nižji za slaba 2 %, prihodki od prodaje storitev nižji za 23 %, prihodki od najemnin pa nižji za 15 %.

Zap. št.	Postavka	v EUR		
		2019	2018	Index
1.	od prodaje storitev na domačem trgu	207.927	239.592	87
2.	od prodaje storitev na domačem trgu družbam v skupini	0	268	0
3.	od prodaje storitev na tujem trgu	36.626	76.760	48
4.	od prodaje trgovskega blaga na domačem trgu	79.155.254	78.610.327	101
5.	od prodaje trgovskega blaga na tujem trgu	5.740.175	7.658.387	75
6.	od prodaje trgovskega blaga družbam v skupini	5.758.934	5.863.893	98
7.	od najemnin	139.362	163.600	85
	Skupaj	91.038.278	92.612.827	98

- Celotni stroški so nižji za 2 % v primerjavi s predhodnim letom, od tega so stroški materiala nižji za 5 %, stroški storitev so nižji za 24 %, amortizacija je višja za 14 %, stroški dela so višji za 3 % in ostali stroški nižji za 45 %.

	I. - XII. 2019	I. - XII. 2018	Index
Vrsta stroška			2019/2018
	3.894.844,87	3.984.445,79	98
Stroški materiala	156.799,03	164.590,05	95
Stroški storitev	690.497,29	909.035,68	76
Amortizacija	704.138,54	615.748,78	114
Strošek dela	2.323.272,49	2.258.398,52	103
Drugi stroški	20.137,52	36.672,76	55

9 OBVLADOVANJE TVEGANJ

Družba Farmadent d.o.o., ima vzpostavljen sistem za ustrezno obvladovanje tveganj, s katerim skuša v maksimalni meri tveganja pravočasno zaznati in pravočasno sprejeti ukrepe za zmanjšanje tveganj. Razmere na svetovnih trgih kakor tudi razmere na domačem trgu se nenehno spreminjajo in s tem se spreminjajo oz. nastajajo nova tveganja, prav tako pa se spreminja intenzivnost določenih tveganj. Zaposleni v družbi se zavedamo tveganj, zato bomo naredili vse, da poslovanje in obstoj družbe ne bo ogroženo in da bodo vsa tveganja, ki izhajajo iz poslovanja družbe v celoti nadzorovana in minimizirana.

Vsako leto redno spremljamo izpostavljenost tveganjem in izvajamo aktivnosti za njihovo obvladovanje. Nenehno posodabljam sistem upravljanja s tveganji.

V družbi Farmadent imamo izdelan register tveganj v katerem imamo pripoznana tveganja za vsako posamezno službo oz. sektor. Vsak, ki je odgovoren za določeno področje nenehno zaznava, spremlja in izvaja aktivnosti za zmanjšanje oz. odpravo tveganj. Vsako področje ima tveganja razdeljena v dve skupini in sicer na **notranja tveganja**, ki se delijo na posamezne sklope kot so na strateško, operativno, finančno, tveganje upravljanja s človeškimi viri in tveganje v zvezi z upravljanjem ter **zunanja tveganja**, ki so razdeljena na tveganje finančnega okolja, gospodarskega okolja, pravno zakonodajno tveganje, politično tveganje in tveganje naravnih nesreč. Vsak sklop pa vsebuje vsa zaznana tveganja z določenega področja, ki se nenehno spreminjajo in dopolnjujejo.

V družbi Farmadent smo imeli v letu 2019 zaznanih preko 60 tveganj, ki jih nenehno spremljamo, izvajamo aktivnosti za njihovo zmanjšanje oz. odpravo ter imamo izdelane analize tveganj, akcijske načrte za zmanjšanja tveganja in ocene možnih posledic.

- **Obrestno tveganje** za najete kratkoročne kredite je nizko, predvsem iz razloga, ker so kratkoročni krediti najeti v domači valuti EUR, za krajši rok od enega leta, trendi padanja oziroma naraščanja obrestnih mer so na kratek rok dokaj predvidljivi. Glede na trenutno finančno in gospodarsko situacijo v Evropi in v svetu ni za pričakovati, da bi se obrestne mere za najete kredite v prihodnje drastično povišale. Najeti kratkoročni krediti so okvirni krediti in ostali kratkoročni krediti. Kratkoročni krediti so najeti za obdobje od 6-ih mesecev do 1 leta in so najeti po fiksni ali variabilni obrestni meri po konkurenčnih pogojih, ki veljajo v državi. Dolgoročni krediti pri bankah so najeti po variabilni obrestni meri 6 mesečni EURIBOR + fiksni pribitek, kredit pri ustanovitelju je najet po predpisani medbančni obrestni meri.
- **Tečajna oziroma valutna tveganja** pomenijo zmanjšanja gospodarskih koristi podjetja. Valutna tveganja pri poslovanju niso prisotna, ker se vsa prodaja vrši v domači valuti (EUR) in so tudi vse terjatve izkazane v EUR. Prav tako so obveznosti do dobaviteljev nominirane v domači valuti EUR.

- **Cenovna tveganja** so predvsem odvisna od politike cen zdravil, katere določa vlada s pravilnikom o cenah zdravil.
- Delno je prisotno **tveganje neizpolnitve nasprotne strani** pri kupcih. Pri kupcih, katerim je prodaja izvršena na odloženo plačilo (od 15 do 120 dni) je tveganje neplačila prisotno v primeru nenadnega poslabšanja finančnega položaja kupca in posledično pričetka prisilne poravnave ali stečaja. Pri prodaji na odloženo plačilo se redno preverja boniteta kupcev.

Dodatno tveganje predstavlja prodaja zasebnim lekarnam, za katere ni možno preveriti bonitete oz. pridobiti ustreznih računovodskih listin, glede na to, da na mesečni ravni te lekarne vršijo velik obrat blaga in denarja. Iz tega razloga ima družba določene rizične terjatve dodatno zavarovane z nepremičninami, premičninami in menicami. Za zapadle terjatve pri teh kupcih, katerih del ni pokrit z zavarovanjem, je družba v preteklih letih opravila ustrezne slabitve.

Prav tako zaznavamo dodatno likvidnostno tveganje zaradi ponovno vse večjih zamud pri plačilih na strani slovenskih bolnišnic. Vse terjatve spremljamo dnevno, za zapadle terjatve se nenehno izvajajo aktivnosti komuniciranja in izterjave.
- **Likvidnostno tveganje in tveganje v zvezi z denarnim tokom** predstavlja tveganje nesposobnosti družbe, da bi pravočasno izpolnjevala vse obveznosti, ki jih ima do dobaviteljev, delavcev, države in ostalih.

Tovrstno tveganje družba obvladuje z načrtovanjem denarnih tokov ter aktivno politiko usklajevanja ročnosti obveznosti in terjatev. Nenehno vodi aktivno politiko na področju spremljanja terjatev ter pravočasne izterjave.

Z rednim odplačevanjem obveznosti po kreditnih pogodbah (vračila anuitet, plačila obresti, ostali stroški) družba skrbi za dober ugled pri bankah, prav tako pa z rednim poravnavanjem obveznosti do delavcev, dobaviteljev, države in ostalih, skrbi, da je vredna zaupanja pri vseh udeležencih. Za pravočasno poravnavanje obveznosti do vseh udeležencev, ki sodelujejo pri poslovanju družbe, se bomo tudi v prihodnje maksimalno angažirali.

Družba skrbi za optimiranje stroškov financiranja z dnevnim načrtovanjem potrebnih denarnih sredstev, z ugotavljanjem potreb po dodatnih denarnih sredstvih, s pravočasnim pridobivanjem virov po konkurenčnih pogojih ter z vračanjem presežkov denarnih sredstev bankam.

Za zagotavljanje dolgoročne likvidnosti družba pridobiva ustrezne vire denarnih sredstev glede na ročnost.
- **Regulatorno tveganje** vezano na spreminjane zakonodaje v delu, ki se nanaša na trg zdravil in dejavnost veletrgovcev z zdravili in medicinskimi pripomočki. Pravilnik, ki naj bi na podlagi ZZDR-2 opredelil delovanje veletrgovcev s polnim obsegom opravljanja dejavnosti, še ni sprejet. Tveganje slednjega na podjetje Farmadent je prisotno in odvisno od sprejete vsebine.

- **Tveganje različnih razlag in tolmačenj sprejete zakonodaje** – 26. člena ZLD-1, vezane na prepoved vertikalnih povezav. Kljub prizadevanjem družbe po večkratnih pojasnilih dobaviteljem, da predmetna zakonodaja ne vpliva na samo poslovanje družbe Farmadent, obstaja veliko tveganje, da določenih dobaviteljev slednje ne bo zadovoljilo. Določeni, predvsem tuji dobavitelji, ki v družbi letno tudi opravljajo skladnostne preglede imajo glede sprejete zakonodaje svoje stališče vezano tudi na svoje interne kodekse. V kolikor bo njihovo stališče, da lastništvo družbe Farmadent ni usklajeno z veljavno zakonodajo, ostalo nespremenjeno, lahko ob že prejetih napovedih pričakujemo določene finančne zahteve dobaviteljev (zahteve po izstavitvi garancij), spreminjanje plačilnih pogojev oz. omejevanja nabav, v najslabšem primeru tudi prekinitve poslovnega sodelovanja, kar bo imelo neposreden vpliv na delovanje podjetja oz. na poslovni rezultat podjetja. Gre za tveganje na katerega samo poslovodstvo neposredno nima vpliva, vendar vezano na navedeno o vseh aktualnih informacijah v zvezi s tem ažurno obvešča tako nadzorni svet kot tudi družbenike družbe ob tem pa se tudi ažurno odziva na vse pozive dobaviteljev. Predmetno tveganje sega tudi na poslovne odnose z našimi kupci, ki zaradi negotovosti povezanih z nadaljnjim poslovanjem podjetja ter z njegovo zmožnostjo zagotovitve blaga v uvidu napovedanih odpovedi dobaviteljev, preusmerjajo svoje nabave k ostalim veletrgovcem.
- **Tveganje sprememb distribucijskih modelov dobaviteljev** – predvsem tujih multinacionalk, ki zaradi racionalizacije ter optimizacije delovanja na področju RS zmanjšujejo število direktnih dobav na način, da trg RS oskrbujejo preko enega ali maksimalno dveh veletrgovcev.
- **Pojavnost epidemije virusa COVID-19** v marcu 2020. Družba se je na pojavnost tveganja okužbe z virusom nemudoma odzvala ter v zvezi s slednjim sprejela ustrezne smernice in preventivne ukrepe. Vpliv ponovne pojavnosti virusa v nadaljevanju leta v večjem obsegu težko ovrednotimo, pričakujemo pa, da bo vpliv na poslovanje podoben kot v začetku leta 2020. Podjetje razmere aktivno spremlja in se bo nanje tudi ažurno odzivalo.
- **Komercialno tveganje** vezano na spremembo strukture prodanih zdravil ter posledično višanje povprečne cene zdravil. Posledično pada razlika v ceni na določenih segmentih glede na dejstvo, da je marža veletrgovcev zakonsko regulirana.
- **Izvedba skupnega javnega naročila** vseh lekarniških zavodov v okviru Lekarniške zbornice ter ostalih javnih razpisov. Vpliv predmetnega tveganja podjetja pri prijavi na javne razpise predstavlja dejstvo, da je utemeljeno za pričakovati, da podjetje zaradi odpovedi nekaterih dobaviteljev zdravil iz v predhodnih alinejah že navedenih razlogov, ne bo imelo dostopa do celotnega nabora zdravil na trgu RS. Vsled navedenega ter upoštevanje posamezne razpisne pogoje obstaja tveganje nezmožnosti izpolnjevanja pogojev za oddajo ustrezne ponudbe.

10 ZAPOSLENI

10.1 POVPREČNO ŠTEVILO IN IZOBRAZBENA STRUKTURA ZAPOSLENIH V LETU 2019

V skladu s 13. točko 69. člena (ZGD – 1) so podana razkritja o povprečnem številu zaposlenih v letu 2019, razčlenjenih po skupinah glede na izobrazbo. V družbi se politika raznolikosti ne izvaja.

V družbi Farmadent d.o.o., je stanje zaposlenih na dan 31. 12. 2019 znašalo 68 delavcev. Struktura zaposlenih po izobrazbi se v primerjavi z letom 2018 ni bistveno spremenila.

Zaposleni po spolu	Št.	Št.	Index
	zaposlenih	zaposlenih	
	2019	2018	19/18
Ženske	39	39	100
Moški	29	31	94
SKUPAJ	68	70	97

Glede na spol je v družbi Farmadent d.o.o., zaposlenih 39 žensk in 29 moških. Povprečna starost zaposlenih v družbi je 42,5 let.

Zaposleni glede na vrsto delovnega razmerja

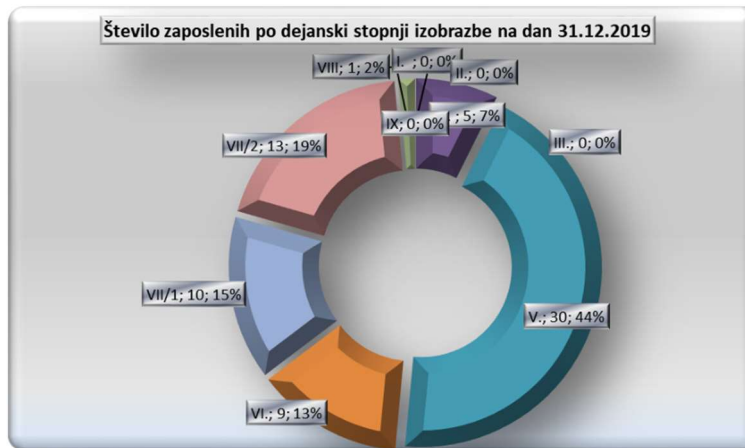
Vrsta delovnega razmerja	Št.	Št.	Index
	zaposlenih	zaposlenih	
	2019	2018	19/18
Nedoločen čas, polni delovni čas	64	63	102
Nedoločen čas, skrajšan delovni čas	1	1	100
Nedoločen čas, polovični delovni čas - invalidnost	0	1	-
Določen čas, polni delovni čas	3	5	60
Določen čas, krajši delovni čas	0	0	-
Dopolnilno delovno razmerje	0	0	-
SKUPAJ	68	70	97

Zaposleni zasedajo 19 sistemiziranih delovnih mest, v skupno število zaposlenih pa so zajet tudi 3 zaposlenih, ki imajo sklenjeno pogodbo o zaposlitvi za določen čas. Razlog zaposlitev za določen čas je nadomeščanje dalj časa odsotne delavke na bolniški ter povečan obseg dela v skladišču.

Število zaposlenih dan 31. 12. 2019 glede na dejansko izobrazbo

Zaposleni po stopnji strokovne izobrazbe v družbi Farmadent	Doseženo št.delav. po dejanski str. izobrazbi	Št.delav. po dejanski str. izobrazbi	Index dejanska stop. izobr.
	31.12.2019	31.12.2018	19/18
I. I. nedokončana osnovna šola	0	0	-
II. II. končana osnovna šola	0	2	0
III. III. nižja stopnja izobrazbe	0	0	-
IV. IV. poklicna izobrazba 3 leta	5	4	125
V. V. srednja šola 4 leta	30	31	97
VI. VI. višja šola	9	8	113
VII/1 VII/1 – visokošol. strokovna izobr.	10	10	100
VII/2 VII/2 - univerzitetna izobrazba	13	14	93
VIII VIII - specializacija, magisterij	1	1	100
IX IX - doktorat	0	0	-
SKUPAJ	68	70	97

Število in struktura zaposlenih po dejanski izobrazbi



V letu 2019 se je v skladiščnem sektorju upokojil en delavec, dvema delavcema je sporazumno prenehalo delovno razmerje, en delavec pa je umrl. En delavec je bil med letom premeščen iz skladiščnega sektorja v sektor nabave. Dve delavki sta bili zaradi daljšega bolniškega staleža večji del leta 2019 odsotni. Iz zgoraj

navedenega in zaradi zmanjšanja študentskega dela, smo v tem sektorju v letu 2019 na novo zaposlili tri delavce za določen čas in enega delavca za nedoločen čas.

V sektorju nabava je eni delavki sporazumno prenehalo delovno razmerje.

V letu 2019 je bilo 9.912 ur bolezni v breme delodajalca (v letu 2018 3.460) in je v primerjavi s predhodnim letom za 13 % več in 3.966 ur refundiranih bolezni v breme Zavoda (v letu 2018 3.296), kar je 20 % več v primerjavi s predhodnim letom.

Vrsta invalidnosti	Št. zaposlenih 2019	Št. zaposlenih 2018	Index 19/18
II. Kategorije	0	0	-
III. kategorije	3	4	75
SKUPAJ	3	4	75

Na dan 31. 12. 2019 so bili v družbi Farmadent zaposleni trije invalidi s III. kategorijo invalidnosti.

Povprečna delovna doba zaposlenih v družbi in pravnih predhodnikih je bila konec leta 2019 15 let, 3 mesecev, povprečna skupna delovna doba zaposlenih je bila 20 let in 2 meseca.

Družba je v letu 2019 za izobraževanje in strokovno izpopolnjevanje delavcev namenila 5.239 EUR.

V družbi Farmadent d.o.o., smo podpisniki izjave o varnosti pri delu z oceno tveganja. Opravljene imamo ocene tveganja po delovnih mestih, kjer so predvideni ukrepi za varno delo, osebna varovalna oprema in preventivni zdravstveni pregledi. Za delavce organiziramo preventivne zdravstvene preglede pri pooblaščenem zdravniku družbe.

V novembru 2019 smo z Javnim štipendijskim, razvojnim, invalidskim in preživninskim skladom RS podpisali pogodbo o sofinanciranju podjetja pri pripravi strategije za učinkovito upravljanje starejših zaposlenih in kreptvi njihovih kompetenc. Sklad bo družbi Farmadent sofinanciral upravičene stroške storitev za predvidene aktivnosti v tem projektu v višini 55.960 eur. Trajanje projekta je od novembra 2019 do februarja 2021. Za izvajanje storitev celovite podpore podjetju pri tem projektu, je bila podpisana pogodba z družbo Kadring.

10.2 IZOBRAŽEVANJE IN USPOSABLJANJE ZAPOSLENIH

V družbi Farmadent se zavedamo, da so prav zaposleni s svojim znanjem in strokovnostjo ena izmed konkurenčnih prednosti, zato vlagamo sredstva v njihovo izobraževanje in strokovno usposabljanje.

Potrebe po izobraževanju se opredelijo v letnem planu, kjer se določijo oblike izobraževanja eksterno (seminarji, obvezna usposabljanja na osnovi zakonskih določil, dodatna funkcionalna znanja) in interno usposabljanje, kajti vemo, da samo usposobljeni in motivirani delavci lahko uspešno izvajajo določena dela.

Letno se spremlja tudi učinkovitost izvedenega izobraževanja oziroma usposabljanja, ki jo podajo vodje sektorjev na podlagi porabljenih sredstev, ur in rezultatov dela, v skladu s standardom ISO 9001.

10.3 VARSTVO PRI DELU, POŽARNA VARNOST

Varstvo pri delu

V letu 2019 ni bilo v družbi Farmadent d.o.o., zaznane nobene poškodbe pri delu.

Zaščitna sredstva

V skladu z zaščito zdravja pri delu so zaposleni v letu 2019 dobili predpisana zaščitna sredstva v skladu z zakonom. Zaščitna sredstva so prejeli po letnem planu, kakor tudi po potrebi, odvisno od zahtevnosti delovnega mesta.

Zdravniški pregledi delavcev

Na obdobje zdravniške preglede ter na preventivne zdravniške preglede pred zaposlitvijo so bili v letu 2019 napoteni delavci v skladu z letnim preventivnim programom. Zdravniške preglede so opravljali v Javnem zavodu zdravstveni dom dr. Adolfa Drolca.

Varnost z oceno tveganja

Na osnovi opravljene revizije varnosti z oceno tveganja (v jan. 2016), so bile izvedene preiskave delovnega okolja in posameznih delovnih mest, meritve mikroklimе (vlaženje prostorov in osvetljenosti). V letu 2019 so se izvajale aktivnosti za odpravo ugotovljenih pomanjkljivosti za zagotovitev zdravega delovnega okolja, za zmanjšanje ravni tveganja za nastanek poškodb pri delu, za zmanjšanje tveganja za nastanek materialne škode na blagu, premičninah in nepremičninah.

Požarna varnost

V letu 2019 ni bilo nobenih požarov na lokaciji družbe. Novo zaposleni so v oktobru 2019 opravili izobraževanje iz varstva pri delu ter so ustrezno usposobljeni tudi s področja požarne varnosti. Redne letne preglede in servise vseh gasilnih aparatov nam opravlja pogodbeni izvajalec Karner s.p..

11 DRUŽBENA ODGOVORNOST















Družbena odgovornost je vse bolj pomembna, saj delujemo v okolju, v katerem smo odgovorni lastnikom, kupcem, drug drugemu in širšemu okolju, ki nam s sprejemanjem in pomočjo omogoča poslovati na trgih Slovenije in tujine.

V družbi Farmadent d.o.o., smo prepričani, da znamo prisluhniti okolju v okviru naših finančnih zmožnosti, tako, da že vrsto let podpiramo društva oz. skupine, ki v določenem trenutku potrebujejo našo podporo. Tudi v letu 2019 smo namenili del denarnih sredstev in blaga za donacije raznim športnim, kulturnim, izobraževalnim, zdravstvenim in ostalim organizacijam in društvom. S tem v lokalno in širše okolje, ki nam ponuja pogoje za naše delo, vračamo del sredstev. Prav tako prisluhnemo organizacijam, ki se ukvarjajo z mladimi in otroci, predvsem tistim, ki imajo motnje v duševnem in telesnem razvoju.

Dolgoročno so najbolj družbeno odgovorna dejanja, s katerimi ohranjamo naše okolje potomcem. K odgovornemu ravnanju z okoljem smo zavezani vsi zaposleni, kar zagotavljamo z nenehnim izobraževanjem in usposabljanjem.

Kakovostno urejamo področje ravnanja z odpadki in dosledno skrbimo za ločevanje vseh vrst odpadkov.

12 PLAN, POSLOVANJE IN RAZVOJ PODJETJA V LETU 2020

-  Plan za leto 2020 je izdelan na osnovi doseženega poslovanja v letu 2019 in analiz ter napovedi prodajne in nabavne službe.
-  Skrbeti za čim večje zadovoljstvo kupcev in ustvarjati dodano vrednost za kupca.
-  Pri dobaviteljih ohraniti direktne dobave.
-  Izpolnitev zahtev ureditvene odločbe JAZMP in zagotovitev ustrezne velikosti skladišča ter procesov v skladišču v skladu z novimi smernicami GDP (Dobre distribucijske prakse).
-  Obvladovanje terjatev do kupcev v smislu zavarovanja, izterjave slabih terjatev in spremembe nabora kupcev v okviru možnosti na trgu (stabilizacija nabora kupcev).
-  Zagotavljati dnevno likvidnost družbe ter pravočasno poravnavanje obveznosti vsem udeležencem.
-  Ohranitev tržnega deleža na trgu z zdravili.
-  Potrebna Investicijska vlaganja v neopredmetena in opredmetena osnovna sredstva so v letu 2020 predvidena v višini 221 tisoč EUR.
-  V letu 2020 bomo nadaljevali z racionalizacijo poslovanja na vseh segmentih poslovanja.
-  Izvršitev plana za leto 2020 pomeni nadaljevanje angažiranosti vodstva in vseh zaposlenih. Izpolnitev zastavljenih planskih ciljev pomeni izboljšanje in krepitev konkurenčne sposobnosti in položaja družbe ter povečevanje tržnega deleža v prodaji farmacevtskih in dentalnih izdelkov.
-  Čisti prihodki od prodaje so planirani v višini 75 mio EUR, od tega so prihodki od prodaje blaga načrtovani v višini 74,660 mio EUR, prihodki od prodaje storitev v višini 180.000,00 EUR in prihodki od najemnin v višini 160.000,00 EUR.
-  Osnova za postavitve plana stroškov so doseženi stroški v letu 2019 ob upoštevanju zastavljene politike obvladovanja in zniževanja stroškov.
-  **AKTIVNOSTI NA PODROČJU RAZISKAV IN RAZVOJA**
Podjetje ne izvaja posebnih aktivnosti na področju raziskav in razvoja.
-  **PODATEK O OBSTOJU PODRUŽNIC DRUŽBE**
Podjetje nima podružnic.

- Glede na razglasitev pandemije zaradi COVID-19, družba pripravlja analizo vpliva na poslovanje družbe in bo v skladu z ugotovitvami pripravila in nadzornemu svetu podala predlog rebalansa plana.

Glede na opisano poslovodstvo ocenjuje, da je družba sposobna, da nadaljuje kot delujoče podjetje.

RAČUNOVODSKO POROČILO

DRUŽBE FARMADENT d.o.o.,

ZA POSLOVNO LETO 2019

13 SPLOŠNA RAZKRITJA

13.1 TEČAJ IN NAČINI PRERAČUNAVANJA V DOMAČO VALUTO

Vse poslovne dogodke, ki so izraženi v tujih valutah, družba preračunava v domačo valuto po veljavnem referenčnem tečaju ECB na dan poslovnega dogodka, prav tako pa tudi ob zaključku obračunskega obdobja.

13.2 RAČUNOVODSKI IZKAZI

Računovodski izkazi družbe Farmadent d.o.o., so sestavljeni v skladu s Slovenskimi računovodskimi standardi, ki veljajo s 01. januarjem 2016 (z dopolnitvami 2019) in poročevalskimi zahtevami slovenskih računovodskih standardov (SRS), ki jih morajo družbe registrirane v skladu z Zakonom o gospodarskih družbah v Republiki Sloveniji upoštevati. Temeljni namen SRS je upoštevati splošno mednarodno računovodsko prakso (zlasti mednarodne računovodske standarde), finančno pojmovanje sredstev, kapitala in obveznosti.

Bilanca stanja, izkaz poslovnega izida, izkaz drugega vseobsegajočega donosa, izkaz denarnega toka in izkaz gibanja kapitala izkazujejo resnično in pošteno sliko finančnega stanja družbe Farmadent d.o.o..

13.3 DAVČNI POLOŽAJ

Družba je v skladu z Zakonom o davku od dohodka pravnih oseb zavezanec za plačilo davka od dohodka pravnih oseb po stopnji 19 %. Za leto 2019 družba izkazuje osnovo za davek v višini 1.349.302,06 EUR in ima iz tega naslova davčno obveznost v višini 256.367,39 EUR.

Družba pravočasno poravnava vse davčne obveznosti.

13.4 REVIZIJA RAČUNOVODSKIH IZKAZOV

Revizijo računovodskih izkazov in pregled poslovnega poročila je opravila revizijska družba Revidicom d.o.o., Grizoldova 5, 2000 Maribor.

Izdano mnenje pooblaščenega revizorja se glasi, da računovodski izkazi predstavljajo v vseh pomembnih pogledih finančni položaj družbe Farmadent d.o.o., na dan 31. decembra 2019.

Poročilo neodvisnega revizorja je bilo izdano na dan 30.06.2020 in je v celoti predstavljeno na strani 84.

13.5 DOSTOPNOST IN PREDLOŽITEV LETNEGA POROČILA

Celotno revidirano letno poročilo in celotno konsolidirano revidirano letno poročilo za leto 2019 je na vpogled na sedežu družbe Farmadent d.o.o., Minařikova ulica 6, 2000 Maribor, vsak delavnik, med 11. in 14. uro.

13.6 POROČANJE PO ODSEKIH

Dejavnost družbe Farmadent d.o.o., je trgovina na debelo s farmacevtskimi izdelki ter medicinskimi potrebščinami in materiali in je to njena osnovna in edina dejavnost, zato družba nima opredeljenih področnih in območnih odsekov.

14 RAČUNOVODSKI IZKAZI

14.1 BILANCA STANJA

FARMADENT trgovina proizvodnja in storitve d.o.o.					
Minařikova ulica 6, 2000 Maribor					
BILANCA STANJA na dan 31.12.2019					
v EUR					
	31.12.2019	31.12.2018	Index index 19/18	01.01.2019	Index 01.01.19/2018
SREDSTVA	25.005.714	24.103.613	104	24.496.648	102
A. DOLGOROČNA SREDSTVA	10.198.340	10.738.218	95	11.131.253	104
I. NEOPREDMETENA SREDSTVA IN DOLGOROČNE AKTIVNE ČASOVNE RAZME	364.450	420.596	87	420.596	100
1. Dolgoročne premoženjske pravice	361.963	417.639	87	417.639	100
5. Dolgoročno odloženi stroški poslovanja	2.487	2.957	84	2.957	100
II. OPREDMETENA OSNOVNA SREDSTVA	4.194.633	4.228.225	99	4.621.260	109
1. Zemljišča in zgradbe	3.478.177	3.290.541	106	3.683.576	112
a) Zemljišča	549.759	549.759	100	549.759	100
b) Zgradbe	2.928.418	2.740.782	107	3.133.817	114
3. Druga naprave in oprema	714.443	918.524	78	918.524	100
4. Opredmetena osnovna sredstva, ki se pridobivajo	2.013	19.160	11	19.160	100
a) Opredmetena osnovna sredstva v gradnji in izdelavi	2.013	19.160	11	19.160	100
III. NALOŽBENE NEPREMIČNINE	1.532.250	1.813.597	84	1.813.597	100
IV. DOLGOROČNE FINANČNE NALOŽBE	3.669.523	3.724.741	99	3.724.741	100
1. Dolgoročne finančne naložbe, razen posojil	3.557.406	3.557.406	100	3.557.406	100
a) Delnice in deleži v družbah v skupini	3.547.056	3.547.056	100	3.547.056	100
b) Delnice in deleži v pridruženih družbah	10.350	10.350	100	10.350	100
2. Dolgoročna posojila	112.117	167.335	67	167.335	100
b) Dolgoročna posojila drugim	112.117	167.335	67	167.335	100
V. DOLGOROČNE POSLOVNE TERJATVE	197.932	309.121	64	309.121	100
3. Dolgoročne poslovne terjatve do drugih	197.932	309.121	64	309.121	100
VI. ODLOŽENE TERJATVE ZA DAVEK	239.552	241.938	99	241.938	100
B. KRATKOROČNA SREDSTVA	14.608.018	13.297.413	110	13.297.413	100
I. SREDSTVA (skupine za odtujitev) ZA PRODAJO					
II. ZALOGE	7.716.613	7.425.292	104	7.425.292	100
3. Proizvodi in trgovsko blago	7.716.613	7.425.292	104	7.425.292	100
III. KRATKOROČNE FINANČNE NALOŽBE	56.601	200.140	28	200.140	100
2. Kratkoročna posojila	56.601	200.140	28	200.140	100
b) Kratkoročna posojila drugim	56.601	200.140	28	200.140	100
IV. KRATKOROČNE POSLOVNE TERJATVE	6.823.306	5.619.305	121	5.619.305	100
1. Kratkoročne poslovne terjatve do družb v skupini	391.701	119.287	328	119.287	100
2. Kratkoročne poslovne terjatve do kupcev	6.302.475	5.405.022	117	5.405.022	100
3. Kratkoročne poslovne terjatve do drugih	129.130	94.996	136	94.996	100
V. DENARNA SREDSTVA	11.498	52.676	22	52.676	100
C. KRATKOROČNE AKTIVNE ČASOVNE RAZMEJITVE	199.356	67.982	293	67.982	100
Zabilančna evidenca	11.527.580	11.523.595	100	11.523.595	100

	31.12.2019	31.12.2018	index 19/18	01.01.2019	Index 01.01.19/18
OBVEZNOSTI DO VIROV SREDSTEV	25.005.714	24.103.613	104	24.496.648	102
A. KAPITAL	10.490.632	9.385.484	112	9.385.484	100
I. VPOKLICANI KAPITAL	5.728.146	5.728.146	100	5.728.146	100
1. Osnovni kapital	5.728.146	5.728.146	100	5.728.146	100
II. KAPITALSKE REZERVE	35.540	35.540	100	35.540	100
III. REZERVE IZ DOBIČKA	1.505.619	1.505.619	100	1.505.619	100
1. Zakonske rezerve	572.815	572.815	100	572.815	100
5. Druge rezerve iz dobička	932.804	932.804	100	932.804	100
IV. REVALORIZACIJSKE REZERVE	0	0	-	0	-
V. REZERVE, NASTALE ZARADI VREDNOTENJA PO POŠTENI VREDNOSTI	-16.867	-23.450	72	-23.450	100
VI. PRENEŠENI ČISTI POSLOVNI IZID	2.139.087	312.530	684	312.530	100
VII. ČISTI POSLOVNI IZID POSLOVNEGA LETA	1.099.107	1.827.099	60	1.827.099	100
B. REZERVACIJE IN DOLGOROČNE PASIVNE ČASOVNE RAZMEJITVE	192.165	192.335	100	192.335	100
1. Rezervacije za pokojnine in podobne obveznosti	192.165	192.335	100	192.335	100
C. DOLGOROČNE OBVEZNOSTI	2.382.103	3.291.006	72	3.572.045	109
I. DOLGOROČNE FINANČNE OBVEZNOSTI	2.378.989	3.287.892	72	3.568.931	109
2. Dolgoročne finančne obveznosti do bank	1.896.955	2.676.955	71	2.676.955	100
4. Druge dolgoročne finančne obveznosti	482.034	610.937	79	891.976	146
II. DOLGOROČNE POSLOVNE OBVEZNOSTI	3.114	3.114	100	3.114	100
5. Druge dolgoročne poslovne obveznosti	3.114	3.114	100	3.114	100
III. ODLOŽENE OBVEZNOSTI ZA DAVEK	0	0	-	0	-
Č. KRATKOROČNE OBVEZNOSTI	11.718.798	11.081.185	106	11.193.181	101
I. OBVEZNOSTI, VKLJUČENE V SKUPINE ZA ODTUJITEV	0	0	-	0	-
II. KRATKOROČNE FINANČNE OBVEZNOSTI	1.224.335	1.109.426	110	1.221.422	110
2. Kratkoročne finančne obveznosti do bank	784.617	786.797	100	786.797	100
4. Druge kratkoročne finančne obveznosti	439.718	322.629	136	434.625	135
III. KRATKOROČNE POSLOVNE OBVEZNOSTI	10.494.463	9.971.759	105	9.971.759	100
1. Kratkoročne poslovne obveznosti do družb v skupini	1.705	0	-	0	-
2. Kratkoročne poslovne obveznosti do dobaviteljev	10.298.398	9.588.544	107	9.588.544	100
5. druge kratkoročne poslovne obveznosti	194.360	383.215	51	383.215	100
D. KRATKOROČNE PASIVNE ČASOVNE RAZMEJITVE	222.016	153.603	145	153.603	100
Zabilančna evidenca	11.527.580	11.523.595	100	11.523.595	100

Računovodski izkazi se zaradi boljšega razumevanja berejo skupaj z razkritji.

Pojasnilo k 01.01.2019: Spremembe SRS 1 (2019) je družba začela uporabljati za poslovno leto, ki se je začelo 1. januarja 2019. Nanašajo se na spremenjeno računovodsko obravnavo najemov pri najemnikih. Prehod na nov način računovodenja je družba preračunala skladno z zahtevami SRS 1.68 (2019), in sicer je začetna stanja preračunala na poenostavljen način. Podrobneje pojasnjeno v točki 15.2.1.

14.2 IZKAZ POSLOVNEGA IZIDA

FARMADENT trgovina proizvodnja in storitve d.o.o.			
Minarikova ulica 6, 2000 Maribor			
	Ocena		v EUR
IZKAZ POSLOVNEGA IZIDA za obdobje	2019	2018	Sprememba
od 01.01.2019 - 31.12.2019	I. - XII. 2019	I. - XII. 2018	index 19/18
1. Čisti prihodki iz prodaje	91.038.278	92.612.827	98
a) doma	85.261.477	84.877.680	100
b) v tujini	5.776.801	7.735.147	75
2. Sprem.vred.zalog proizv. in nedok.proizv.	0	0	-
3. Usredstveni lastni proizvodi in lastne storitve	0	0	-
4. Drugi poslovni prihodki (s prevrednotovalnimi poslovnimi p	24.910	35.985	69
Kosmati donos iz poslovanja	91.063.188	92.648.812	98
5. Stroški blaga, mat. in storitev	86.441.625	87.534.424	99
a) 1. Nabavna vrednost prodanih blaga in materiala ter stroš	85.751.128	86.625.388	99
b) 3. Stroški storitev	690.497	909.036	76
6. Stroški dela	2.323.273	2.258.398	103
a) Stroški plač	1.730.079	1.709.973	101
b) Stroški socialnih zavarovanj	323.006	322.628	100
Stroški pokojninskih zavarovanj	188.011	45.837	410
c) Drugi stroški dela	270.188	225.797	120
7. Odpisi vrednosti	896.745	858.824	104
a) Amortizacija	704.139	615.749	114
b) prevred.posl. odhodki pri neopred.dolgor. sred. in opredm	192.453	243.075	79
c) Prevrednotovalni poslovni odhodki pri obratnih sredstvih	153	0	-
8. Drugi poslovni odhodki	20.138	36.673	55
POSLOVNI IZID IZ POSLOVANJA	1.381.407	1.960.493	70
9. Finančni prihodki iz deležev	1.001.390	194.650	514
a) Finančni prihodki iz deležev v družbah v skupini	1.000.000	192.787	519
c) Finančni prihodki iz deležev v drugih družbah	2	1.863	0
č) Finančni prihodki iz drugih naložb	1.388	0	-
10. Finančni prihodki iz danih posojil	1.562	3.018	52
b) Finančni prihodki iz posojil, danih drugim	1.562	3.018	52
11. Finančni prihodki iz poslovnih terjatev	42.604	66.694	64
b) Finančni prihodki iz poslovnih terjatev do drugih	42.604	66.694	64
12. Finančni odhodki iz oslabitve in odpisov finančnih naložb	0	0	-
13. Finančni odhodki iz finančnih obveznosti	88.121	133.111	66
b) Finančni odhodki iz posojil, prejetih od bank	66.919	115.449	58
č) Finančni odhodki iz drugih finančnih obveznosti	21.202	17.662	120
14. Finančni odhodki iz poslovnih obveznosti	0	1	0
b) Finančni odhodki iz obveznosti do dobaviteljev in meničnit	0	1	0
15. Drugi prihodki	30.206	15.898	190
16. Drugi odhodki	11.188	9.855	114
CELOTNI POSLOVNI IZID	2.357.860	2.097.786	112
17. Davek iz dobička	256.367	248.813	103
18. Odloženi davki	2.386	7.525	32
19. ČISTI POSLOVNI IZID OBRAČUNSKEGA OBDOBJA	2.099.107	1.841.448	114

Računovodski izkazi se zaradi boljšega razumevanja berejo skupaj z razkritji.

Nastala razlika med stroški dela za leto 2019 v primerjavi z letom 2018 je v izkazovanju stroška dela za poslovodstvo, ki je v letu 2018 izkazan med stroški storitev (podjemna pogodba).

14.3 IZKAZ DRUGEGA VSEOBSEGAJOČEGA DONOSA

FARMADENT trgovina proizvodnja in storitve d.o.o. Minařikova ulica 6, 2000 Maribor		EUR	
IZKAZ DRUGEGA VSEOBSEGAJOČEGA DONOSA od 01.01.2019 - 31.12.2019		2019 I. - XII. 2018	2018 I. - XII. 2017
Zap. št.	Postavka	Leto	Leto
19.	Čisti poslovni izid obračunskega obdobja	2.099.107	1.841.448
20.	Sprememba revalorizacijskih rezerv iz prevrednotenja opredmetenih osnovnih	0	0
21.	Sprememba rezerv, nastalih zaradi vrednotenja po pošteni vrednosti	0	0
22.	Dobički in izgube, ki izhajajo iz prevedbe računov.izkazov podjetij v tujini (vplivov	0	0
23.	Druge sestavine vseobsegajočega donosa	6.041	5.255
24.	Celotni vseobsegajoči donos obračunskega obdobja	2.105.148	1.846.703

Druge sestavine vseobsegajočega donosa se nanašajo na aktuarski presežek, ki se nanaša na pripoznane dolgoročne rezervacije, za oblikovanje rezervacij za jubilejne nagrade in odpravnine ob upokojitvi.

Izračunan aktuarski primanjkljaj oz. presežek ne bremeni poslovnega izida, pač pa se izračun odraži na zmanjšanju oz. povečanju kapitala.

14.4 IZKAZ DENARNIH TOKOV

FARMADENT, d.o.o.
Minařikova ulica 6, 2000 Maribor
IZKAZ DENARNIH TOKOV
ZA OBDOBJE OD
01.01. - 31.12.2019

	I. - XII. 2019	I. - XII. 2018	index 19/18
A. DENARNI TOKOVI PRI POSLOVANJU			
a) Prejemki pri poslovanju	99.343.803	103.267.760	96,2
Prejemki od prodaje proizvodov in storitev	99.204.810	103.136.605	96,2
Drugi prejemki pri poslovanju	138.992	131.155	106,0
b) izdatki pri poslovanju	-98.404.049	-100.091.261	98,3
Izdatki za nakupe materiala in storitev	-93.966.497	-95.920.962	98,0
Izdatki za plače in deleže zaposlencev v dobičku	-2.330.957	-2.286.608	101,9
Izdatki za dajatve vseh vrst	-2.005.223	-1.787.169	112,2
Drugi izdatki pri poslovanju	-101.371	-96.522	105,0
c) Positivni ali negativni denarni izid pri poslovanju (a + b)	939.754	3.176.499	29,6
B. DENARNI TOKOVI PRI INVESTIRANJU			
a) Prejemki pri investiranju	1.439.954	687.634	209,4
Prejemki od dobljenih obresti in deležev v dobičku drugih, ki se nanašajo na in	1.053.177	278.236	378,5
Prejemki od odtujitve neopredmetenih sredstev	0	-	-
Prejemki od odtujitve opredmetenih osnovnih sredstev	186.632	157.101	118,8
Prejemki od odtujitve naložbenih nepremičnin	0	106.195	0,0
Prejemki od odtujitve finančnih naložb	200.145	146.102	137,0
b) Izdatki pri investiranju	-133.961	-138.629	96,6
Izdatki za pridobitev neopredmetenih sredstev	-16.783	-42.188	39,8
Izdatki za pridobitev opredmetenih osnovnih sredstev	-99.786	-95.658	104,3
Izdatki za pridobitev naložbenih nepremičnin	-17.391	-783	2.221,1
Izdatki za pridobitev finančnih naložb	0	-	-
c) Positivni ali negativni denarni izid pri investiranju (a + b)	1.305.994	549.005	237,9
C. DENARNI TOKOVI PRI FINANCIRANJU			
a) Prejemki pri financiranju	0	2.300.000	0,0
Prejemki od vplačanega kapitala	0	0	-
Prejemki od povečanja finančnih obveznosti	0	2.300.000	0,0
b) Izdatki pri financiranju	-2.286.925	-6.000.140	38,1
Izdatki za dane obresti, ki se nanašajo na financiranje	-91.330	-138.756	65,8
Izdatki za vračila kapitala	0	-	-
Izdatki za odplačila finančnih obveznosti	-1.195.596	-5.258.025	22,7
Izdatki za izplačila dividend in drugih deležev v dobičku	-1.000.000	-603.359	165,7
c) Positivni ali negativni denarni izid pri financiranju (a + b)	-2.286.925	-3.700.140	61,8
Č) KONČNO STANJE DENARNIH SREDSTEV IN NJIHOVIH USTREZNIKOV	11.498	52.676	21,8
x) Denarni izid v obdobju (seštevek prebitkov Ac, Bc in Cc)	-41.177	25.364	-162,3
y) Začetno stanje denarnih sredstev in njihovih ustreznikov	52.676	27.312	192,9

Računovodski izkazi se zaradi boljšega razumevanja berejo skupaj z razkritji.

14.5 IZKAZ GIBANJA KAPITALA

FARMADENT trgovina proizvodnja in storitve d.o.o.										
Minašičkova ulica 6, 2000 Maribor										
Izkaz gibanja kapitala v obdobju od 01.01.2019 - 31.12.2019										
v EUR										
Gibanje kapitala	Vpoklicani kapital	Kapitalske rezerve	Rezerve iz dobička		Rez., nastale zar. vred. pošt. vred. V.	Preneseni čisti poslovni izid VI.	Čisti poslovni izid poslovnega leta VII.		Skupaj kapital	
	I	II	III	Druge rezerve iz dobička III/4	Pri čisti dobiček VI/1	Prenesena čista izguba VI/2	Čisti dobiček poslovnega leta VII/1	Čista izguba poslovnega leta VII/2		
	Osnovni kapital I/1	Kapitalske rezerve II	Zakonske rezerve III/1	Druge rezerve iz dobička III/4	Rez., nastale zaradi vred. pošt. vred. V.	Preneseni čisti dobiček VI/1	Prenesena čista izguba VI/2	Čisti dobiček poslovnega leta VII/1	Čista izguba poslovnega leta VII/2	
A.1. Stanje konec prejšnjega poročevalskega obdobja	5.728.146	35.540	572.815	932.804	-23.450	312.530	0	1.827.099	0	9.385.484
a) Preračuni za nazaj	0	0	0	0	0	0	0	0	0	0
b) Prilagoditve za nazaj - pripojitev hčerinske družbe	0	0	0	0	0	0	0	0	0	0
A.2. Začetno stanje poročevalskega obdobja	5.728.146	35.540	572.815	932.804	-23.450	312.530	0	1.827.099	0	9.385.484
B.1. Spremembe lastniškega kapitala - transakcije z lastniki	0	0	0	0	0	0	0	-1.000.000	0	-1.000.000
g) Izplačilo dividend	0	0	0	0	0	0	0	-1.000.000	0	-1.000.000
B.2. Celotni vseobsegajoči donos poročevalskega obdobja	0	0	0	0	6.583	-542	0	2.099.107	0	2.105.148
a) Vnos čistega poslovnega izida poročevalskega obdobja	0	0	0	0	0	0	0	2.099.107	0	2.099.107
d) Druge sestavine vseobsegajočega donosa poročevalskega obdobja	0	0	0	0	6.583	-542	0	0	0	6.041
B.3. Spremembe v kapitalu	0	0	0	0	0	1.827.099	0	-1.827.099	0	0
a) Razporeditev preostalega dela čistega dobička primerjalnega poročevalskega obdobja na druge sestavine kapitala	0	0	0	0	0	1.827.099	0	-1.827.099	0	0
C. Končno stanje poročevalskega obdobja	5.728.146	35.540	572.815	932.804	-16.867	2.139.087	0	1.099.107	0	10.490.632
BILANČNI DOBIČEK						2.139.087	0	1.099.107	0	3.238.194

FARMADENT trgovina proizvodnja in storitve d.o.o.										
Minašičkova ulica 6, 2000 Maribor										
Izkaz gibanja kapitala v obdobju od 01.01.2018 - 31.12.2018										
v EUR										
Gibanje kapitala	Vpoklicani kapital	Kapitalske rezerve	Rezerve iz dobička		Rez., nastale zar. vred. pošt. vred. V.	Preneseni čisti poslovni izid VI.	Čisti poslovni izid poslovnega leta VII.		Skupaj kapital	
	I	II	III	Druge rezerve iz dobička III/4	Pri čisti dobiček VI/1	Prenesena čista izguba VI/2	Čisti dobiček poslovnega leta VII/1	Čista izguba poslovnega leta VII/2		
	Osnovni kapital I/1	Kapitalske rezerve II	Zakonske rezerve III/1	Druge rezerve iz dobička III/4	Rez., nastale zaradi vred. pošt. vred. V.	Preneseni čisti dobiček VI/1	Prenesena čista izguba VI/2	Čisti dobiček poslovnega leta VII/1	Čista izguba poslovnega leta VII/2	
A.1. Stanje konec prejšnjega poročevalskega obdobja	5.728.146	35.540	558.465	631.125	-29.374	0	0	1.206.717	0	8.130.619
a) Preračuni za nazaj	0	0	0	0	0	0	0	0	0	0
b) Prilagoditve za nazaj - pripojitev hčerinske družbe	0	0	0	0	0	11.519	0	0	0	11.519
A.2. Začetno stanje poročevalskega obdobja	5.728.146	35.540	558.465	631.125	-29.374	11.519	0	1.206.717	0	8.142.138
B.1. Spremembe lastniškega kapitala - transakcije z lastniki	0	0	0	0	0	-603.358	0	0	0	-603.358
g) Izplačilo dividend	0	0	0	0	0	-603.358	0	0	0	-603.358
B.2. Celotni vseobsegajoči donos poročevalskega obdobja	0	0	0	0	5.924	-669	0	1.841.448	0	1.846.703
a) Vnos čistega poslovnega izida poročevalskega obdobja	0	0	0	0	0	0	0	1.841.448	0	1.841.448
d) Druge sestavine vseobsegajočega donosa poročevalskega obdobja	0	0	0	0	5.924	-669	0	0	0	5.255
B.3. Spremembe v kapitalu	0	0	14.350	301.679	0	905.038	0	-1.221.067	0	0
a) Razporeditev preostalega dela čistega dobička primerjalnega poročevalskega obdobja na druge sestavine kapitala	0	0	0	0	0	1.206.717	0	-1.206.717	0	0
b) Razporeditev dela čistega dobička poročevalskega obdobja na druge sestavine kapitala po sklepu organovodenja in nadzornega sveta	0	0	14.350	0	0	0	0	-14.350	0	0
c) Razporeditev dela čistega dobička za oblikovanje dodatnih rezerv po sklepu skupščine	0	0	0	301.679	0	-301.679	0	0	0	0
C. Končno stanje poročevalskega obdobja	5.728.146	35.540	572.815	932.804	-23.450	312.530	0	1.827.099	0	9.385.484
BILANČNI DOBIČEK						312.530	0	1.827.099	0	2.139.629

Računovodski izkazi se zaradi boljšega razumevanja berejo skupaj z razkritji.

14.5.1 Ugotovitev bilančnega dobička

Vrsta kapitala	v EUR	
	2019	2018
a) Čisti poslovni izid poslovnega leta	1.099.107	1.841.448
b) Preneseni čisti dobiček	2.139.087	312.530
c) Povečanje rezerv iz dobička po sklepu organov vodenja in nadzora (zakonskih rezerv, rezerv za lastne delnice in lastne poslovne deleže ter	0	14.350
Bilančni dobiček	3.238.194	2.139.629

Bilančni dobiček na dan 31.12.2019 znaša 3.238.194 EUR.

14.6 KAZALNIKI

KAZALNIKI ZA ZUNANJE POROČANJE		
	2019	2018
I. Temeljni kazalniki stanja financiranja		
a) Stopnja lastniškosti financiranja = kapital / obveznosti do virov sredstev	42,0%	38,9%
b) Stopnja dolžniškosti financiranja = dolgovi / viri sredstev	56,4%	59,6%
c) Stopnja dolgoročnosti financiranja = vsota kapitala in dolgoročnih dolgov (skupaj z dolgoročimi rezervacijami) do obveznosti do virov sredstev	52,2%	53,4%
d) Stopnja kratkoročnosti financiranja = kratkoročni dolgovi / obveznosti do virov	47,8%	46,6%
e) Stopnja osnovnosti kapitala = osnovni kapital / kapital	54,6%	61,0%
f) Koeficient dolgovno-kapitalskega razmejra = dolgovi / kapital	1,34	1,53
II. Temeljni kazalniki stanja investiranja		
a) Stopnja osnovnosti investiranja (naložbenja) = osnovna sredstva (po neodpisani vred.) / sredstva	18,2%	19,3%
b) Stopnja dolgoročnosti investiranja = vsota osnovnih sredstev (po neodpisani vrednosti), dolgoroč. finan. naložb in dolg.poslov.terjatev / sredstva	40,8%	44,6%
c) Stopnja kratkoročnosti investiranja = vsota obratnih sredstev (brez dolg. posl. Terjat.), kratk. fin. nal. In AČR / sredstva	59,2%	55,4%
III. Temeljni kazalniki vodoravnega finančnega ustroja		
a) Koeficient kapitalne pokritosti osnovnih sredstev kapital / osnovna sredstva (po neodp. vred.)	2,30	2,02
c) Koeficient pospešene pokritosti kratkoročnih obveznosti (pospešeni koeficient) vsota likvidnih sredstev in kratkoročnih terjatev / kratkoročne obveznosti	0,58	0,51
d) Koeficient kratkoročne pokritosti kratkoročnih obveznosti (kratkoročni koeficient) kratkoročna sredstva / kratkoročne obveznosti	1,25	1,20
IV. Temeljni kazalniki gospodarnosti		
a) Koeficient gospodarnosti poslovanja = poslovni prih. / poslovni	1,02	1,02
b) Koeficient celotne gospodarnosti poslovanja = prihodki / odhodkom	1,03	1,02
V. Temeljni kazalniki dobičkonosnosti		
a) Koeficient čiste dobičkonosnosti kapitala, preračunan na letno raven = čisti dobiček v poslovnem letu / povprečni kapital (brez čistega poslovnega izida proučevanega leta)	25,01%	24,41%

15 RAZKRITJA K BILANCI STANJA

Razkritja k računovodskim izkazom se zaradi boljšega razumevanja berejo skupaj s tabelaričnimi prikazi, kjer so posamezne postavke računovodskih izkazov podrobneje prikazane.

15.1 NEOPREDMETENA SREDSTVA

Neopredmetena sredstva se ob začetnem pripoznanju ovrednotijo po nabavni vrednosti, ki je nakupna cena in vsi stroški, ki jih je mogoče pripisati njihovi usposobitvi. Neopredmetena sredstva se izkazujejo po neodpisani vrednosti, ki je razlika med nabavno vrednostjo in popravkom vrednosti. Nanašajo se na računalniške programe. Popravek vrednosti je kumulativni odpis in je posledica amortiziranja. Za vsa neopredmetena sredstva družba za merjenje po pripoznanju uporablja model nabavne vrednosti. Doba koristnosti neopredmetenih sredstev je končna.

Družba neopredmetena sredstva amortizira po metodi enakomernega časovnega amortiziranja, po kateri se od nespremenjene amortizacijske osnove vsako leto obračunava amortizacija po nespremenjeni amortizacijski stopnji ob upoštevanju dobe koristnosti vsakega posameznega neopredmetenega sredstva.

Na dan 31. 12. 2019 družba nima obveznosti iz naslova nakupa neopredmetenih osnovnih sredstev.

Neopredmetena sredstva niso zastavljena.

Tabela gibanja neopredmetenih sredstev za leto 2019

						v EUR
	Postavka	računalniški programi, licence	Neopredm. OS v teku	predujmi za neopred. OS	dolgoročne AČR	skupaj
A.	Nabavna vrednost					
1.	Stanje 01.01.2019	571.008	0	0	2.957	573.965
2.	povečanja	900	900	0	1.517	3.317
3.	zmanjšanje		-900	0	-1.987	-2.887
4.	Stanje 31.12.2019	571.908	0	0	2.487	574.394
B.	Popravek vrednosti					
1.	Stanje 01.01.2019	153.368	0	0	0	153.368
2.	amortizacija	56.576	0	0	0	56.576
3.	zmanjšanje	0	0	0	0	0
4.	Stanje 31.12.2019	209.944	0	0	0	209.944
C.	Sedanja vrednost					
1.	Stanje 01.01.2019	417.639	0	0	2.957	420.596
2.	Stanje 31.12.2019	361.963	0	0	2.487	364.450

Tabela gibanja neopredmetenih sredstev za leto 2018

						v EUR
	Postavka	računalniški programi, licence	Neopredm. OS v teku	preujmi za neopred. OS	dolgoročne AČR	skupaj
A.	Nabavna vrednost					
1.	Stanje 01.01.2018	480.588	48.697	0	2.736	532.021
2.	povečanja	93.849	45.151		1.306	140.305
3.	zmanjšanje	-3.429	-93.849		-1.084	-98.362
4.	Stanje 31.12.2018	571.008	0	0	2.957	573.965
B.	Popravek vrednosti					
1.	Stanje 01.01.2018	105.244	0	0	0	105.244
2.	amortizacija	51.552				51.552
3.	zmanjšanje	-3.427				-3.427
4.	Stanje 31.12.2018	153.369	0	0	0	153.369
C.	Sedanja vrednost					
1.	Stanje 01.01.2018	375.344	48.697	0	2.736	426.777
2.	Stanje 31.12.2018	417.639	0	0	2.957	420.596

Sredstva, pridobljena z najemom

Družba v skladu s SRS 2.16 najemov neopredmetenih osnovnih sredstev ne pripozna kot sredstvo, ampak pripozna najemnine, povezane s temi najemi, kot odhodke na podlagi enakomerne časovne metode skozi celotno trajanje najema.

15.2 OPREDMETENA OSNOVNA SREDSTVA

Opredmetena osnovna sredstva se ob začetnem pripoznanju ovrednotijo po nabavni vrednosti, ki jo sestavljajo nakupna cena in vsi stroški, ki jih je mogoče neposredno pripisati usposobitvi osnovnega sredstva za nameravano uporabo. Opredmetena osnovna sredstva se izkazujejo po knjigovodski vrednosti, ki je neodpisana vrednost in je razlika med nabavno vrednostjo in popravkom vrednosti. Popravek vrednosti je kumulativni odpis in je posledica amortiziranja. Za vsa opredmetena osnovna sredstva za merjenje po pripoznanju uporablja družba model nabavne vrednosti. Družba vsako leto ugotavlja, ali obstajajo znamenja prevrednotovanja opredmetenih osnovnih sredstev v smislu slabitve. V letu 2019 znamenja slabitve niso obstajala, zato slabitev ni bila potrebna.

Družba opredmetena osnovna sredstva amortizira po metodi enakomernega časovnega amortiziranja, po kateri se od nespremenjene amortizacijske osnove vsako leto obračunava amortizacija po nespremenjeni amortizacijski stopnji, pri tem pa se upošteva doba koristnosti vsakega posameznega sredstva.

Družba ima na dan 31.12.2019 obveznost do dobaviteljev iz naslova nakupa opredmetenih osnovnih sredstev v višini 5.947 EUR.

Neodpisana vrednost s kratkoročnim najemom pridobljenih osnovnih sredstev znaša 48.185 EUR, poslovni najemi pa 285.665 EUR.

Posebna upravičenja nad opredmetenimi osnovnimi sredstvi predstavlja hipoteka na nepremičninah po neodpisani vrednosti v višini 2.906 mio EUR, ki je dana kot zavarovanje za kratkoročne in dolgoročne kredite, najete pri bankah v državi.

Tabela gibanja opredmetenih OS za leto 2019

Postavka								v EUR
	Zemljišče	Zgradbe	Oprema	Investicije v tuja os	Sredstva na podlagi najema	Drobni inventar	investicije v teku	Skupaj
A. Nabavna vrednost								
Kon stanje 31.12.2018	549.759	3.442.463	4.308.691	352.786	0	275.251	19.160	8.948.110
Prehod (SRS 2019)- pripoznanje	0	0	0	0	393.035			393.035
1. zač.stanje 1.1.	549.759	3.442.463	4.308.691	352.786	393.035	275.251	19.160	9.341.145
2. Povečanja	0	0	99.288	20.885	0	7.521	84.245	211.940
3. izločitve/aktiviranja	0	0	-50.750	0	0	-13.524	-101.393	-165.667
4. končno stanje 31.12.19	549.759	3.442.463	4.357.229	373.671	393.035	269.248	2.013	9.387.418
B. Popravek vrednosti								
1. zač.stanje 1.1.	0	979.643	3.457.227	74.823	0	208.191	0	4.719.885
2. amortizacija v obdobju	0	106.159	284.642	12.755	115.035	19.369	0	537.960
3. Izločitve	0	0	-50.064	0	0	-7.332	0	-57.396
4. preračun	0	0	0	0	-7.665	0	0	-7.665
5. končno stanje 31.12.19	0	1.085.802	3.691.805	87.578	107.370	220.229	0	5.192.784
C. Sedanja vrednost								
1. Začetno stanje 1.1.	549.759	2.462.820	851.465	277.963	393.035	67.060	19.160	4.621.261
2. končno stanje 31.12.	549.759	2.356.661	665.424	286.093	285.665	49.019	2.013	4.194.633

Tabela gibanja opredmetenih OS za leto 2018

A NABAVNA VREDNOST									v EUR
	zemljišče	zgradbe	druga oprema	vlaganja v OS v tuji lasti	drobni inventar	investicije v teku	predujmi za opred. OS	skupaj	
1. Stanje 01.01.2018	645.879	4.203.487	4.420.116	455.681	323.630	76.320	12.973	10.138.085	
2. povečanja	0	0	90.649	0	22.715	65.933	32.597	211.894	
3. zmanjšanja	-96.120	-761.024	-202.074	-102.895	-71.094	-123.093	-45.570	-1.401.870	
Stanje 31.12.2018	549.759	3.442.463	4.308.691	352.786	275.251	19.160	0	8.948.110	
B POPRAVEK VREDNOSTI									
1. Stanje 01.01.2018	0	954.238	3.362.646	156.216	258.281	0	0	4.731.380	
2. amortizacija		118.616	293.409	17.387	18.995			448.408	
3. zmanjšanje		0	0		0			0	
4. izločitve		-93210,4	-198.828	-98.780	-69.085			-459.903	
Stanje 31.12.2018	0	979.643	3.457.227	74.823	208.191	0	0	4.719.885	
C SEDANJA VREDNOST									
1. Stanje 01.01.2018	645.879	3.249.249	1.057.470	299.465	65.349	76.320	12.973	5.406.705	
2. Stanje 31.12.2018	549.759	2.462.820	851.465	277.963	67.060	19.160	0	4.228.225	

15.2.1 Najemi

Spremembe SRS 1 (2019) je družba začela uporabljati za poslovno leto, ki se je začelo 1. januarja 2019. Nanašajo se na spremenjeno računovodsko obravnavo najemov pri najemnikih. Najemnik najemov sredstev ne razvršča več med poslovne in finančne, ampak za vsa sredstva,

ki so v najemu, med sredstvi pripoznava pravico do uporabe sredstva, med obveznostmi pa obveznost iz najema. Sredstva, ki so v najemu, razvrsti v ustrezno vrsto glede na namen njihove rabe. Pravice do uporabe sredstva in obveznosti iz najema za najeta sredstva najemnik ne pripoznava le, kadar gre za kratkoročne najeme in najeme sredstev majhne vrednosti. Prehod na nov način računovodenja je družba preračunala skladno z zahtevami SRS 1.68 (2019), in sicer je začetna stanja preračunala na poenostavljen način.

Učinki zaradi spremenjene definicije najema

Družba je uporabila praktično izjemo in ob prehodu za neiztečene najemne pogodbe (oziroma pogodbe, ki vsebujejo najemno sestavino) ni ponovno presojala, ali vsebujejo najem. Zato je za vse pogodbe, ki so bile že razvrščene med najemne, štela, da izpolnjujejo pogoj, kot ga določa SRS 1.27 (2019). Sprememba v opredelitvi najema med SRS 1 (2019) in SRS 1 (2016) se v glavnem nanaša na koncept obvladovanja. Po spremenjenem standardu se šteje, da gre za najem, če ima družba pravico do usmerjanja uporabe sredstva skozi celotno obdobje najema v zameno za nadomestilo. Gre za odstopanje od prehodnega koncepta prenosa tveganj in koristi. Novo zahtevo bo družba uvedla za najemne pogodbe, sklenjene po 1. januarju 2019, ocenjuje pa, da sprememba opredelitve najema ne bo pomembno vplivala na njen finančni položaj.

Spremenjeno računovodenje najemov

Predhodni poslovni najemi

Družba je pred 1. januarjem 2019 najeme razvrščala med poslovne in finančne. Če je najem razvrstila med poslovnega, najetega sredstva ni pripoznavala med svojimi sredstvi, med obveznostmi pa je prikazovala le znesek neplačane najemnine, ne pa zadolženosti za celotno obdobje najema. Po 1. januarju 2019 družba, ki najema sredstva, najemov ne razvršča več med poslovne in finančne, ampak za vsa najeta sredstva pripoznava pravico do uporabe. Ob začetnem pripoznanju takšno pravico do uporabe sredstva izmeri po sedanji vrednosti prihodnjih najemnin. To pravico amortizira in pripoznava strošek amortizacije, zaradi časovne vrednosti denarja pa tudi strošek obresti med odhodki iz financiranja. V izkazu denarnega toka loči znesek, ki pomeni plačilo glavnice, in znesek, ki pomeni plačilo obresti. Oba razvrsti med denarne tokove pri financiranju.

Družba spodbudnine pri najemu (na primer brezplačne najemnine, to so obdobja najema, za katera ji ni treba plačati najemnine) obračuna kot del merjenja pravice do uporabe sredstva in obveznosti iz najema, ki predstavlja zmanjšanje stroškov. Tega običajno pripozna kot linearno zmanjšanje stroškov v obdobju najema.

Družba pravico do uporabe slabi skladno z zahtevami SRS 17 – Oslabitev opredmetenih osnovnih sredstev in neopredmetenih sredstev.

Za kratkoročne najeme (obdobje najema je krajše od 12 mesecev) in najeme sredstev majhne vrednosti (vrednost najetega sredstva, če bi bilo novo, je manjša od 10.000 EUR)

družba uporablja izjemo in ne pripozna pravice do uporabe sredstva. Stroške v povezavi z najemom teh sredstev zato pripozna med odhodki enakomerno v obdobju trajanja najema. V izkazu poslovnega izida jih pripozna med stroški storitev v postavki v postavki stroškov najemnin.

Predhodni finančni najemi

Glavna razlika v računovodski obravnavi med najemi, ki so bili predhodno razvrščeni med finančne, in pravico do uporabe sredstva po SRS 1 (2019) se nanaša na plačilo kazni za odpoved najema. Družba ocenjuje, da sprememba računovodskega standarda v tej smeri ne bo imela pomembnega vpliva na prikaz finančnega položaja in uspešnosti poslovanja.

Prikaz finančnih učinkov spremembe standarda najemov, kjer družba nastopa kot najemnik

SRS 1.68 (2019) daje najemniku več možnosti pri prehodu ob vzpostavitvi začetnega stanja. Družba je uporabila praktično možnost za najeme, ki so bili prej razvrščeni med finančne. Zanje je štela, da se za knjigovodsko vrednost sredstva v najemu in obveznost iz najema pri prehodu šteje knjigovodska vrednost sredstva v najemu in obveznosti iz najema neposredno pred tem datumom.

Družba se je odločila, da bo merila pravico do uporabe sredstva v znesku, ki je enak obveznosti iz najema, prilagojenem za znesek vnaprej plačanih najemnin ali vračunanih obresti, ki se nanašajo na ta najem, pripoznanih v bilanci stanja neposredno pred datumom začetne uporabe.

Za vse najeme je ob prehodu uporabila praktične rešitve:

1. uporabila je enotno diskontno mero za portfelje najemov;
2. za najeme, katerih trajanje se je končalo pred 31. decembrom 2019, je uporabila možnost, ki sicer velja za kratkoročne najeme;
3. začetne neposredne stroške je izključila iz merjenja sredstva, ki predstavlja pravico do uporabe.

Osnova za izračun predpostavljene obrestne mere so obrestne mere, ki jih ima družba za najete kredite, s katero je družba preračunala prihodnje najemnine na datum začetne uporabe, to je na datum 1. januarja 2019 in znaša 2,2 %.

Družba je na dan 1. januarja 2019 pripoznala 393.035 EUR pravice do uporabe sredstev med opredmetenimi sredstvi in 393.035 EUR obveznosti iz najema (od tega kratkoročne finančne obveznosti v višini 111.996 EUR).

Merjenje najemov

Najemi po 1. januarju 2019: Družba ob sklenitvi pogodbe oceni, ali gre za najemno pogodbo oziroma ali pogodba vsebuje najem. Za vse take pogodbe ob sklenitvi najema pripozna pravico do uporabe sredstva in pripadajočo obveznost iz najema. Izjema so kratkoročni najemi in najemi, pri katerih je sredstvo, ki je predmet najema, majhne vrednosti. Kratkoročni najemi so tisti, kjer je obdobje trajanja najema krajše od 12 mesecev, najemi sredstev majhne vrednosti pa tisti, kjer je vrednost sredstva, ki je predmet najema, če bi bilo to sredstvo novo, manjša od 10.000 EUR. Za te najeme družba pripozna plačila najemnin med stroški storitev (stroški najemnin) enakomerno v obdobju trajanja najema ali na kateri drugi sistematični podlagi, ki najbolje odraža vzorec koristi, ki jih prejema.

Obveznost iz najema ob začetnem pripoznanju družba izmeri po sedanji vrednosti neplačanih najemnin, diskontiranih po obrestni meri, sprejeti pri najemu. Če te ne more določiti, uporabi predpostavljeno obrestno mero za izposojanje.

Najemnine, ki jih družba vključi v merjenje obveznosti iz najema, vključujejo:

- nespremenljive najemnine, zmanjšane za terjatve za spodbude za najem,
- spremenljive najemnine, ki so odvisne od indeksa ali stopnje, ki se na začetku merijo z indeksom ali stopnjo, ki velja na datum začetka najema,
- zneske, za katere se pričakuje, da jih bo plačal najemnik na podlagi jamstev za preostalo vrednost,
- izpolnitveno ceno možnosti nakupa, če je precej gotovo, da bo najemnik izrabil to možnost, in
- plačilo kazni za odpoved najema, če trajanje najema odraža, da bo najemnik izrabil možnost odpovedi najema.

Obveznosti iz najema so prikazane v postavki kratkoročnih in/ali dolgoročnih obveznosti med obveznostmi iz financiranja.

Po začetnem pripoznanju družba izmeri obveznost iz najema po knjigovodski vrednosti, ki odraža obresti na obveznost iz najema (upoštevajoč efektivno obrestno mero ali dejansko obrestno mero, če je razlika med slednjima nepomembna). Obveznost iz najema je zmanjšana za dejansko opravljena plačila najemodajalcu.

Družba ponovno izmeri obveznost iz najema (in posledično prilagodi pravico do uporabe sredstva):

- če se spremeni trajanje najema ali ocena možnosti nakupa sredstva. V takem primeru ponovno izmeri obveznost iz najema, upoštevajoč spremenjene najemnine, ki jih diskontira z uporabo spremenjene diskontne mere;
- se spremenijo najemnine zaradi spremembe indeksa ali stopnje ali se spremeni ocena plačila kazni za odpoved najema; v takem primeru ponovno izmeri obveznost iz najema, upoštevajoč spremenjene najemnine, ki jih diskontira z uporabo prvotne, torej nespremenjene, diskontne mere;
- se spremeni najemna pogodba in ta sprememba ni obračunana kot ločen najem; v takem primeru obveznost iz najema ponovno izmeri, a upošteva spremenjeno preostalo obdobje najema, v katerem diskontira preostale spremenjene najemnine s spremenjeno diskontno mero na dan začetka veljavnosti spremembe najema.

Pravico do uporabe sredstva ob začetnem pripoznanju družba izmeri po vrednosti pripadajoče obveznosti iz najema in po vrednosti plačil najemnine, ki so bila izvedena na datum začetka najema ali pred njim, zmanjšanih za prejete spodbude za najem in povečanih za začetne neposredne stroške, ki so nastali najemniku. Po začetnem pripoznanju pravico do uporabe sredstva zmanjšuje za amortizacijski popravek in izgubo zaradi oslabitve. Če ima kot najemnik obvezo, da demontira ali odstrani najeto sredstvo, mora oblikovati rezervacijo, kot to zahteva SRS 10 – Rezervacije. Če se stroški demontaže in odstranitve sredstva v najemu nanašajo na pravico do uporabe sredstva, jih vključi v začetno merjenje te pravice.

Družba sredstvo, ki predstavlja pravico do uporabe, amortizira od začetka najema do konca njegove dobe koristnosti ali do konca trajanja najema, če je krajše od dobe koristnosti. Če se do konca trajanja najema lastništvo sredstva, ki je predmet najema, z najemom prenese na najemnika ali če vrednost sredstva, ki predstavlja pravico do uporabe, odraža, da bo najemnik izrabil možnost nakupa, družba takšno najeto sredstvo, ki predstavlja pravico do uporabe, amortizira od datuma začetka do konca dobe koristnosti sredstva, ki je predmet najema.

Pravico do uporabe sredstva družba pripozna glede na namen uporabe najetega sredstva. Ločeno jo prikaže v pojasnilih o posameznih postavkah bilance stanja. Družba pravico do uporabe slabi skladno z zahtevami SRS 17 – Oslabitev opredmetenih osnovnih sredstev in neopredmetenih sredstev.

Spremenljivih najemnin, ki niso odvisne od indeksa ali stopnje, družba ne vključi v merjenje obveznosti iz najema in pravice do uporabe sredstva. Take zneske pripoznava med odhodki v obdobju, ki povzročijo nastanek takih stroškov. V izkazu poslovnega izida so vključeni med stroške najemnin v postavki stroškov storitev.

SRS 1 (2019) dopušča, da družba pri pogodbi, ki je najemna oziroma vsebuje najem, obračuna vsako najemno sestavino kot najem, ločeno od nenajemnih sestavin, razen če uporabi

praktično rešitev, kjer ne ločuje najemnih in nenajemnih sestavin, temveč vsako najemno sestavino in povezane najemne sestavine obračuna kot eno samo najemno sestavino.

Najemi pred 1. januarjem 2019: Družba je najeme razvrstila med finančne, če so vsa pomembna tveganja in koristi prešla z najemodajalca na najemnika. Vse preostale najeme je razvrstila med poslovne.

Sredstva v finančnem najemu je pripoznala med svojimi sredstvi po njihovi pošteni vrednosti ali, če je bila manjša, po sedanji vrednosti najmanjših najemnin na dan začetka najema. Pripadajočo obveznost iz najema je pripoznala med obveznostmi iz financiranja.

Družba je plačila najemnine razdelila na del, ki se nanaša na stroške obresti, in na del, ki zmanjšuje pripoznano obveznost iz najema. Stroške obresti je pripoznala med odhodki financiranja, razen če jih je lahko pripisala nabavni vrednosti sredstva v finančnem najemu do njegove usposobitve za uporabo. Plačila najemnin za poslovni najem je pripoznala med stroški najemnin enakomerno v obdobju najema ali na kateri drugi sistematični podlagi, ki najbolje odraža vzorec koristi, ki jih je prejemale.

Sredstva, pridobljena z najemom		v EUR
Zap. št.	Postavka	
1.	Amortizacija pravice do uporabe sredstva	115.035
2.	Odhodki za obresti za obveznosti iz najema	7.522
3.	Stroški najema v zvezi s kratkoročnimi najemi	11.934
4.	Stroški najema v zvezi z najemi sredstev majhnih vrednosti	0
5.	Prihodki iz podnajema pravice do uporabe sredstev	0
6.	Stroški najemnin v zvezi s sprejemljivimi najemninami, ki niso vključene v merjenje obveznosti iz najema	0
Skupaj		134.491

Skupen denarni tok za najeme v letu 2019 znaša 129.574 EUR.

15.3 NALOŽBENE NEPREMIČNINE

Naložbene nepremičnine so pripoznane in se merijo po nabavni vrednosti, izkazujejo se po neodpisani vrednosti, ki je razlika med nabavno vrednostjo in popravkom vrednosti. Dejanska nabavna vrednost je nakupna cena in vsi stroški, ki jih je mogoče neposredno pripisati usposobitvi naložbene nepremičnine. Popravek vrednosti je kumulativni odpis in je posledica amortiziranja. Družba za vrednotenje vseh naložbenih nepremičnin uporablja model nabavne vrednosti. Družba vsako leto ugotavlja, ali obstajajo znamenja prevrednotovanja naložbenih nepremičnin v smislu slabitve. Naložbene nepremičnine predstavljajo zemljišča in objekti.

Družba naložbene nepremičnine amortizira po metodi enakomernega časovnega amortiziranja, po kateri se od nespremenjene amortizacijske osnove vsako leto obračunava

amortizacija po nespremenjeni amortizacijski stopnji, pri tem pa se upošteva doba koristnosti vsakega posameznega sredstva.

V letu 2019 je družba za naložbene nepremičnine ponovno preverila ali obstajajo razlogi za slabitev. Na osnovi izdelave cenitve za namene računovodskega poročanja pri pooblaščenem ocenjevalcu vrednosti nepremičnin, je bilo ugotovljeno, da poštena vrednost oz. vrednost sredstva v uporabi za določene naložbene nepremičnine bistveno odstopa od knjigovodske vrednosti. V skladu s SRS 17, ki govori, da je sredstvo potrebno slabiti, kadar njegova knjigovodska vrednost presega njegovo nadomestljivo vrednost (kot nadomestljiva vrednost pa se šteje poštena vrednost, zmanjšana za stroške prodaje ali vrednost sredstva v uporabi, odvisno od tega, katera je večja), je družba opravila slabitev naložbenih nepremičnin v višini 191 tisoč EUR.

Posebna upravičenja nad naložbenimi nepremičninami predstavlja hipoteka na naložbenih nepremičninah po neodpisani vrednosti v višini 0,694 mio EUR, ki je dana kot zavarovanje za kratkoročne in dolgoročne kredite, najete pri bankah v državi.

Tabela gibanja naložbenih nepremičnin za leto 2019

					v EUR
A	NABAVNA VREDNOST	naložbene nep. v teku	naložbene nepremičnine zemljišča	nepremičnine zgradbe	skupaj
1.	Stanje 01.01.2019	0	155.942	3.497.922	3.653.864
2.	povečanja	19.246	0	19.246	38.492
3.	zmanjšanja	-19.246	0	0	-19.246
	Stanje 31.12.2019	0	155.942	3.517.168	3.673.110
B POPRAVEK VREDNOSTI					
1.	Stanje 01.01.2019	0	44.069	1.796.198	1.840.267
2.	amortizacija	0	0	109.601	109.601
3.	izločitve	0	0	0	0
4.	slabitev	0	0	190.991	190.991
5.	zmanjšanje	0	0	0	0
	Stanje 31.12.2019	0	44.069	2.096.791	2.140.860
C SEDANJA VREDNOST					
1.	Stanje 01.01.2019	0	111.873	1.701.724	1.813.597
2.	Stanje 31.12.2019	0	111.873	1.420.378	1.532.250
	Poštena vrednost naložbenih	0	111.873	1.420.378	1.532.250

Tabela gibanja naložbenih nepremičnin za leto 2018

					v EUR
A	NABAVNA VREDNOST	naložbene nep. v teku	naložbene nepremičnine zemljišča	nepremičnine zgradbe	skupaj
1.	Stanje 01.01.2018	77	155.942	3.673.624	3.829.642
2.	povečanja	927	0	5.056	5.983
3.	zmanjšanja	-1.004	0	-180.757	-181.761
	Stanje 31.12.2018	0	155.942	3.497.922	3.653.864
B POPRAVEK VREDNOSTI					
1.	Stanje 01.01.2018	0	44.069	1.756.805	1.800.874
2.	amortizacija	0	0	115.790	115.790
3.	izločitve	0	0	-80.669	-80.669
4.	slabitev	0	0	0	0
5.	zmanjšanje	0	0	4.273	4.273
	Stanje 31.12.2018	0	44.069	1.796.198	1.840.267
C SEDANJA VREDNOST					
1.	Stanje 01.01.2018	77	111.873	1.916.818	2.028.768
2.	Stanje 31.12.2018	0	111.873	1.701.724	1.813.597
	Poštena vrednost naložbenih	0	111.873	1.701.724	1.813.597

Prihodki iz naslova naložbenih nepremičnin se izkazujejo v prihodkih iz poslovanja, stroški amortizacije naložbenih nepremičnin se izkazujejo v rednih odhodkih amortizacije.

Zap. št.	Postavka	v EUR	
		2019	2018
1.	prihodki od naložbenih nepremičnin	138.462	144.700
2.	stroški amortizacije	-113.205	-115.790
3.	stroški vzdrževanja	-6.553	-1.603
Neto prihodki od naložbenih nepremičnin		18.703	27.307

15.4 DOLGOROČNE FINANČNE NALOŽBE

Dolgoročne finančne naložbe predstavljajo naložbe v kapital drugih podjetij (družbe v skupini in pridružene družbe), dolgoročno dana posojila drugim ter druga dolgoročno vložena sredstva. Ločeno so izkazane dolgoročne finančne naložbe v podjetja v državi, kakor tudi dolgoročne finančne naložbe v podjetja iste skupine, za katere se sestavlja konsolidirana bilanca stanja. Namenjene so pridobivanju prihodkov od financiranja in drugim koristim. Dolgoročne finančne naložbe vseh vrst se v začetku izkazujejo po nabavni vrednosti, ki jim ustrezajo naložena denarna sredstva.

Nabavna vrednost vseh vrst dolgoročnih finančnih naložb je sestavljena iz nabavne vrednosti, povečane za stroške nakupa. Namen nabave dolgoročnih finančnih naložb je predvsem strateškega značaja. Izpostavljenost tveganja je pri tovrstnih naložbah prisotna, vendar poslovno sodelovanje ta tveganja zmanjšuje.

Dolgoročne finančne naložbe se pri začetnem pripoznanju razvrstijo v skupino za prodajo razpoložljiva sredstva. Postavka vključuje deleže v družbah v skupini in pridruženih družbah ter dolgoročno posojila dana drugim.

Vrednost dolgoročnih finančnih naložb v dolgoročno posojila so se v primerjavi s preteklim letom znižala, saj se anuitete, dogovorjene v skladu s pogodbo, redno plačujejo.

Dolgoročne finančne naložbe v kapital družb v skupini

Hčerinska družba	Velikost družbe	Osnovni kapital	celotni kapital	Dobiček/izg. v letu 2019
Gopharm d.o.o., Cesta 25. Junija 1d, Nova Gorica	srednja družba	363.375 EUR	2.845.859 EUR	312.555 EUR

Iz naslova dolgoročnih finančnih naložb v deleže podjetij v skupini je družba v letu 2019 prejela prihodke iz udeležbe v dobičku.

Dolgoročna finančna naložba v družbo Gopharm d.o.o., v vrednosti 3,547 mio EUR je zastavljena pri banki kot zastava poslovnega deleža za najetje kratkoročnih in dolgoročnih kreditov.

Družba Farmadent ima 20 % delež v družbi Nensi d.o.o., ki skrbi za poenotenje baz podatkov o zdravilih in delež v višini 350 EUR v Zavodu ZAPAZ, ki skrbi za preverjanje avtentičnosti zdravil.

Dolgoročno dana posojila se nanašajo na dana posojila zasebnim lekarnam, ki so tudi naši kupci. Del dolgoročno danih posojil, ki zapade v plačilo v letu 2019, je izkazan v okviru kratkoročnih finančnih naložb. Vsa dolgoročno dana posojila so zavarovana s hipoteko na nepremičninah. Obrestna mera za dolgoročno dana posojila znaša od 6 M EURIBOR + 1 % do 3 % letno.

Tabela gibanja dolgoročnih finančnih naložb za leto 2019

Zap. št.	Postavka	v EUR							
		Stanje 01.01. 2019	Nakup povečanje	Prodaja oz. odplačilo	Prenos na kratkoročne poslovne terjatve	Prevrednotovanje krepitev slabitev/z m.donosa	Stanje 31.12. 2019	Poštena vrednost	
1.	naložbe v deleže podjetij v skupini	3.547.056	-	-	-	-	-	3.547.056	3.547.056
2.	naložbe v deleže pridruženih družb	10.350	-	-	-	-	-	10.350	10.350
3.	popravek vrednosti v deležih	0	-	-	-	-	-	0	0
4.	dolgoročno dana posojila	161.390	-	-56.606	-	-	-	104.783	104.783
5.	popravek vrednosti dolgoročno	0	-	-	-	-	-	0	0
6.	druga dolgoročno vložena sredstva	5.945	1.388	-	-	-	-	7.334	7.334
7.	dani dolgoročni depoziti	0	-	-	-	-	-	0	0
		3.724.741	1.388	-56.606	0	0	0	3.669.523	3.669.523

Tabela gibanja dolgoročnih finančnih naložb za leto 2018

Zap. št.	Postavka	v EUR							
		Stanje 01.01. 2018	Nakup povečanje	Prodaja oz. odplačilo	Prenos na kratkoročne poslovne terjatve	Prevrednotovanje krepitev slabitev/z m.donosa	Stanje 31.12. 2018	Poštena vrednost	
1.	naložbe v deleže podjetij v skupini	3.547.056	-	-	-	-	-	3.547.056	3.547.056
2.	naložbe v deleže pridruženih družb	10.350	-	-	-	-	-	10.350	10.350
3.	popravek vrednosti v deležih	0	-	-	-	-	-	0	0
4.	dolgoročno dana posojila	228.654	-	-67.264	-	-	-	161.390	161.390
5.	popravek vrednosti dolgoročno danih	0	-	-	-	-	-	0	0
6.	druga dolgoročno vložena sredstva	6.411	-	-	-	-	-466	5.945	5.945
7.	dani dolgoročni depoziti	0	-	-	-	-	-	0	0
		3.792.471	0	-67.264	0	0	-466	3.724.741	3.724.741

15.5 ODLOŽENE TERJATVE ZA DAVEK

Odložene terjatve in obveznosti za davek iz dobička se obračunavajo po metodi obveznosti v bilanci stanja. Pripoznajo se samo odložene terjatve in obveznosti, ki izhajajo iz začasnih razlik. Odložena terjatev za davek se pripozna tudi za neizkoriščene davčne izgube in neizkoriščene davčne dobropise, ki se prenašajo v naslednje obdobje, v kolikor je verjetno, da bo v prihodnje na razpolago obdavčljivi dobiček, v breme katerega bo mogoče uporabiti neizkoriščene davčne izgube in neizkoriščene davčne dobropise.

Terjatve za odložene davke se pregledujejo na dan bilance stanja in se oslabijo za tisti del terjatev, za katerega ni več mogoče pričakovati, da bo v prihodnosti obstajal ustrezen obdavčljivi dobiček, v breme katerega bo mogoče uporabiti neizkoriščene davčne izgube.

Obveznosti ali terjatve za odložene davke se izmerijo na podlagi davčnih stopenj za katere se pričakuje, da bodo uporabljene, ko bo sredstvo realizirano ali obveznost plačana. Pri tem se upoštevajo davčne stopnje in davčni predpisi, veljavni na dan bilance stanja.

Odloženi davek se pripozna neposredno v breme ali dobro kapitala, če se davek nanaša na postavke, pripoznane neposredno v breme ali dobro kapitala.

Tabela gibanja odloženih davkov

2019		v EUR					
Zap. št.	Postavka	Zač. stanje 01.01.	osnova 2019	Povečanja		Zmanjšanja	
				2019	2019	Stanje 31.12.2019	vpliv na PI 2019
1.	Odloženi davki za oblikovanje rezervacij za jubilejne in odpravnine	15.784	2.936	1.467	-909	16.342	558
2.	Odloženi davki - odprava zaradi koriščenja olajšave - pren.d.izguba	0	0	0	0	0	0
3.	Odloženi davki za oblikovanje popravka terjatev	206.424	10.159	0	-1.930	204.494	-1.930
4.	Odloženi davki za oblikovanje popravka finančnih naložb	19.729	5.333	0	-1.013	18.716	-1.013
5.	Odloženi davki - slabitev NEOS	0	0	0	0	0	0
6.	Preračun stanj odl.davkov na novo DDPO stopnjo	0	0	0	0	0	0
Skupaj		241.938	18.428	1.467	-3.852	239.552	-2.386

15.6 DOLGOROČNE POSLOVNE TERJATVE

Dolgoročne poslovne terjatve predstavljajo terjatve do kupcev, s katerimi je bilo v preteklih letih z dogovori dogovorjeno, da se plačilo dolga odplača v daljšem (večletnem) obdobju zaradi težav pri poslovanju, na vzpostavljene dolgoročne terjatve do kupcev iz naslova pravnomočnih sklepov o potrditvi prisilne poravnave. V letu 2019 je bil del dolgoročnih poslovnih terjatev, ki zapade v letu 2019, prenesen na kratkoročne terjatve.

Za del dolgoročnih terjatev do kupcev, katere niso zavarovane, je v višini nezadostnih zavarovanj oblikovan popravek.

		v EUR	
Zap. št.	Postavka	2019	2018
1.	druge dolgoročne terjatve	195	195
2.	Druge dolgoročne terjatve - kupci	622.306	760.878
3.	Popravek dolgoročnih terjatev - kupci	-424.568	-451.952
Skupaj		197.933	309.121

Tabela gibanja dolg. poslovnih terjatev

Zap. št.	Postavka	Stanje 01.01. 2019	Nakup povečanje	Prodaja oz. odplačilo	Prenos na kratkoročne terjatve	Prevrednotovanje krepitev slabitev/z manj.dono sa	Stanje 31.12. 2019	Poštena vrednost
1.	Dolgoročne poslovne terjatve	195	0	0	0	0	195	195
2.	Druge dolgoročne poslovne terjatve	673.823	0	0	-51.517	0	622.306	622.306
3.	Dolg. Terjatev - prod. OS	87.055	0	0	-87.055	0	0	0
4.	Popravki dolg. Poslov. Terjatev	-451.951	0	0	27.384	0	-424.567	-424.567
Skupaj		309.121	0	0	-111.188	0	197.933	197.933

15.7 ZALOGE

Zaloge trgovskega blaga se izvirno vrednotijo po nabavni ceni, ki jo sestavljajo nabavna cena po obračunu dobavitelja, povečana za odvisne stroške nabave.

Stroški oz. odhodki prodanih zalog se obračunavajo po FIFO metodi.

Družba med letom in tudi ob koncu vsakega leta individualno presoja skadenco (zapadlost), uporabnost in funkcionalnost posameznih zalog.

Zalagam, katerim poteče rok veljavnosti, se v skladu s sklenjeno pogodbo z dobaviteljem, pred iztekom roka nabavna služba dogovori za ustrezen dobropis in izvede vračilo izdelkov dobavitelju oz. družba sama poskrbi za uničenje v skladu z zakonom.

Knjigovodska vrednost zalog ne presega čiste iztržljive vrednosti zalog.

Stanje zalog na dan 31.12.2019

Zap. št.	Postavka	v EUR Čista iztržljiva vrednost			
		2019	2018	2019	2018
1.	trgovsko blago v lastnem skladišču	7.710.522	7.425.292	7.710.522	7.425.292
2.	trgovsko blago - obračun nabave blaga	6.091	0	6.091	0
3.	dani predujmi za zaloge	0	0	0	0
	Skupaj	7.716.613	7.425.292	7.716.613	7.425.292

Ugotovljeni viški in manki pri zalogah		v EUR	
Zap. št.	Postavka	2019	2018
1.	Ugotovljeni viški pri zalogah	15.983	15.142
	<i>med letom -trgovsko blago</i>	<i>6.129</i>	<i>6.586</i>
	<i>ob inventuri - trgovsko blago</i>	<i>9.854</i>	<i>8.556</i>
2.	ugotovljeni manki pri zalogah	26.807	28.116
	<i>med letom -trgovsko blago</i>	<i>17.591</i>	<i>15.464</i>
	<i>ob inventuri - trgovsko blago</i>	<i>9.216</i>	<i>12.652</i>
	Skupaj	-10.824	-12.974

V letu 2019 so manki preseгли viške v višini 10.824 EUR, v letu 2018 pa za 12.974 EUR.

Zaloge blaga so v višini 1,84 mio EUR zastavljene za zavarovanje dolgoročnega kredita pri bankah in 0,610 mio pri JZZ MLM za zavarovanje dolgoročnega kredita.

15.8 KRATKOROČNE FINANČNE NALOŽBE

Kratkoročna posojila dana drugim se izkazujejo po vrednosti, ki ji ustrezajo naložena denarna ali drugačna sredstva, povečana za obresti in zmanjšana za vračila. Za kratkoročne finančne naložbe, za katere obstoji sum, da je njihovo poplačilo vprašljivo, je oblikovan ustrezen popravek.

Zap. št.	Postavka	v EUR	
		2019	2018
1.	druge kratkoročne finančne naložbe	4.192	4.192
2.	popravek kratkor.fin naložb	-4.192	-4.192
3.	kratkoročna posojila drugim	150.908	299.779
4.	popravek kratkor. posojil	-94.307	-99.639
	Skupaj	56.601	200.140

Tabela gibanja popravkov kratkoročnih finančnih naložb

Zap. št.	Postavka	Stanje 01.01.2019	Plačane popr. Terjatve med I.	Odpisane poprav. med letom	Oblikovani popravki terj. v tekočem letu	Prenos iz dolg. popravka	Končno stanje
							31.12.
1.	popravek kratkor. finančnih naložb (179)	4.192	0	0	0	0	4.192
2.	popravek slabitev kratkor. Posojil (189)	85.676	0	0	0	0	85.676
3.	Popravek obresti iz naslova krat. Posojil (159)	13.963	5.333	0	0	0	8.630
	Skupaj	103.831	5.333	0	0	0	98.498

Med kratkoročnimi posojili do drugih je izkazan del dolgoročnega posojila, ki zapade v letu 2020.

15.9 KRATKOROČNE POSLOVNE TERJATVE

Kratkoročne terjatve predstavljajo terjatve do kupcev doma in v tujini, terjatve za dane predujme, terjatve iz naslova zamudnih obresti do kupcev, terjatve do države ter druge terjatve iz poslovanja.

Terjatve do kupcev se členijo na terjatve do pravnih in fizičnih oseb v državi in tujini in terjatve do podjetij v skupini. Druge terjatve iz poslovanja se nanašajo na terjatve do domačih bank, terjatve za najemnine, reklamirano blago ter terjatve iz naslova nadomestil za boleznine in invalidnine.

Terjatve iz poslovanja se izkazujejo z zneski, ki izhajajo iz ustreznih listin za prodano blago ali storitev, katerih zapadlost je krajša od enega leta. Terjatve v tuji valuti se preračunavajo v domačo valuto po srednjem tečaju Banke Slovenije na dan nastanka. Tečajna razlika, ki se pojavi do dneva njihove poravnave oziroma do dneva izkaza stanja, se obravnava kot postavka prihodkov od financiranja ali odhodkov financiranja.

Terjatve se presojujejo individualno, in na osnovi ugotovitev, da obstoji minimalna možnost za njihovo izterjavo, se v poslovnih knjigah izkažejo kot dvomljive oziroma sporne (v primeru poslabšanja položaja kupca, prisilne poravnave, stečaja ali tožbenega zahtevka) ter se zanje oblikuje ustrezen popravek vrednosti. Prav tako se vse terjatve, ki so starejše od 6 mesecev delno slabijo oz. se starejše od 1 leta slabijo v celoti, razen če so ustrezno zavarovane oz. obstaja kakšen drug argument, da bo terjatev 100 % poplačana. Pri kupcih, ki so dvomljivi in za katere imamo delna zavarovanja, se za del zapadlih dvomljivih terjatev, ki nimajo zavarovanja, oblikuje popravek terjatve. Popravek vrednosti terjatev je zaradi nezaključenih postopkov davčno nepriznan, in se za obdavčeno vrednost oblikuje terjatev do države na odloženih davkih. Ob morebitnem plačilu oziroma ob zaključenem postopku pa se ustrezno zmanjša davčna osnova in postavka odloženih davkov.

Pretežni del terjatev predstavljajo terjatve do domačih kupcev, ki so nezavarovane.

Tveganje glede neizpolnitve nasprotne strani je v dani likvidni situaciji vedno prisotno. Da so tveganja zmanjšana, v družbi redno spremljamo in obvladujemo terjatve, tako, da imamo uveden avtomatski sistem blokad, ki omogoča samodejno blokado, če ni izvedeno plačilo terjatve na določen dan po zapadlosti oz. če je presežen limit skupne terjatve, ki se za posamezne kupce določajo individualno na osnovi bonitete kupca. Prav tako poskušamo za kupce, ki neredno plačujejo pridobiti ustrezna zavarovanja, ki jih ima kupec na voljo (bianco menice, zastava na opremi, zalogah, terjatvah in pa hipoteka na nepremičninah ter življenjske police). Za najbolj rizične terjatve so pridobljena delna zavarovanja, ki deloma zmanjšujejo tveganje neizpolnitve v primeru prenehanja, za ostanek pa so oblikovani popravki terjatev.

Terjatve v višini 0,815 mio EUR so zastavljene pri bankah za najete kratkoročne in dolgoročne kredite.

Kratkoročne poslovne terjatve

		v EUR	
Zap. št.	Postavka	2019	2018
1.	do podjetij v skupini	391.701	119.287
2.	do kupcev v državi	7.049.772	6.122.292
3.	popravek terjatev do kupcev v državi	-746.010	-729.975
4.	do kupcev v tujini	-1.288	12.705
5.	dane varščine	0	0
6.	iz naslova obresti	37.181	46.190
7.	popravek vrednosti obresti	0	0
8.	za vstopni ddv	81.723	33.327
9.	do države	2.288	3.150
10.	druge kratkoročne terjatve	48.955	53.346
11.	popravek vrednosti drugih kratkoročnih	-41.017	-41.017
	Skupaj	6.823.306	5.619.305

Kratkoročne poslovne terjatve po zapadlostih do kupcev

		v EUR	
Zap. št.	Postavka	2019	2018
1.	Terjatve do kupcev v državi	6.695.464	5.511.604
a)	nezapadle	5.933.166	5.164.713
b)	zapadle	1.508.308	1.076.865
	- zapadle do 30 dni	547.003	314.079
	- zapadle do 60 dni	93.284	61.839
	- zapadle terjatve nad 60 dni po zapadlosti	868.022	700.947
c)	slabljenе zapadle terjatve	-746.010	-729.975
2.	Terjatve do kupcev v tujini	-1.288	12.705
a)	nezapadle	-1.665	12.315
b)	zapadle	377	390
	- zapadle do 30 dni	0	210
	- zapadle do 60 dni	210	180
	- zapadle terjatve nad 60 dni po zapadlosti	167	0
	Skupaj	6.694.176	5.524.309

Gibanje popravkov kratkoročnih poslovnih terjatev

		v EUR					
Zap. št.	Postavka	Stanje 01.01.2019	Plačane popr. terjatve med l.	Odpisane poprav. med letom	Oblikovani popravki terj. v tekočem letu	Prenos iz dolg. popravka	Končno stanje 31.12.
1.	popravek terjatev do kupcev v državi (129)	729.975	0	11.349	0	27.384	746.010
2.	popravek drugih kratkor. terjatev (169)	41.017	0	0	0	0	41.017
	Skupaj	770.992	0	11.349	0	27.384	787.027

Promet in stanje terjatev do podjetij v skupini

		v EUR	
Zap. št.	Naziv kupca	Na dan 31.12.2019	Promet v letu 2019
1	GOPHARM	391.701	5.758.844
	SKUPAJ	391.701	5.758.844

Ostale terjatve, ki predstavljajo terjatve do države iz naslova DDV, iz naslova refundacij in zamudne obresti do kupcev niso zapadle. Vse, ki pa so zapadle, imajo zapadlost preko 90 dni in so v celoti slabljenе.

15.10 DOBROIMETJE PRI BANKAH, ČEKI IN GOTOVINA

Denarna sredstva predstavljajo gotovino v blagajni in dobroimetja na transakcijskih računih pri domačih bankah.

Zap. št.	Postavka	v EUR	
		2019	2018
1.	denarna sredstva v blagajni	0	0
2.	denarna sredstva na računih pri bankah	9.557	44.973
3.	nočni depozit	0	0
4.	kratkoročni depoziti	0	5.762
5.	denarna sredstva na pos.računih za	1.941	1.941
Skupaj		11.498	52.676

Družba nima dogovorjenih samodejnih zadolžitev na tekočih računih pri bankah, s katerimi bi zagotavljala tekočo plačilno sposobnost.

15.11 AKTIVNE ČASOVNE RAZMEJITVE

Z aktivnimi kratkoročnimi časovni razmejitvami so zajeti kratkoročno odloženi stroški in odhodki ter nezaračunani prihodki. Nezaračunani prihodki se nanašajo na posredovane zahteve dobaviteljem iz naslova akcij, javnih naročil, bonusov na osnovi dogovorov (kvartalni, polletni, letni) in iz naslova nivelacij cen.

Znesek načrtovanih in črpanih aktivnih časovnih razmejitev je enak.

Zap. št.	Postavka	v EUR	
		2019	2018
1.	kratkoročno odloženi stroški in odhodki	16.371	7.343
	<i>zavarovanja</i>	<i>7.269</i>	<i>3.354</i>
	<i>ostali odloženi stroški in odhodki</i>	<i>9.102</i>	<i>3.989</i>
2.	nezaračunani prihodki	182.985	60.639
	ostali nezaračunani prihodki	182.985	60.639
Skupaj		199.356	67.982

15.12 KAPITAL

Kapital izraža lastniško financiranje podjetja in je z vidika družbe njena obveznost do lastnikov. Kapital je sestavljen:

- **Osnovni kapital** v višini 5.728.146,00 EUR.
- **kapitalskih rezerv** ki v celoti predstavljajo znesek na podlagi odprave splošnega prevrednotovalnega popravka kapitala v višini 35.539,60 EUR.
- **rezerv iz dobička:**
 - ✓ **zakonskih rezerv**
Zakonske rezerve znašajo na dan 31.12.2019, 10 odstotkov osnovnega kapitala v višini 572.814,60 EUR.

- ✓ **drugih rezerv iz dobička**
znašajo 932.804,19 EUR in v letu 2019 niso bile povečane oz. zmanjšane.
- ✓ **rezerv, nastalih zaradi vrednotenja po pošteni vrednosti**
vrednost teh rezerv je negativna in zmanjšujejo kapital v višini 16.866,65 EUR in se nanaša na aktuarsko izgubo pri oblikovanju rezervacij za odpravnine

● **prenesenega čistega poslovnega izida iz preteklih let;**

V letu 2019 je po sklepu skupščine

- celoten dobiček leta 2018 v višini 1.827.098,76 EUR ostal nerazporejen

Sorazmerni delež aktuarskih izgub v višini 541,64 EUR, ki so zavedene pod postavko kapitala »rezerve, nastale zaradi vrednotenja po pošteni vrednosti« je bil odpravljen v breme čistega poslovnega izida iz preteklih let.

Stanje prenesenega čistega poslovnega izida iz preteklih let na dan 31.12.2019 znaša 2.139.086,86 EUR.

● **čistega poslovnega izida poslovnega leta;**

- ✓ čisti poslovni izid poslovnega leta 2019 je znašal 2.099.107,34 EUR.
- ✓ po sklepu skupščine družbe Farmadent d.o.o., je bilo v letu 2019 izvedeno delno izplačilo vmesenega dobička leta 2019 v višini 1.000.000,00 EUR lastnikom.
- ✓ Ostanek čistega poslovnega izida v višini 1.099.107,34 EUR je ostal nerazporejen.

Vrsta kapitala	v EUR		Index
	2019	2018	index 19/18
1. Osnovni kapital	5.728.146	5.728.146	100
2. Kapitalske rezerve	35.540	35.540	100
3. Rezerve iz dobička	1.505.619	1.505.619	100
Zakonske rezerve	572.815	572.815	100
Druge rezerve	932.804	932.804	100
4. Rezerve, nastale zaradi vredn. po pošteni vrednosti	-16.867	-23.450	72
5. Bilančni dobiček/izguba	3.238.194	2.139.629	151
Preneseni čisti poslovni izid iz prejšnjih let	2.139.087	312.530	684
Ostanek čistega dobička poslovnega leta	1.099.107	1.827.099	60
SKUPAJ	10.490.632	9.385.484	112

Predlog uprave skupščini za uporabo bilančnega dobička

Bilančni dobiček na dan 31.2019 znaša 3.238.194,20 EUR.

Bilančni dobiček je sestavljen iz prenesenega čistega poslovnega izida iz preteklih let v višini 2.139.086,86, EUR in čistega poslovnega izida poslovnega leta 2019 v višini 1.099.107,34 EUR. Predlog uprave je, da se nerazporejeni čisti poslovni izid leta 2019 v višini ½ (ene polovice) v vrednosti 549.553,67 EUR razporedi v druge rezerve, druga polovica v višini 549.553,67 EUR pa ostane nerazporejena oz. se razporedi v preneseni čisti poslovni izid, kar je skladno z veljavno zakonodajo.

15.13 REZERVACIJE IN DOLGOROČNE PASIVNE ČASOVNE RAZMEJITVE

Dolgoročne pasivne časovne razmejitve predstavljajo rezervacije za jubilejne in odpravnine ob upokojitvi, ki so bile po novih kriterijih in standardih na novo obračunane po stanju na dan 31. 12. 2019 na osnovi aktuarskih izračunov s strani družbe A.P.A. d.o.o.. V letu 2019 je bilo črpanih rezervacij za jubilejne nagrade in odpravnine ob upokojitvi v višini 6.905,30 EUR, odpravljenih je bilo 255 EUR. V letu 2019 so bile dodatno obračunane rezervacije za jubilejne nagrade in odpravnine ob upokojitvi v višini 12.553 EUR in njihovo stanje na Rezervacijah in pokojninah in podobnih obveznostih na dan 31.12.2019 znaša 192.165 EUR.

Pomembne aktuarske predpostavke, ki so bile uporabljene pri izračunu:

1. Pri izračunu rezervacij za odpravnine ob upokojitvi je bila upoštevana naslednja delovna doba:
 - Delovna doba (v podjetju)
 - Delovna doba (izven podjetja)
 Pri izračunu rezervacij za jubilejne nagrade je bila upoštevana naslednja delovna doba:
 - Delovna doba (v podjetju)
2. Izbrane so bile modificirane slovenske tablice umrljivosti 2000-2002. Modifikacija je bila izvedena z namenom, da smrtnost s starostjo narašča.
3. V izračunu je bila upoštevana letna rast plač v podjetju v višini 1 %,
4. Letni procent rasti plač zaradi kariernih napredovanj delavcev v podjetju je bil upoštevan v višini 0,5 %,
5. Izbrana je bila diskontna stopnja v višini povprečne vrednosti donosnosti slovenskih državnih obveznic z dospelostjo 10 let ali več na dan 31.12.2019 - 1,5 %,
6. Upoštevani so bili minimalni pogoji za pridobitev pravice do starostne pokojnine, kot jih določa Zakon o pokojninskem in invalidskem zavarovanju ZPIZ-2.
7. Upoštevani so bili mejni zneski jubilejnih nagrad in odpravnin ob upokojitvi brez obračunanih prispevkov in davkov po zadnje veljavni uredbi. Za višje priznane odpravnine in jubilejne nagrade od mejnih zneskov so bili obračunani prispevki delodajalca na bruto 1.
8. V izračun niso bile vključene odpravnine za krajšo delovno dobo od 5 let pri zadnjem delodajalcu.
9. Fluktuacija zaposlenih je bila določena na osnovi podatkov o številu zaposlenih v začetku leta in številu prenehanj delovnega razmerja po volji zaposlenih. Podatki o fluktuaciji so bili prejeti s strani podjetja in znaša 5 %.

		v EUR	
Zap. š.	Postavka	2019	2018
1.	Dolgoročne pasivne časovne razmejitve	0	0
2.	Rezervacije jubilejne, odpravnine	192.165	192.335
Stanje 31.12.		192.165	192.335

15.14 DOLGOROČNE FINANČNE OBVEZNOSTI

Dolgoročne finančne obveznosti predstavljajo obveznosti do ustanovitelja JZZ Mariborske lekarne iz naslova dolgoročnega kredita ter obveznosti iz naslova dolgoročnih kreditov, najetih pri banki. Dolgoročni kredit, najet pri JZZ MLM je obrestovan po obrestni meri 1,301 %, dolgoročna kredita najeti pri banki pa po obrestni meri 6 mesečni EURIBOR + 1,9 %. Dolgoročni krediti, katerih del zapade v prihodnjem letu, so izkazani med kratkoročnimi finančnimi obveznostmi.

Pri najetem dolgoročnem kreditu pri javnem zavodu je obrestno tveganje minimalno, saj je kredit najet v domači valuti EUR, večje je obrestno tveganje pri dolgoročnih kreditih, najetih pri banki, kjer obstaja možnost povišanja variabilne obrestne mere EURIBOR v prihodnje. Družba ima v letu 2019 odobren en dolgoročni kredit z rokom dospelosti 7 let, ostale finančne obveznosti nimajo daljšega roka dospelosti od 5 let.

		v EUR		
Dolgoročne finančne obveznosti		2019	01.01.2019	2018
1.	Dolgoročne finančne obveznosti do bank	1.896.955	2.676.955	2.676.955
2.	Druge dolgoročne finančne obveznosti	310.937	610.937	610.937
3.	Dolgovi iz najema	171.097	281.039	0
Skupaj		2.378.989	3.568.931	3.287.892

		v EUR				
Zap. št.	Postavka	Stanje 1.1.	Stanje 31.12. 2019	Dat.zapadlost	Obrestna mera	Zavarovani dolgovi (znesek in vrsta zavarovanja)
1.	Dolgoročna posojila, dobljena pri družbah v skupini	0	0			
2.	Dolgoročna posojila, dobljena pri bankah	2.676.955	1.896.955			
	a) NKBM- dolg. kredit, pog. št. 116713	1.406.955	1.226.955	31.03.2026	6M EURIBOR+1,9 %	bianco menice+neprem.+terjatve+zaloge
	<i>Kratkoročni del, zapadlost v letu 2020</i>	-180.000	-180.000			
	b) NKBM- dolg. kredit, pog.št. 132000	2.050.000	1.450.000	31.03.2021	6M EURIBOR+1,9 %	bianco menice+neprem.+terjatve+posl.d.
	<i>Kratkoročni del, zapadlost v letu 2020</i>	-600.000	-600.000			
3.	Dolgoročna posojila dobljena pri drugih podjetjih	610.937	310.937			
	JZ MLM	910.937	610.937	31.01.2022	1,301% zaloge	
	<i>Kratkoročni del, zapadlost v letu 2020</i>	-300.000	-300.000			
4.	Dolgoročne obveznosti iz najema	281.039	171.097			
SKUPAJ		3.568.931	2.378.989			

Obveznosti iz najema

Obveznosti iz najema družba razvršča v postavko dolgoročnih finančnih obveznosti oziroma kratkoročnih finančnih obveznosti. Pri razvrščanju glede ročnosti velja splošno pravilo, in sicer razvrsti med kratkoročne tiste, ki bodo zapadle v plačilo v letu dni po datumu bilance stanja, in med dolgoročne tiste, ki bodo zapadle v plačilo v obdobju, ki je daljše od leta dni.

Zap. št.	Ročnost najemov	31.12.2019
1.	Do enega leta	129.541
2.	Od enega do dveh let	0
3.	Od dveh do treh let	171.097
4.	Od treh do štirih	0
5.	Od štirih do petih let	0
6.	Nad pet let	0
	Skupaj obveznosti iz najema	300.638

Obveznost za nezaslužene obresti iz najema na dan 31.12.2019 znašajo 8.007,28 EUR, od tega jih je 5.170,39 EUR kratkoročnih in 2.836,89 EUR dolgoročnih.

15.15 DOLGOROČNE POSLOVNE OBVEZNOSTI

Predstavljajo zadržana sredstva izvajalca kot garancija za odpravo napak v garancijskem roku.

		v EUR	
Zap. št.	Postavka	2019	2018
1.	Druge dolgoročne poslovne obveznosti	3.114	3.114
	Skupaj	3.114	3.114

15.16 KRATKOROČNE FINANČNE OBVEZNOSTI

		v EUR		v EUR
Zap. št.	Postavka	2019	01.01.2019	2018
1.	kratkoročne finančne obveznosti do bank	784.617	786.797	786.797
2.	kratk. finančne obveznosti do družbe JZZ MLM	310.176	314.135	314.135
3.	kratk. finančne obveznosti - najem	129.541	120.490	8.494
	Skupaj	1.224.335	1.221.422	1.109.426

Kratkoročne finančne obveznosti predstavljajo obveznosti do bank in drugih družb iz naslova najetih kreditov ter kratkoročne obveznosti iz naslova najema (obveznost iz najema, ki zapade v letu 2019).

Kratkoročni okvirni revolving kredit je najet pri domači banki in ima rok zapadlosti do enega leta in sicer zapade v plačilo do 20. 7. 2020, je nominiran v evrih in sicer, kratkoročni revolving kredit, obrestna mera je 6M EURIBOR + 1,5 odstotka, zavarovan s hipoteko na nepremičninah družbe, z zastavo poslovnega deleža, z zastavo terjatev ter z bianco menicami. Revolving kredit na dan 31.12.2019 ni bil koriščen.

Obrestno tveganje za najet kratkoročni kredit je minimalno do izteka kratkoročnih pogodb, pri sklepanju novih pogodb pa je obrestna mera odvisna predvsem od situacije na denarnem trgu in od bonitete države na finančnih trgih, na katerih se zadolžuje.

Zap. št.	Postavka	v EUR	
		Stanje 1.1.	Stanje 31.12.2019
1.	Kratkoročna posojila, dobljena pri bankah	0	0
	<i>Nova KBM - kratkoro. okvirni revolving kredit</i>	0	0
2.	Kratkoročni del dolg. posojil, ki zapade v prihodnje	1.080.000	1.080.000
	Kratkoročna del dolg. posojil	1.080.000	1.080.000
3.	Finančne obveznosti iz naslova obresti	20.932	14.794
	obresti za najete kredite	20.932	14.794
4.	Leasing	8.494	11.934
4.	Obveznosti iz najemov	111.996	117.607
	Skupaj	1.221.422	1.224.335

15.17 KRATKOROČNE POSLOVNE OBVEZNOSTI

Kratkoročne poslovne obveznosti se nanašajo na obveznosti do dobaviteljev v državi in tujini, obveznosti za prejete predujme, obveznosti do zaposlencev, obveznosti do državnih in drugih institucij in obveznosti za druge kratkoročne poslovne obveznosti.

Kratkoročne obveznosti se izkazujejo z zneski, ki izhajajo iz ustreznih listin, ob predpostavki, da upniki zahtevajo njihovo poplačilo. Ločeno se evidentirajo in izkazujejo kratkoročne obveznosti do podjetij v skupini.

Obveznosti do dobaviteljev v tujini so vse nominirane v domači valuti oz. so preračunane v domačo valuto po srednjem tečaju Banke Slovenije na dan sestavitve bilanc, nastala tečajna razlika pa se izkazuje v finančnih odhodkih ali prihodkih.

Zap. št.	Postavka	v EUR	
		2019	2018
1.	do podjetij v skupini	1.705	0
2.	do dobaviteljev v državi	7.863.039	6.960.130
3.	do dobaviteljev v tujini	2.464.621	2.691.212
4.	prejeti predujmi	0	0
5.	obveznosti za nezar.blago v državi	-26.060	-51.450
6.	obveznosti za nezar.blago v tujini	-3.202	-11.348
7.	obveznosti do zaposlencev	180.298	200.256
8.	do državnih in drugih institucij	1.316	167.682
9.	druge kratkoročne obveznosti	12.747	15.277
	Skupaj	10.494.463	9.971.759

Kratkoročne poslovne obveznosti do dobaviteljev po zapadlostih

Zap. št.	Postavka	v EUR	
		2019	2018
1.	Obveznosti do dobaviteljev v državi	7.838.684	6.908.680
	<i>a) nezapadle</i>	<i>7.838.408</i>	<i>6.908.404</i>
	<i>b) zapadle</i>	<i>276</i>	<i>276</i>
	<i>- zapadle do 30 dni</i>	<i>0</i>	<i>0</i>
	<i>- zapadle do 60 dni</i>	<i>0</i>	<i>0</i>
	<i>- ostale obveznosti</i>	<i>276</i>	<i>276</i>
2.	Obveznosti do dobaviteljev v tujini	2.461.419	2.679.864
	<i>a) nezapadle</i>	<i>2.461.419</i>	<i>2.679.864</i>
	<i>b) zapadle</i>	<i>0</i>	<i>0</i>
	Skupaj	10.300.103	9.588.544

Obveznosti do družb v skupini

Zap. št.	Naziv družbe	v EUR	
		2019	2018
1.	GOPHARM	1.705	0
	SKUPAJ	1.705	0

15.18 KRATKOROČNE PASIVNE ČASOVNE RAZMEJITVE

V okviru kratkoročnih pasivnih časovnih razmejitev so zajeti kratkoročno odloženi prihodki v višini 114.348 EUR, ki se nanašajo na izdane zahtevke do dobaviteljev za spremembo cene, akcije in javna naročila. Vnaprej vračunani stroški v višini 107.669 EUR pretežni del predstavljajo neizkoriščeni dopusti za leto 2019.

		v EUR	
Zap. š.	Postavka	2019	2018
1.	kratkoročno odloženi prihodki	114.348	65.121
2.	kratkoročno vnaprej vračunani stroški	107.669	88.482
	stroški revizije	7.500	7.200
	letni dopust	83.179	76.661
	ostali stroški	16.990	4.621
3.	DDV od danih predujmov	0	0
	Skupaj	222.016	153.603

16 RAZKRITJA K IZKAZU POSLOVNEGA IZIDA

Izkaz poslovnega izida je sestavljen na podlagi SRS 21 po različici I.

Razkritje vezano na prehod na nov SRS 15 (2019)

Družba se je pri prehodu na uporabo SRS 15 (2019) odločila za datum začetne uporabe 1. januar 2019. Poslovodstvo družbe je preverilo vpliv spremembe računovodskega standarda SRS 15 (2019) na pripoznavanje prihodkov in ugotovilo, da zaradi spremembe standarda niso potrebne prilagoditve računovodskih izkazov na 1.1.2019 ali za predhodna obdobja.

Prihodki se razčlenjujejo na poslovne prihodke, finančne prihodke in druge prihodke.

a) Poslovni prihodki

Poslovni prihodki so prihodki od prodaje in drugi poslovni prihodki, povezani s poslovnimi učinki. Prihodki od prodaje so tisti, ki izhajajo iz pogodb s kupci o prodaji blaga ali storitev. Prihodki od prodaje odražajo prenose (dobave) pogodbeno dogovorjenega blaga ali storitev kupcem, in sicer v višini pričakovanih nadomestil, do katerih bo družba upravičena v zameno za to blago ali storitve. Drugi poslovni prihodki, povezani s poslovnimi učinki, so subvencije, dotacije, regresi, kompenzacije, premije in podobni prihodki. Državne podpore, prejete za pridobitev osnovnih sredstev oziroma pokrivanje določenih stroškov, ostajajo začasno med odloženimi prihodki in se prenašajo med poslovne prihodke skladno z amortiziranjem pridobljenih osnovnih sredstev oziroma nastajanjem stroškov, za katerih pokrivanje so namenjene. Prevrednotovalni poslovni prihodki se pojavljajo ob odtujitvi opredmetenih osnovnih sredstev in neopredmetenih sredstev kot presežki njihove prodajne vrednosti nad njihovo knjigovodsko vrednostjo.

b) Finančni prihodki

Finančni prihodki so prihodki iz investiranja. Pojavljajo se v zvezi s finančnimi naložbami ter v zvezi s terjatvami. Sestavljajo jih obračunane obresti in deleži v dobičku drugih pa tudi prevrednotovalni finančni prihodki. Razčlenjujejo se na finančne prihodke, ki niso odvisni od poslovnega izida drugih (na primer prejete obresti), in finančne prihodke, ki so odvisni od poslovnega izida drugih (na primer prejete dividende).

c) Drugi prihodki

Druge prihodke sestavljajo neobičajne postavke in ostali prihodki, ki povečujejo poslovni izid.

Farmadent d.o.o., se kot farmacevtska veletrgovina ukvarja s trženjem zdravil, medicinskih pripomočkov in ostali izdelkov, ki se tržijo v lekarnah, bolnišnicah, veterinarskih ustanovah. Prihodki iz pogodb s kupci se pripoznajo na osnovi določil posamezne kupoprodajne pogodbe ob prenosu obvladovanja blaga in storitev na kupca v znesku, ki odraža nadomestilo, do katerega FARMADENT d.o.o., meni, da bo upravičena v zameno za tako blago ali storitve.

Obvladovanje blaga ali storitev je odvisno od določil kupoprodajne pogodbe, do prenosa pa praviloma pride v trenutku, ko kupec blago prevzame ali ko je storitev opravljena. Običajni rok plačila je od 30 do 110 dni.

Prihodki od prodaje se pripoznajo v znesku, ki odraža transakcijsko ceno, ki se razporedi na samostojno izvršitveno obvezo. Transakcijska cena je znesek nadomestila, do katerega družba pričakuje, da bo upravičena v zameno za prenos blaga ali storitev na kupca, razen zneskov, ki se zbirajo v imenu tretjih oseb.

V družbi Farmadent d.o.o., se presodi, ali pogodba vsebuje tudi druge obljube, ki predstavljajo ločene izvršitvene obveze, na katere mora razvrstiti del transakcijske cene. Pri ugotavljanju transakcijske cene prodanih izdelkov družba upošteva učinke variabilnega nadomestila.

Bonusi, količinski popusti in pa popusti na predčasna plačila (kassaskonti) se naknadno odobrijo določenim kupcem in sicer mesečno, kvartalno, polletno in pa letno v skladu s pogodbo. Popusti se pobotajo z zneski, ki jih je dolžan poravnati kupec. Variabilno nadomestilo za naknadno odobritev pričakovanih bonusov in količinskih popustov se oceni na osnovi pogodbenih določil in kriterijev oziroma elementov, ki so osnova za priznavanje bonusov, količinskih popustov in popustov za predčasna plačila.

16.1 ČISTI PRIHODKI IZ PRODAJE

Čisti prihodki iz prodaje so prodajne vrednosti prodanega trgovskega blaga in storitev, zmanjšane za vse popuste, ki so dani ob prodaji ali kasneje in za vračila prodanega blaga. Čisti prihodki so doseženi s prodajo na domačem in tujih trgih.

Zap. št.	Postavka	v EUR		
		2019	2018	Index
1.	od prodaje storitev na domačem trgu	207.927	239.592	87
2.	od prodaje storitev na domačem trgu družbam v skupini	0	268	0
3.	od prodaje storitev na tujem trgu	36.626	76.760	48
4.	od prodaje trgovskega blaga na domačem trgu	79.155.254	78.610.327	101
5.	od prodaje trgovskega blaga na tujem trgu	5.740.175	7.658.387	75
6.	od prodaje trgovskega blaga družbam v skupini	5.758.934	5.863.893	98
7.	od najemnin	139.362	163.600	85
	Skupaj	91.038.278	92.612.827	98

Prodaja po geografskih območjih

Zap. št.	Postavka	v EUR	
		2019	2018
1.	domači trg	85.261.477	84.877.680
2.	Evropska unija	5.746.673	7.668.397
3.	ostali trgi	30.128	66.750
	Skupaj	91.038.278	92.612.827

Prihodki ustvarjeni z družbami v skupini

Zap. št.	Postavka	v EUR	
		2019	2018
1.	ostale storitve	0	268
2.	prodaja blaga	5.758.934	5.863.893
	Skupaj	5.758.934	5.864.161

16.2 DRUGI POSLOVNI PRIHODKI

Drugi poslovni prihodki se nanašajo na prihodke od prodaje osnovnih sredstev, prihodke od izterjanih oslabiljenih terjatev v preteklih letih in od prihodkov iz odprave odstopljenih prispevkov za invalide nad kvoto in prihodki od odprave rezervacij.

Zap. št.	Postavka	v EUR	
		2019	2018
1.	dobiček od prodaje osnovnih sredstev	4.098	1.092
2.	prihodki od oblik. oslabitev terjatev v popravkih	0	94
3.	drugi prih. Povezani s poslovnimi učinki - kvota	18.150	21.823
4.	prihodki od odprave rezervacij	2.661	12.976
Skupaj		24.910	35.985

16.3 STROŠKI BLAGA, MATERIALA IN STORITEV

Stroški storitev so stroški, ki niso pojmovani kot stroški materiala, amortizacije, plač, dajatev in kot stroški financiranja. Stroški storitev vključujejo stroške prevoznih storitev, stroške storitev v zvezi z vzdrževanjem, najemnine, stroške povračil stroškov zaposlencem, stroške plačilnega prometa in bančnih storitev, stroške intelektualnih in osebnih storitev, zavarovalne premije, stroške sejmov, reklame in reprezentance, ter drugi stroški storitev. Izkazani so po dejanskih vrednostih ob nabavi.

Zap. št.	Postavka	v EUR	
		2019	2018
1.	Nabavna vrednost blaga	85.594.329	86.460.797
2.	Stroški materiala	156.799	164.591
3.	Stroški storitev	690.497	909.036
Skupaj		86.441.625	87.534.424

Stroški materiala

Zap. št.	Postavka	v EUR	
		2019	2018
1.	Stroški energije	118.527	116.461
2.	Stroški pisarniškega materiala in strok. literature	7.851	14.098
3.	Drugi stroški materiala	30.420	34.032
SKUPAJ		156.799	164.591

Stroški storitev

Zap. št.	Postavka	v EUR	
		2019	2018
1.	Stroški transportnih storitev	190.083	186.530
2.	Stroški storitev v zvezi z vzdrževanjem opred. OS	106.001	116.670
3.	Najemnine	6.682	137.787
4.	Povračila stroškov zaposlencem v zvezi z delom	9.725	12.531
5.	Stroški plač. Prom. in bančnih stor. ter zavarovalne premije	60.002	70.835
6.	Stroški intelektualnih in osebnih storitev	139.923	189.755
7.	Stroški sejmov, reklame in reprezentance	19.168	25.956
8.	Stroški stor. fizičnih oseb, ki ne opravljajo dejavnosti,	23.296	52.557
9.	Stroški drugih storitev	135.616	116.415
SKUPAJ		690.497	909.036

Stroški študentskega dela so v letu 2019 znašali 52.868,07 EUR, drugih oblik dela, ki bi bili izkazani v stroških storitev družba ni jemala.

Prikaz stroškov po funkcionalnih skupinah

Zap. št.	Postavka	v EUR	
		2019	2018
1.	nabavna vrednost prodanega blaga	85.594.329	86.460.798
2.	stroški uprave	1.151.091	1.198.137
3.	stroški prodaje	2.743.755	2.786.309
Skupaj		89.489.175	90.445.244

Znesek porabljen za revidiranje letnega poročila družbe Faramadent d.o.o., za leto 2019 znaša 6.500 EUR, za revidiranje konsolidiranega letnega poročila skupine Farmadent znaša 1.000 EUR.

16.4 STROŠKI DELA

Stroški dela vsebujejo plače, ki pripadajo zaposlenim, v kosmatem znesku ne glede na poslovni izid ter tisti del dajatev za socialno in pokojninsko zavarovanje, ki ga družba obračunava na kosmate plače. Kot strošek dela štejejo tudi nadomestila plač in drugi stroški dela kot so stroški prevoza na delo, jubilejne nagrade, stroški prehrane, bonitete, stroški za neobvezno zavarovanje, nagrade zaposlenim ter stroški regresa. Plače se obračunavajo na osnovi prisotnosti na delu. Nadomestila plač in drugi stroški dela se obračunavajo v skladu s kolektivno pogodbo.

Zap. št.	VRSTA STROŠKA	v EUR		
		2019	2018	Indeks
1.	Plače:	1.730.079	1.709.973	101
	- plače po kolektivni pogodbi	1.706.547	1.669.484	102
	- plače po individualni pogodbi	23.532	40.489	58
	- plače uprave	23.532	40.489	58
2.	Stroški socialnih zavarovanj	323.006	322.628	100
	- prispevki za socialno varnost	278.863	276.791	101
	- dopolnilno pokojninsko zavarovanje	44.142	45.837	96
3.	Drugi stroški dela	257.634	210.352	122
	- ostali stroški dela	257.634	210.352	122
4.	Rezervacije za jubilejne, odpravnine	12.554	15.445	81
SKUPAJ		2.323.273	2.258.398	103

Za leto 2018 je strošek dela za poslovodstvo izkazan med stroški storitev (podjemna pogodba), v letu 2019 pa med stroški dela.

Uprava v letu 2019 ni imela prejemkov iz naslova udeležbe v dobičku in opsijskega nagrajevanja.

Družba na dan 31. 12. 2019 ne izkazuje nobenih obveznosti in terjatev do direktorice družbe.

16.5 ODPISI VREDNOSTI

Odpisi vrednosti predstavljajo amortizacijo, prevrednotovalne poslovne odhodke opredmetenih osnovnih sredstev in prevrednotovalne poslovne odhodke pri obratnih sredstvih. Amortizacija je obračunana po metodi enakomernega časovnega amortiziranja. Uporabljene amortizacijske stopnje v letu 2019 so:

● neopredmetena sredstva	10 - 20 %
● najemi	29,27 %
● gradbeni objekti	3 %
● deli gradbenih objektov	6 %
● gospodarska vozila	12,5- 20 %
● osebni avtomobili	12,5 %
● druga oprema	10 - 20 %
● računalniška oprema	33,33 %
● naložbene nepremičnine	3 - 5 %.

Amortizacijske stopnje osnovnih sredstev se v letu 2019 niso spremenile.

Zap. št.	Postavka	v EUR	
		2019	2018
1.	amortizacija neopredmetenih sredstev	56.577	51.551
2.	amortizacija opredmetenih osnovnih sredstev	537.960	448.408
3.	amortizacija naložbenih nepremičnin	109.602	115.790
4.	slabitev naložbenih nepremičnin	190.991	0
5.	prevred. Posl. odhodki pri neopred.sred. in opred. OS	1.462	243.075
Skupaj		896.592	858.824

Amortizacija naložbenih nepremičnih je v letu 2019, kakor tudi v predhodnem letu vključena med redne odhodke amortizacije.

Prevrednotovalni poslovni odhodki pri obratnih sredstvih se nanašajo na oblikovanje popravkov vrednosti spornih in dvomljivih terjatev iz poslovanja na osnovi pričakovane neizterljivosti ter na oblikovanje popravkov zalog, za katere se ocenjuje, da je njihova

Zap. št.	Postavka	v EUR	
		2019	2018
1.	popravek vrednosti kratkoročnih terjatev	153	0
2.	popravek vrednosti - zalog	0	0
Skupaj		153	0

izstržljiva vrednost minimalna. V letu 2019 družba ni imela prevrednotovalnih popravkov iz naslova zalog.

16.6 DRUGI POSLOVNI ODHODKI

Drugi poslovni odhodki se nanašajo na dajatve, ki niso odvisne od poslovnega izida, na nadomestilo za uporabo stavbnega zemljišča, izdatki za varstvo človekovega okolja, davčno nepriznani stroški, izdatke za humanitarne, kulturne, športne, religiozne in znanstvene namene ter druge stroške. Izkazani so po izvornih vrednostih.

Zap. št.	Postavka	v EUR	
		2019	2018
1.	dajatve, ki niso odvisne od poslovnega izida	1.283	1.884
2.	nadomestilo za uporabo stavbnega zemljišča	10.072	27.310
3.	izdatki za varstvo človekovega okolja	742	598
4.	štipendije dijakom in študentom	1.884	0
5.	drugi stroški	6.156	6.881
Skupaj		20.138	36.673

16.7 FINANČNI PRIHODKI IZ DELEŽEV

Zap. št.	Postavka	v EUR	
		2019	2018
1.	prejete dividende - podjetja v skupini	1.000.000	192.787
2.	prejete dividende	2	14
3.	prihodki iz deležev v drugih družbah	1.388	1.849
Skupaj		1.001.390	194.650

druga domača podjetja.

Finančne prihodke iz deležev sestavljajo udeležba v dobičku iz naslova dolgoročnih finančnih naložb v podjetja v skupini in

16.8 FINANČNI PRIHODKI IZ DANIH POSOJIL

Zap. št.	Postavka	v EUR	
		2019	2018
1.	prihodki od obresti za dane depozite bankam	0	0
2.	prihodki od obresti za kredite, dane drugim	1.562	3.018
Skupaj		1.562	3.018

družbam.

Finančni prihodki iz danih posojil se nanašajo na obresti od danih kreditov drugim

16.9 FINANČNI PRIHODKI IZ POSLOVNIH TERJATEV

Finančne prihodke iz poslovnih terjatev predstavljajo prihodki od obresti zaračunanih kupcem za zamude.

Zap. št.	Postavka	v EUR	
		2019	2018
1.	iz obresti	37.270	66.442
2.	prihodki iz razveljavitve oslab. fin. sred	5.333	252
Skupaj		42.604	66.694

16.10 FINANČNI ODHODKI IZ OSLABITVE IN ODPISOV FINANČNIH NALOŽB

Finančnih odhodkov iz oslabitve in odpisov finančnih naložb v letu 2019 ni bilo.

16.11 FINANČNI ODHODKI IZ FINANČNIH OBVEZNOSTI

Finančne odhodke iz finančnih obveznosti predstavljajo obresti za najeta kratkoročna in dolgoročna posojila pri bankah v Sloveniji, obresti za kratkoročna in dolgoročna posojila najeta pri drugih družbah in drugi finančni odhodki.

Zap. št.	Postavka	v EUR	
		2019	2018
1.	obresti za krat. in dolgoročna posojila pri bankah	66.919	115.449
2.	obresti za krat. in dolgoročna posojila pri drugih	10.176	14.135
3.	drugi finančni odhodki	11.025	3.527
Skupaj		88.121	133.111

16.12 FINANČNI ODHODKI IZ POSLOVNIH OBVEZNOSTI

Finančni odhodki iz poslovnih obveznosti so drugi odhodki financiranja.

Zap. št.	Postavka	v EUR	
		2019	2018
1.	negativne tečajne razlike	0	0
2.	drugi odhodki financiranja	0	1
Skupaj		0	1

16.13 DRUGI PRIHODKI

Drugi prihodki se nanašajo predvsem na ostale prihodke, kot so prihodki iz naslova dospelosti zavarovanj po policah, prihodki od dobljenih sodb in prejetih odškodnin s strani zavarovalnic in drugih.

Zap. št.	Postavka	v EUR	
		2019	2018
1.	ostali prihodki	29.053	15.101
2.	prejete odškodnine	1.152	797
Skupaj		30.206	15.898

16.14 DRUGI ODHODKI

Drugi odhodki zmanjšujejo celotni poslovni izid, ki izhaja iz rednega delovanja družbe. Drugi odhodki so stroški pravnih postopkov in odhodki za donacije.

Zap. št.	Postavka	v EUR	
		2019	2018
1.	ostali odhodki	3.748	105
2.	donacije	7.440	9.750
Skupaj		11.188	9.855

16.15 POSLOVNI IZID

Poslovni izid iz poslovanja za leto 2019 znaša 1,381 mio EUR, celotni poslovni izid znaša 2,358 mio EUR, čisti poslovni izid znaša 2,099 mio EUR.

Čisti poslovni izid, izračunan na podlagi rasti cen življenjskih potrebščin bi znašal 1,930 mio EUR.

16.16 DAVEK OD DOHODKOV PRAVNIH OSEB

Za leto 2019 družba izkazuje osnovo za davek od dohodkov pravnih oseb v višini 1.349.302,06 EUR in obračunan davek po stopnji 19 % v višini 256.367,39 EUR.

17 RAZKRITJA K IZKAZU DENARNIH TOKOV

17.1 IZKAZ DENARNIH TOKOV

Izkaz denarnih tokov je izdelan z uporabo neposredne metode po različici I v skladu s SRS 22 (2016). Podatki so pridobljeni iz poslovnih knjig, tako da so vse pomembne vrste prejemkov in izdatkov prikazane v kosmatem znesku. Izkaz denarnih tokov poroča o denarnih tokovih v obdobju, ki so razvrščeni na denarne tokove iz poslovanja, investiranja in financiranja (vlaganja).

Družba je v letu 2019 realizirala 99,205 mio EUR prejemkov iz naslova prodaje blaga, kar je 3,8 % manj kot v predhodnem letu in drugih prejemkov v višini 139 tisoč EUR.

Izdatki za nakupe blaga, materiala in storitev so znašali 93,966 mio EUR in so bili nižji za 2 %, izdatki za plače so znašali 2,3 mio EUR in so bili višji za 1,9 %.

Denarni izid iz poslovanja je pozitiven v višini 0,94 mio EUR.

Prejemki pri investiranju so znašali 1,440 mio EUR in se nanašajo na prejemki od udeležbe v dobičku drugih, prejemke od prodaje osnovnih sredstev in prejemke od odtujitve dolgoročnih finančnih naložb.

Izdatki pri investiranju izhajajo iz nabave novih neopredmetenih in opredmetenih osnovnih sredstev ter naložbenih nepremičnin in so znašali 134 tisoč EUR.

Denarni izid pri investiranju je pozitiven v višini 1,306 mio EUR.

Prejemki od povečanja finančnih obveznosti v letu 2019 družba ni imela.

Izdatki pri financiranju se nanašajo na plačilo obresti za najete kredite v višini 84 tisoč EUR in 7 tisoč iz naslova obresti za najem, vračilo kreditov v višini 1,2 mio EUR in izplačilo dobička lastniku v višini 1,0 mio EUR.

Denarni izid pri financiranju je negativen v višini 2,287 mio EUR, kar je posledica vračila dolgoročnih kreditov virom, plačila za obveznosti iz najema v višini 116 tisoč EUR in izplačilo dividend, ob tem se družba ni dodatno zadolževala.

Denarni izid v obdobju leta 2019 je negativen v višini 41 tisoč EUR.

18 RAZKRITJA K IZKAZU GIBANJA KAPITALA

18.1 IZKAZ GIBANJA KAPITALA

Izkaz gibanja kapitala ima obliko sestavljene razpredelnice sprememb vseh sestavin kapitala in je sestavljen v skladu s SRS (2016).

Kapital na dan 31. 12. 2019 znaša 10,491 mio EUR in je za 12 % višji kot na dan 31. 12. 2018. Povečanje kapitala predstavlja realiziran čisti poslovni izid v višini 1,099 mio EUR.

Družba na dan 31. 12. 2019 izkazuje bilančni dobiček v višini 3.238 mio EUR.

19 DRUGA RAZKRITJA

Direktorica družbe, kakor tudi člani nadzornega sveta družbe Farmadent d.o.o., v letu 2019 niso imeli prejemkov iz naslova udeležbe v dobičku in opsijskega nagrajevanja.

Družba na dan 31. 12. 2019 izkazuje do direktorice obveznost iz naslova potnih nalogov v višini 1.189,25 EUR za obdobje oktober – december 2019 in ne izkazuje nobenih terjatev.

Do članov nadzornega sveta družbe na dan 31.12.2019 ne izkazuje nobenih obveznosti in terjatev.

19.1 PREJEMKI POSLOVODSTVA V LETU 2019

Zap. št.	Postavka	Bruto plača	Bonitete	Drugi bruto prejemki (regres, regres za prehrano, prevoz)	Prejemki stroškov službenih poti (kilometrina, dnevnice, nočitve)	Bruto odpravnine	v EUR	
							Prejemki na osnovi podjemnih pogodb	Skupaj bruto prejemki v letu
1.	Prejemki posloводства obvladujoče družbe v letu	0	0	0	6.872	0	24.599	31.470
	Skupaj	0	0	0	6.872	0	24.599	31.470

19.2 PREJEMKI ČLANOV NADZORNEGA SVETA V LETU 2019

Zap. št.	Član NS	Funkcija	v EUR	
			Bruto sejnine	
1.	Mateja Cekić od 17.09.2020	Predsenica NS	1.500	
2.	Vesna Rožanc od 17.09.2020	Članica NS	1.595	
3.	Izidor Polanec	Član NS	3.658	
4.	Milena Ule	Članica NS	3.163	
5.	Robert Marolt	Član NS	3.163	
6.	Barbara Kovačec	Namest. predsednice NS	3.163	
7.	Damijan Koren do 17.09.2020	Predsenik NS	2.500	
8.	Mitja Hasaj do 17.09.2020	Član NS	1.788	
	Skupaj		20.528	

19.3 POSEBNA UPRAVIČENJA NAD SREDSTVI DRUŽBE

1. V skladu s točko 10. 69. člena ZGD – 1 je podan seznam posebnih upravičenj nad sredstvi družbe na dan 31. 12. 2019.

Zap. št.	Postavka	v EUR	
		2019	2018
1.	Hipoteke	4.000.000	4.000.000
2.	Zastava poslovnega deleža	3.300.000	3.300.000
3.	Zastavne pravice na premičninah	3.266.369	4.071.561
4.	Poroštva		0
5.	Dane garancije	777.628	101.588
6.	Dane plačilne bančne garancije		0
7.	Blagovne rezerve	22.938	22.938
8.	Zabilančna neizdobavljeno blago Kupca		0
9.	Konsignacijsko skladišče	1.754	2.721
10.	Ostale terjatve	158.890	24.787
	Skupaj	11.527.580	11.523.595

Kratkoročni in dolgoročni krediti, najeti pri bankah so zavarovani s hipoteko na nepremičninah, z zastavo poslovnega deleža in z zastavo na premičninah.

V tabeli so prikazana posebna upravičenja nad sredstvi v maksimalni višini, ki so dogovorjene v pogodbah o zastavi nepremičnin.

2. Vsi kratkoročni in dolgoročni krediti pri bankah so zavarovani tudi z bianco menicami.

19.4 POTENCIALNE OBVEZNOSTI

19.4.1 Agencija za varstvo konkurence

Javna agencija Republike Slovenije za varstvo konkurence je med drugim zoper družbo s sklepom z dne 29.7.2010 uvedla postopek ugotavljanja kršitve 6. člena ZPOMK-1 in 101. člena PDEU. V zvezi z navedenim je AVK dne 14.10.2013 izdala odločbo št. 306-45/2010-222. Družba je predmetno odločbo izpodbijala v postopku sodnega varstva, pri čemer je upravno sodišče RS s sodbo I U 1786/2013 z dne 22.4.2014 tožbi delno ugodilo ter odločbo odpravilo v delu, kjer je bila ugotovljena kršitev 101. člena PDEU, v preostalem pa je tožbo zavrnilo. Na podlagi sklepa Vrhovnega sodišča RS opr. št. X Ips 229/2014 z dne 16.4.2015, ki je ugodilo reviziji družbe Farmadent d.o.o., in izpodbijano sodbo vrnilo Upravnemu sodišču RS v novo sojenje, je nato Upravno sodišče RS s sodbo I U 704/2015 z dne 16.6.2015 tožbi ugodilo in izpodbijano odločbo AVK z dne 14.10.2013 odpravilo v 1., 2. in 3. točki izreka, kolikor se nanaša na družbo Farmadent v zvezi s kršitvijo 6. člena ZPOMK-1, in zadevo v tem obsegu vrnilo AVK v nov postopek.

V ponovljenem postopku je AVK po izvedenem dokaznem postopku dne 10.2.2016 izdelala Povzetek relevantnih dejstev (dopolnitev) ter v ponovljenem postopku dne 30.11.2017 izdala odločbo št. 306-45/2010-361. Zoper navedeno odločbo je družba Farmadent dne 3.1.2018 vložila tožbo pri Upravnem sodišču RS. Sodišče je dne 8.1.2019 postopek združilo s postopkom, ki je potekal zoper hčerinsko družbo Gopharm d.o.o..

Upravno sodišče je dne 19.3.2019 v predmetni zadevi izdalo sodbo, s katero je razsodilo, da se tožbama ugodi, da se odločba Javne agencije Republike Slovenije za varstvo konkurence št. 306-45/2010-361 z dne 30.11.2017 odpravi in da se zadeva vrne istemu organu v ponoven postopek ter da je tožena stranka dolžna tožečima strankama povrniti stroške predmetnega postopka.

V zvezi z očitkom dejanja, ki je predmet odločbe AVK je v teku tudi prekrškovni postopek pred AVK. Prekrškovni organ odločbe o prekršku še ni izdal.

Skladno z določbo 73. člena ZPOMK -1 lahko AVK pravno osebo, če ravna v nasprotju s 6. členom ZPOMK-1, kaznuje z globo do 10 % letnega prometa v predhodnem letu. Morebitna globa se izreče v prekrškovnem postopku.

Zaradi specifičnosti, nejasnosti izida in nezmožnosti ocene izida, družba za tovrstno potencialno obveznost nima oblikovanih rezervacij.

19.4.2 Tožba nekdanje zaposlene

V mesecu marcu 2019 je Vrhovno sodišče v postopku tožbe nekdanje zaposlene vložene 24.2.2015 zaradi prenehanja pogodbe o zaposlitvi, ugodilo reviziji tožene stranke (družbe FD), ki jo je tožena stranka vložila zoper sodbo Višjega delovnega in socialnega sodišča na podlagi katere je družba tožnici izplačala 19.758,02 EUR. Tožnica je toženi stranki na podlagi sodbe Vrhovnega sodišča vrnila izplačan znesek po pravnomočni sodbi Višjega delovnega in socialnega sodišča.

Zoper sodbo Vrhovnega sodišča je tožnica vložila ustavno pritožbo.

19.5 BLAGOVNE REZERVE

Družba ima v skladiščenju blago, ki je last Zavoda za blagovne rezerve, v višini 22.938,12 EUR.

19.6 KAPITALSKE REZERVE

Družba Farmadent d.o.o., ima kapitalske rezerve v vrednosti 35.540 EUR, ki so v celoti oblikovane iz odprave splošnega prevrednotovalnega popravka kapitala.

20 DOGODKI PO PRETEKU POSLOVNEGA LETA Z VPLIVOM NA POSLOVANJE DRUŽBE

V skladu s SRS 20.15 podajamo pojasnilo glede vpliva dogodkov po preteku poslovnega leta na poslovanje družbe.

Pandemija je na poslovanje družbe imela določen vpliv, predvsem je bila v določenem obdobju pandemije prodaja znatno nižja od običajne, kar bo imelo za posledico nižje prihodke v prvem polletju leta 2020.

Družba v času pandemije ni zašla v likvidnostne težave, razkorak med prilivi in odlivi je bil za kratek čas premoščen s črpanjem kratkoročnega okvirnega kredita, ki ga ima družba najetega za primere neusklajenosti prilivov in odlivov.

Družba je skozi celotno obdobje pandemije na valuto poravnala vse obveznosti do zaposlencev, dobaviteljev, bank, države in ostalih, ter v skladu s pogodbami vračala vse anuitete najetih kreditov.

Kot je bilo že omenjeno, je državni zbor v lanskem novembru sprejel Zakon o spremembi Zakona o lekarniški dejavnosti (ZLD-1B), s katerim je bilo podaljšano prehodno obdobje, v katerem morajo izvajalci lekarniške dejavnosti uskladiti svojo dejavnost s 26. členom ZLD-1 in sicer do 31.12.2021. Na osnovi tega v letu 2020 ne pričakujemo bistvenih negativnih vplivov na poslovanje družbe.

Vpliv ZLD-1 na poslovanje družbe je predvsem posreden, ker si dobavitelji in tudi kupci različno tolmačijo 26. člen ZLD-1.

V letu 2020 opažamo, da določeni tuji dobavitelji spreminjajo svoj poslovni model in se odločajo za distribuiranje izdelkov v Sloveniji enemu ali maksimalno dvema veletrgovcema, kar ima oz. bo imelo vpliv na zmanjšanje direktnih dobave in posredno na višino razlike v ceni.

Družba je na morebiten drugi val epidemije pripravljena, poslovodstvo družbe ocenjuje, da to ne bo vplivalo na neprekinjeno delovanje družbe v prihodnje.

21 POTRDITEV POSLOVODSTVA


Uprava potrjuje računovodske izkaze družbe Farmadent d.o.o., za leto, končano 31. decembra 2019 in prilogo k računovodskim izkazom ter uporabljene računovodske usmeritve letnega poročila.

Potrjujemo svojo odgovornost za pošteno predstavitev računovodskih izkazov skladno s Slovenskimi računovodskimi standardi (2016) računovodskega poročanja. Uprava potrjuje, da so bile dosledno uporabljene ustrezne računovodske politike ter da so bile računovodske ocene izdelane smiselno ter po načelu previdnosti. Računovodski izkazi so izdelani na osnovi predpostavke o nadaljnjem poslovanju podjetja.

Uprava je odgovorna za ustrezno vodeno računovodstvo, za sprejem ustreznih ukrepov za zavarovanje sredstev podjetja ter za preprečevanje in odkrivanje prevar in drugih nepravilnosti.

Davčne oblasti lahko kadarkoli v roku 5 let od dneva, ko je bilo potrebno davek obračunati, preverijo poslovanje družbe, kar lahko posledično povzroči nastanek dodatne obveznosti plačila davka, zamudnih obresti in kazni zaradi DDPO ali drugih davkov ter dajatev. Poslovodstvo družbe ni seznanjeno z okoliščinami, ki bi lahko povzročile morebitno pomembno obveznost iz tega naslova.

Direktorica družbe
mag. Tadeja Štefančič



21.1 POROČILO O ODVISNOSTI ODVISNE DRUŽBE GOPHARM d.o.o.

V skladu s 3. odstavkom 545. člena ZGD-1 podajamo naslednje poročilo o razmerjih z obvladujočo družbo Farmadent d.o.o..

Delež prometa z matično družbo Farmadent d.o.o., je v letu 2019 dosegel 30,1 % celotne nabave trgovskega blaga. Nabava trgovskega blaga pri družbi Farmadent d.o.o. poteka pod enakimi pogoji, kot jih ima Gopharm pri ostalih dobaviteljih. Na dan 31.12.2019 izkazuje družba Gopharm d.o.o., za 391.701 EUR kratkoročnih obveznosti iz poslovanja, kar je razkrito tudi v bilanci stanja.

Družba Gopharm d.o.o., je z nadrejeno družbo Farmadent d.o.o., v letu 2019 opravila za 6.395.084 EUR kumulativnega prometa nabav blaga in storitev ter za 9.870 EUR dobav blaga in storitev.

Družba v letu 2019 z obvladujočo družbo ni sklenila pravnih poslov ali storila v svojem interesu ali v interesu obvladujoče družbe drugih dejanj, ki bi zanjo pomenila kakršno koli prikrajšanje.

Nova Gorica, maj 2020

mag. Tadeja Štefančič, direktorica



21.2 POSLI S POVEZANIMI OSEBAMI

Družbi v skupini Farmadent sta v letu 2019 sodelovali na osnovi sklenjene kupoprodajne pogodbe. V medsebojnem prometu so bile vedno uporabljene tržne cene blaga in storitev.

Višina dobička, ki je bil izplačan v letu 2019 s strani hčerinske družbe matični družbi je znašala 1.000.000,00 EUR.

22 POROČILO NEODVISNEGA REVIZORJA



POROČILO NEODVISNEGA REVIZORJA družbenikom družbe FARMADENT, d.o.o.

Mnenje

Revidirali smo računovodske izkaze gospodarske družbe **FARMADENT d.o.o.**, ki vključujejo bilanco stanja na dan 31. decembra 2019, izkaz poslovnega izida, izkaz drugega vseobsegajočega donosa, izkaz gibanja kapitala in izkaz denarnih tokov za tedaj končano leto ter povzetek bistvenih računovodskih usmeritev in druge pojasnjevalne informacije. Pregledali smo tudi poslovno poročilo.

Po našem mnenju so priloženi računovodski izkazi v vseh pomembnih pogledih resničen in pošten prikaz finančnega položaja družbe FARMADENT d.o.o., na dan 31. decembra 2019 ter njenega poslovnega izida in denarnih tokov za tedaj končano leto v skladu s Slovenskimi računovodskimi standardi.

Podlaga za mnenje

Revizijo smo opravili v skladu z Mednarodnimi standardi revidiranja (MSR). Naše odgovornosti na podlagi teh pravil so opisane v tem poročilu v odstavku *Revizorjeva odgovornost za revizijo računovodskih izkazov*. V skladu s Kodeksom etike za računovodske strokovnjake, ki ga je izdal Odbor za mednarodne standarde etike za računovodske strokovnjake (Kodeks IESBA) ter etičnimi zahtevami, ki se nanašajo na revizijo računovodskih izkazov v Sloveniji, potrjujemo svojo neodvisnost od družbe in, da smo izpolnili vse druge etične zahteve v skladu s temi zahtevami in Kodeksom IESBA.

Verjamemo, da so pridobljeni revizijski dokazi zadostni in ustrezni kot osnova za naše revizijsko mnenje.

Poudarjanje zadeve

Bralce letnega poročila opozarjamo:

- **na razkritje 20 Dogodki po preteku poslovnega leta z vplivom na poslovanje družbe**, kjer uprava razkriva, da je imela pandemija določen vpliv na poslovanje družbe, predvsem je bila v prodaja nižja od običajne in od načrtovane, kar je imelo za posledico nižje prihodke v prvem polletju leta 2020. Vendar družba v času pandemije ni zašla v likvidnostne težave.

Državni zbor je v lanskem novembru sprejel Zakon o spremembi Zakona o lekarniški dejavnosti (ZLD-1B), s katerim je bilo podaljšano prehodno obdobje, v katerem morajo izvajalci lekarniške dejavnosti uskladiti svojo dejavnost s 26. členom ZLD-1 in sicer do 31.12.2021. Na osnovi tega uprava v letu 2020 ne pričakuje bistvenih negativnih vplivov na poslovanje družbe. Vpliv ZLD-1 na poslovanje družbe je posreden, ker si dobavitelji in kupci različno tolmačijo 26. člen ZLD-1. Tveganja različnih razlag in tolmačenj zakonodaje so opisana v točki 9 Obvladovanje tveganj. V letu 2020 se opaža,

da tuji dobavitelji spreminjajo poslovni model in se odločajo za distribuiranje izdelkov v Sloveniji enemu ali največ dvema veletrgovcema, kar ima oz. bo imelo vpliv na zmanjšanje neposredne dobave in posredno na višino razlike v ceni.

Družba je pripravljena na morebiten drugi val epidemije, poslovodstvo družbe ocenjuje, da to ne bo vplivalo na neprekinjeno delovanje družbe v prihodnje.

- **na razkritje 19.4.1 Potencialne obveznosti** (Agencija za varstvo konkurence, v nadaljevanju AVK), kjer uprava družbe razkriva potencialne obveznosti. S sodbo Upravnega sodišča Republike Slovenije I U 1786/2013, z dne 22 aprila 2014, je pravomočno ugotovljeno, da se je družba Farmadent d.o.o., skupaj z drugimi vedrogeristi dogovarjala oziroma usklajeno ravnala pri prodaji zdravil za uporabo v humani medicini na debelo javnim lekarniškim zavodom glede:
 - določanja cen zdravil za uporabo v humani medicini na debelo;
 - delitve trga oziroma javnih naročil za dobavo zdravil za uporabo v humani medicini na debelo javnim lekarniškim zavodom in
 - dddaje prikrojenih ponudb v postopkih javnega naročanja naročnikov javnih lekarniških zavodov in s tem kršila 6. člen Zakona o preprečevanju omejevanja konkurence in 101. člen Pogodbe o delovanju EU.

Upravno sodišče je 19. 3. 2019 v predmetni zadevi izdalo sodbo in tožbam ugodilo. S tem se odpravi odločba Javne agencije Republike Slovenije za varstvo konkurence št. 306-45/2010-361 z dne 30. 11. 2017 in se zadeva vrne v ponovni postopek. Tožena stranka je dolžna tožečima strankama povrniti stroške postopka.

V teku je tudi prekrškovni postopek pred AVK, vendar prekrškovni organ še ni izdal odločbe o prekršku.

Skladno z določbo 73. člena ZPOmK -1 lahko AVK pravno osebo, če ravna v nasprotju s 6. členom ZPOmK-1, kaznuje z globo do 10 % letnega prometa v predhodnem letu. Morebitna globa se izreče v prekrškovnem postopku. Zaradi nejasnosti izida in nezmožnosti ocene izida, družba za potencialno obveznost nima oblikovanih rezervacij. Če bi družba Farmadent d.o.o., prejela zahtevek za plačilo globe, bi to pomembno vplivalo na finančni, premoženjski in poslovoizidni položaj družbe.

Naše mnenje v zvezi z temi zadevami ni prilagojeno.

Druge zadeve

Računovodske izkaze **družbe Farmadent d.o.o.**, na dan 31. 12. 2018, je revidiral drug revizor, ki je 09. 05. 2019, izdal neprilagojeno mnenje.

Druge informacije

Za druge informacije je odgovorno poslovodstvo. Druge informacije obsegajo poslovno poročilo, ki je sestavni del letnega poročila družbe **FARMADENT d.o.o.**, vendar ne vključujejo računovodskih izkazov in našega revizorjevega poročila o njih.

Naše mnenje o računovodskih izkazih se ne nanaša na druge informacije in o njih ne izražamo nobene oblike zagotovila.



V povezavi z opravljeno revizijo računovodskih izkazov je naša odgovornost prebrati druge informacije in pri tem presoditi ali so druge informacije pomembno neskladne z računovodskimi izkazi, zakonskimi zahtevami ali našim poznavanjem, pridobljenim pri revidiranju, ali se kako drugače kažejo kot pomembno napačne. Če na podlagi opravljenega dela zaključimo, da obstaja pomembno napačna navedba drugih informacij, moramo o takih okoliščinah poročati. V zvezi s tem na podlagi opisanih postopkov poročamo, da:

- so druge informacije v vseh pomembnih pogledih usklajene z revidiranimi računovodskimi izkazi;
- so druge informacije pripravljene v skladu z veljavnimi zakoni in predpisi;
- na podlagi poznavanja in razumevanja družbe in njenega okolja, ki smo ga pridobil med revizijo, v zvezi z drugimi informacijami nismo ugotovil bistveno napačnih navedb.

Odgovornost posloводства in pristojnih za upravljanje za računovodske izkaze

Posloводство je odgovorno za pripravo in pošteno predstavitev teh računovodskih izkazov v skladu s *Slovenskimi računovodskimi standardi* in za tako notranje kontroliranje, kot je v skladu z odločitvijo posloводства potrebno, da omogoči pripravo računovodskih izkazov, ki ne vsebujejo pomembno napačne navedbe zaradi prevare ali napake.

Posloводство je pri pripravi računovodskih izkazov družbe odgovorno za oceno njene sposobnosti, da nadaljuje kot delujoče podjetje, razkritje zadev, povezanih z delujočim podjetjem in uporabo predpostavke delujočega podjetja kot podlago za računovodenja, razen če namerava posloводство podjetje likvidirati ali zaustaviti poslovanje, ali če nima druge možnosti, kot da napravi eno ali drugo.

Nadzorni svet je odgovoren za nadzor nad pripravo računovodskih izkazov in za potrditev revidiranega letnega poročila.

Revizorjeva odgovornost za revizijo računovodskih izkazov

Naši cilji so pridobiti sprejemljivo zagotovilo o tem ali so računovodski izkazi kot celota brez pomembno napačne navedbe zaradi prevare ali napake, in izdati revizorjevo poročilo, ki vključuje naše mnenje. Sprejemljivo zagotovilo je visoka stopnja zagotovila, vendar ni jamstvo, da bo revizija, opravljena v skladu s pravili revidiranja, vedno odkrila pomembno napačno navedbo, če ta obstaja. Napačne navedbe, lahko izhajajo iz prevare ali napake, ter se smatrajo za pomembne, če je upravičeno pričakovati, da posamič ali skupaj, vplivajo na gospodarske odločitve uporabnikov, sprejete na podlagi teh računovodskih izkazov.

Med izvajanjem revidiranja v skladu s pravili revidiranja uporabljamo strokovno presojo in ohranjamo poklicno nezaupljivost. Prav tako:


- prepoznamo in ocenimo tveganja pomembno napačne navedbe v računovodskih izkazih, bodisi zaradi napake ali prevare, oblikujemo in izvajamo revizijske postopke kot odzive na ocenjena tveganja ter pridobivamo zadostne in ustrezne revizijske dokaze, ki zagotavljajo podlago za naše mnenje. Tveganje, da ne bomo odkrili napačne navedbe, ki izvira iz prevare, je višje od tistega, povezanega z napako, saj prevara lahko vključuje skrivne dogovore, ponarejanje, namerno opustitev, napačno razlago ali izogibanje notranjih kontrol;
- opravimo postopke preverjanja in razumevanja notranjih kontrol, pomembnih za revizijo z namenom oblikovanja revizijskih postopkov, ki so okoliščinam primerni, vendar ne z


- namenom izraziti mnenja o učinkovitosti notranjih kontrol družbe;
- presodimo ustreznost uporabljenih računovodskih usmeritev in sprejemljivost računovodskih ocen ter z njimi povezanih razkritij posloводства;
 - na podlagi pridobljenih revizijskih dokazov o obstoju pomembne negotovosti glede dogodkov ali okoliščin, ki zbuja dvom v sposobnost organizacije, da nadaljuje kot delujoče podjetje, sprejmemo sklep o ustreznosti poslovodske uporabe predpostavke delujočega podjetja, kot podlage računovodenja. Če sprejmemo sklep o obstoju pomembne negotovosti, smo dolžni v revizorjevem poročilu opozoriti na ustrezna razkritja v računovodskih izkazih ali, če so taka razkritja neustrezna, prilagoditi mnenje. Revizorjevi sklepi temeljijo na revizijskih dokazih pridobljenih do datuma izdaje revizorjevega poročila. Vendar kasnejši dogodki ali okoliščine lahko povzročijo prenehanje organizacije kot delujočega podjetja;
 - ovrednotimo splošno predstavitev, strukturo, vsebino računovodskih izkazov vključno z razkritji, in ali računovodski izkazi predstavljajo zadevne posle in dogodke na način, da je dosežena poštena predstavitev;

Pristojne za upravljanje tudi obveščamo o načrtovanem obsegu in času revidiranja in pomembnih revizijskih ugotovitvah vključno s pomanjkljivostmi notranjih kontrol, če smo jih zaznali med revizijo.

Maribor, 30. 06. 2020

REVIDICOM, revizijska družba, d. o. o.
Dr. Stanko Čokelc
pooblaščen revizor



 **REVIDICOM**
Revizijska družba d.o.o.
Grizoidova ul. 5, 2000 MARIBOR